



MUNICÍPIO DE JUPIÁ/SC

AVALIAÇÃO PRELIMINAR DO PLANO MUNICIPAL DE EDUCAÇÃO 2019

Relatório Anual de Avaliação do Plano Municipal de Educação – PME JUPIÁ/SC

Lei Municipal nº 0587/2015 de 18/06/2015

Período 2015 a 2024

Jupiá/SC, 2019.



MUNICÍPIO DE JUPIÁ/SC

RESPONSÁVEIS PELA ELABORAÇÃO DO RELATÓRIO ANUAL DE MONITORAMENTO:

COMISSÃO COORDENADORA: Decreto n° 1100/2017 de 30/05/2017

Ademir Baldissarelli

Eva Schuster

Lucilene Fátima Parisotto Frezza

Paulo Roberto Scanagatta

Rozilene Lussani

Solange Terezinha Boschetti



MUNICÍPIO DE JUPIÁ/SC

EQUIPE TÉCNICA DO PME: Decreto nº 1099/2017 de 30/05/2017

Ademir Baldissarelli

Jozane Rebelatto Bastezini

Laís Pokojeski

Sabrina Valandro

Zélia Cechinel



MUNICÍPIO DE JUPIÁ/SC

Sumário

APRESENTAÇÃO	5
1. PROCESSO DE MONITORAMENTO DA EXECUÇÃO DO PME	5
2. AVALIAÇÃO DAS METAS E ESTRATÉGIAS	6
3 METAS E ESTRATÉGIAS PREVISTAS PARA O PERÍODO 2015/2025 E OS RESULTADOS OBSERVADOS:	8
CONCLUSÃO E RECOMENDAÇÕES	22



MUNICÍPIO DE JUPIÁ/SC

APRESENTAÇÃO

O Plano Municipal de Educação de Jupiá/SC (PME) – 2015/2024 – é o principal instrumento norteador da política educacional do Município, com vistas ao alcance de patamares adequados de qualidade e equidade na Educação. Elaborado no período de 2015 a 2025, a partir dos debates realizados na Conferência Municipal de Educação (CONAE). Esse movimento garantiu espaço e participação dos segmentos da Educação, da Sociedade Civil e das Instituições Educacionais constituídas.

A Secretaria Municipal de Educação constituiu, em 2017, uma equipe com técnicos integrantes dos diferentes setores da SME, com a responsabilidade de sistematizar as contribuições realizadas nos momentos de diálogo promovidos nas CONAEs e, a partir de seus resultados, dimensionar os desafios a serem enfrentados pelas instituições e sociedade civil organizada envolvidas com a Educação. Para isso, a Equipe Técnica da SME realizou uma análise criteriosa da situação da Educação do Município, fundamentada nas discussões e deliberações da Conferência Municipal e de sua participação na Conferência Regional e Estadual de Educação, ocorrida em 2013. Também se fundamentou na legislação vigente e nos principais indicadores educacionais, demográficos e socioeconômicos do Estado.

As conclusões obtidas, a partir dessa análise, contribuíram para uma visão global e sistêmica da Educação municipal, possibilitando que fossem estabelecidas metas e estratégias voltadas às prioridades do Município de Jupiá. Com necessidade de intervenção a curto, médio e longo prazo, estas metas têm como objetivo garantir o direito à Educação de qualidade para todos.

1. PROCESSO DE MONITORAMENTO DA EXECUÇÃO DO PME

O município de Jupiá entregou a Lei 0587/15 de 18 de junho de 2015, após aprovada pela Câmara de Vereadores, com vigência até 2025, este documento é baseado na Lei



MUNICÍPIO DE JUPIÁ/SC

13.005 de 25 de junho de 2014 e é produto de construção com a comunidade através de consultas públicas realizadas no ano de 2015.

Assim o relatório tem o objetivo de mostrar uma etapa contínua do processo de monitoramento e avaliação do PME de Jupiá e viabilizar melhorias nas medidas e estratégias para o acompanhamento dos resultados. Este documento não tem a intenção de ser uma versão acabada, já que muitos indicadores foram trabalhados através de estatísticas, mas visa contribuir para um sistema de monitoramento contínuo do PME.

A partir da adesão à Rede de Assistência Técnica de Monitoramento e Avaliação dos PMEs e com base na Lei do PME aprovada, foram instituídas uma Equipe Técnica através do decreto nº 1099/2017 de 30/05/2017, e uma Comissão Coordenadora através do decreto nº 1100/2017 de 30/05/2017 para implantação do monitoramento e avaliação do PME.

Estas instâncias têm o papel de monitorar e avaliar todo o processo do PME no tempo de sua vigência, publicar os resultados dentro dos ciclos de monitoramento e avaliação, analisando e propondo políticas públicas para assegurar a implementação das metas e estratégias do Plano.

Após formação com Avaliadora Educacional da Rede de Assistência, a equipe técnica iniciou o trabalho de estudo e preenchimento da Ficha de Monitoramento.

No entanto esse processo de avaliação é um norteador para apontar quais metas estão sendo atingidas a contento e quais ainda necessitam de um trabalho mais detalhado por parte das redes de ensino do município. A leitura desse documento é um alerta e um alento aos gestores públicos do município uma vez que mostra de forma clara o resultado dos esforços empreendidos nos últimos anos para a melhoria da qualidade de educação em nossa cidade, mas também mostra onde nossa cidade precisa investir maior esforço, recurso e articulação para o sucesso efetivo desse Plano Municipal de Educação.

2. AVALIAÇÃO DAS METAS E ESTRATÉGIAS

A Comissão Coordenadora do PME e Equipe Técnica reuniram-se para realizar uma releitura das metas e estratégias do PME. Onde foram feitos estudos e conversas, sendo que não foi possível fazer o levantamento de dados atualizados para identificar a evolução das metas propostas devido à falta de dados e informações, sendo que os dados que possuímos estão desatualizados tornando desta maneira impossível de se realizar um comparativo entre as estimativas e os dados coletados pelo município.



MUNICÍPIO DE JUPIÁ/SC

Metas do PME de Jupiá:

META 1: Atender 100 % das crianças de 4 a 5 anos até 2017 . Atender 50% das de crianças de até 3 anos de idade até o final da vigência deste Plano.

META 2: Manter e melhorar o atendimento.

META 3: Atender 100% das crianças de 4 a 17 anos do município.

META 4: Atender 100% das crianças com necessidades especiais de 4 a 17 anos do município.

META 5: Alfabetizar todas as crianças do Ensino Fundamental até o 3º Ano.

META 6: Oferecer tempo integral nas escolas para atender a 25% dos alunos matriculados.

META 7: Elevar a Média Estaduais do IDEB da rede Pública Municipal para até 2025.

META 8: Elevar a escolaridade média da população de 18 (dezoito) a 29 (vinte nove) anos de estudo no último ano de vigência do PME..

META 9: Elevar a taxa de alfabetização da população com 15 (quinze) anos ou mais, durante o tempo de vigência do PME .

META 10: Oferecer no mínimo 10% (dez por cento) das matrículas para jovens adultos.

META 11: Oferecer Educação Profissional de nível médio para 80% da expansão no segmento público.

META 12, 13 e 14: Elevar a qualidade da Educação superior e ampliar a proporção de mestres para atender à Educação Básica, durante o tempo de vigência do PmE.

META 15: Garantir, em regime de colaboração entre a União, e o Estado, uma política de formação inicial continuada visando a valorização dos profissionais da educação.

META 16: Formar em nível de Pós Graduação 50% e garantir a todos os profissionais da educação básica formação continuada em sua área de atuação até o fim de vigência deste Plano.

META 17 e 18: Consolidar o enquadramento dos vencimentos dos profissionais do ensino. Promover a gestão democrática no prazo de 2 anos a partir da vigência deste Plano.

META 19: Ampliar investimento público em educação pública de forma a atingir, no mínimo 7% do PIB no 5º ano de vigência do PME.



MUNICÍPIO DE JUPIÁ/SC

3 METAS E ESTRATÉGIAS PREVISTAS PARA O PERÍODO 2015/2025 E OS RESULTADOS OBSERVADOS:

Meta sobre Educação Infantil

Meta 1 Universalizar, até 2016, a educação infantil na pré-escola para as crianças de 4 (quatro) a 5 (cinco) anos de idade e ampliar a oferta de educação infantil em creches de forma a atender, no mínimo, 50% (cinquenta por cento) das crianças de até 3 (três) anos até o final da vigência deste PNE.

Indicador 1A	Descrição do indicador		
META PREVISTA PARA O PERÍODO	META ALCANÇADA NO PERÍODO		FONTE DO INDICADOR
100,00%	DADO OFICIAL *	87,73%	Censo Demográfico 2010 – IBGE - Tabela - População Estimada para 2017 - escola ou creche, por grupos de idade - municípios SC
	ESTIMATIVA **	100%	Dados Municipais e Tabela - População Estimada para 2018 - escola ou creche, por grupos de idade - municípios SC

Indicador 1B	Descrição do indicador		
META PREVISTA PARA O PERÍODO	META ALCANÇADA NO PERÍODO		FONTE DO INDICADOR
50,00%	DADO OFICIAL *	19,47%	Censo Demográfico 2010 – IBGE. Tabela - População Estimada para 2017 - escola ou creche, por grupos de idade - municípios SC
	ESTIMATIVA **	24%	Dados Municipais e Tabela - População Estimada para 2018 - escola ou creche, por grupos de idade - municípios SC



MUNICÍPIO DE JUPIÁ/SC

De acordo com informações disponibilizadas através do dado oficial conforme a estimativa do Censo de 2017 era de 87,73%, sendo que a escola disponibiliza vagas para todas as crianças da faixa etária de escolarização obrigatória que buscam matrícula. Além disso, em parceria com a Secretaria de Saúde através das Agentes de Saúde, realizou um levantamento no final de 2018 e, no início de 2019 onde se fez a conferência de todas as crianças para confirmar que as mesmas estavam matriculadas e obtivemos um resultado onde 100% de crianças de 04 e 05 anos frequentando a educação infantil. Nos casos em que as crianças estavam fora da escola buscou-se trazer as mesmas para o convívio escolar salientando a importância da criança estar frequentando para um melhor desenvolvimento futuro. Em relação ao atendimento das crianças de 0 a 3 anos, sempre foi aceito a matrícula e o atendimento quando solicitado pela família, sendo que para tal momento não realizamos o atendimento de crianças de 0 a 1 ano e 6 meses devido que não possuímos estrutura suficiente para atender esta demanda. Outro ponto importante a salientar é que o município já adquiriu um terreno ao lado da escola existente solicitando assim através do FNDE um módulo de ampliação para desta forma conseguir atender esta faixa etária.

Meta sobre Ensino Fundamental

Meta 02: . Universalizar o Ensino Fundamental de 09 (nove) anos para toda a população de 06(seis) a 14(quatorze) anos de idade e garantir que pelo menos 95% (noventa e cinco por cento) dos alunos conclua essa etapa na idade recomendada, até o último ano de vigência deste plano.

Indicador 2A	Descrição do indicador		
META PREVISTA PARA O PERÍODO	META ALCANÇADA NO PERÍODO		FUNTE DO INDICADOR
95%	DADO OFICIAL *	84,53%	Censo Demográfico 2010 – IBGE Tabela - População Estimada para 2017 - escola ou creche, por grupos de idade - municípios SC
	ESTIMATIVA **	87,33%	Dados Municipais e Tabela - População Estimada para 2018 - escola ou creche, por



MUNICÍPIO DE JUPIÁ/SC

grupos de idade -
municípios SC

Indicador 2B	Descrição do indicador		
META PREVISTA PARA O PERÍODO	META ALCANÇADA NO PERÍODO		FONTE DO INDICADOR
95,00%	DADO OFICIAL *	88,9%	Censo Demográfico 2010 – IBGE
	ESTIMATIVA **	%	Tabela - População Estimada para - escola ou creche, por grupos de idade - municípios SC

De acordo com o dado Oficial quase conseguiu-se universalizar o atendimento do ensino fundamental, pois podemos relatar que não possuímos nenhum aluno de anos iniciais fora da escola, mais o mesmo continua em andamento em parceria com a escola da rede estadual do município onde vem trabalhando para conseguir atingir a meta. Sendo que ao município apenas compete os anos iniciais sendo ele de 1º a 5º ano.

Meta sobre o Ensino Médio

Meta 3: Universalizar, até 2016, o atendimento escolar para toda a população de 15 (quinze) a 17 (dezessete) anos e elevar, até o final do período de vigência deste PME, a taxa líquida de matrículas no Ensino Médio para 90% (noventa por cento).

Observações Meta 3: Informações fornecidas pela rede Estadual

Indicador 3A	Descrição do indicador		
META PREVISTA PARA O PERÍODO	META ALCANÇADA NO PERÍODO		FONTE DO INDICADOR
100,00%	DADO OFICIAL *	84,53%	Censo Demográfico 2010 – IBGE e Tabela - População Estimada para 2017 - escola ou creche, por grupos de idade - municípios SC
	ESTIMATIVA **	100%	Dados Municipais e Tabela - População Estimada para



MUNICÍPIO DE JUPIÁ/SC

			2018 - escola ou creche, por grupos de idade - municípios SC
--	--	--	--

Indicador 3B	Descrição do indicador		
META PREVISTA PARA O PERÍODO	META ALCANÇADA NO PERÍODO		FONTE DO INDICADOR
85,00%	DADO OFICIAL *	31,2%	Censo Demográfico 2010 – IBGE
	ESTIMATIVA **	%	Tabela - População Estimada para - escola ou creche, por grupos de idade - municípios SC

A competência de atendimento deste nível de ensino é da rede Estadual. Porém de acordo com a Rede Estadual de Ensino a mesma não possui nenhum aluno do ensino médio fora da escola até o momento.

Meta sobre Educação Especial/Inclusiva

Meta 4: Incentivar a universalização, para a população de 4 (quatro) a 17 (dezessete) anos de idade com deficiência, transtorno do espectro autista, transtorno de déficit de atenção e hiperatividade/impulsividade e altas habilidades ou superdotação, o acesso à Educação Básica e ao atendimento educacional especializado, preferencialmente na rede regular de ensino, com a garantia de sistema educacional inclusivo, de salas de recursos multifuncionais e serviços especializados, públicos ou conveniados.

Indicador 4A	Descrição do indicador		
META PREVISTA PARA O PERÍODO	META ALCANÇADA NO PERÍODO		FONTE DO INDICADOR
100,00%	DADO OFICIAL *	63,4%	Censo Demográfico 2010 – IBGE
	ESTIMATIVA **	%	Tabela - População Estimada para- escola ou creche, por grupos de idade - municípios SC



MUNICÍPIO DE JUPIÁ/SC

Indicador 4B	Descrição do indicador		
META PREVISTA PARA O PERÍODO	META ALCANÇADA NO PERÍODO		FONTE DO INDICADOR
100,00%	DADO OFICIAL *	100,0%	Censo Demográfico 2010 – IBGE
	ESTIMATIVA **	%	Tabela - População Estimada para - escola ou creche, por grupos de idade - municípios SC

O Município realiza o atendimento nos níveis dos anos iniciais de 1º ano até o 5º ano já para os níveis de 6º ano até o 3º ano do ensino Médio é competência o atendimento deste nível de ensino da rede Estadual.

Meta sobre Alfabetização

Meta 5: Alfabetizar as crianças, no máximo, até o final do 3º (terceiro) ano do ensino fundamental.

Indicador 5A	Descrição do indicador		
META PREVISTA PARA O PERÍODO	META ALCANÇADA NO PERÍODO		FONTE DO INDICADOR
0,00%	DADO OFICIAL *	23,5%	Censo Demográfico 2010 – IBGE
	ESTIMATIVA **	%	Tabela - População Estimada para - escola ou creche, por grupos de idade - municípios SC

Indicador 5B	Descrição do indicador		
META PREVISTA PARA O PERÍODO	META ALCANÇADA NO PERÍODO		FONTE DO INDICADOR
0,00%	DADO OFICIAL *	17,6%	Censo Demográfico 2010 – IBGE
	ESTIMATIVA **	%	Tabela - População Estimada para - escola ou creche, por grupos de idade - municípios SC



MUNICÍPIO DE JUPIÁ/SC

Indicador 5C	Descrição do indicador		
META PREVISTA PARA O PERÍODO	META ALCANÇADA NO PERÍODO		FONTE DO INDICADOR
0,00%	DADO OFICIAL *	55,9%	Censo Demográfico 2010 – IBGE
	ESTIMATIVA **	%	Tabela - População Estimada para- escola ou creche, por grupos de idade - municípios SC

Diante dos dados analisados percebe-se que há inúmeros percalços no caminho da alfabetização, tais como: alunos com dificuldades de aprendizagens. Porém oferecemos aos alunos a aula de reforço para auxiliar as crianças com maior dificuldade de aprendizagem. Porém não foi disponibilizado dados atualizados e os dados que se tem são antigos e defasadas, dificultado desta forma a avaliação do mesmo.

Meta sobre a Educação Integral

Meta 6: Oferecer educação em tempo integral em no mínimo 50% (cinquenta por cento) das escolas públicas, de forma a atender, pelo menos 25% (vinte e cinco por cento) dos (as) alunos (as) da educação básica.

Indicador 6A	Descrição do indicador		
META PREVISTA PARA O PERÍODO	META ALCANÇADA NO PERÍODO		FONTE DO INDICADOR
25,00%	DADO OFICIAL *	0,0%	Censo Demográfico 2010 – IBGE
	ESTIMATIVA **	%	Tabela - População Estimada para - escola ou creche, por grupos de idade - municípios SC

Indicador 6B	Descrição do indicador		
META PREVISTA PARA O PERÍODO	META ALCANÇADA NO PERÍODO		FONTE DO INDICADOR



MUNICÍPIO DE JUPIÁ/SC

25,00%	DADO OFICIAL *	0,0%	Censo Demográfico 2010 – IBGE
	ESTIMATIVA **	%	Tabela - População Estimada para - escola ou creche, por grupos de idade - municípios SC

O Município não possui esta modalidade de atendimento devido que o mesmo não possui demanda e nem estrutura física para tal atendimento onde será um desafio para os próximos anos já que a política nacional prevê no Plano. Outro agravante é a falta de recursos financeiros para investir no ciclo de alfabetização, impossibilitando a implantação do turno integral com currículo diversificado.

Meta sobre o Aprendizado Adequado na Idade Certa

Meta 7: Fomentar a qualidade de educação básica em todas as etapas e modalidades, com melhoria do fluxo escolar e da aprendizagem de modo a atingir as médias estaduais e municipais no IDEB previstas pelo MEC.

Indicador 7A	Descrição do indicador		
META PREVISTA PARA O PERÍODO	META ALCANÇADA NO PERÍODO	FONTE DO INDICADOR	
6,00%	DADO OFICIAL *	6,2%	Censo Demográfico 2010 – IBGE
	ESTIMATIVA **	%	Tabela - População Estimada para - escola ou creche, por grupos de idade - municípios SC

Indicador 7B	Descrição do indicador		
META PREVISTA PARA O PERÍODO	META ALCANÇADA NO PERÍODO	FONTE DO INDICADOR	
5,00%	DADO OFICIAL *	3,9%	Censo Demográfico 2010 – IBGE
	ESTIMATIVA **	%	Tabela - População Estimada para - escola ou creche, por grupos de idade - municípios SC



MUNICÍPIO DE JUPIÁ/SC

A responsabilidade para o cumprimento dessa meta é compartilhada entre a Rede Estadual e Municipal. Sendo que na rede municipal o ensino é oferecido somente para anos iniciais e na rede estadual para os demais níveis de ensino. Porém ambas as instituições possuem parcerias com outras secretarias visando o bem-estar e qualidade de vida e para todos os alunos. Outro fator é que o transporte escolar é compartilhado entre os alunos da rede municipal e estadual. Buscamos sempre trabalharmos em conjunto para que não falte nada para o aluno, procurando oferecer as melhores formas de ensino para o mesmo onde se sinta motivado a permanecer no convívio escolar.

Meta sobre a Escolaridade Média

Meta 8: Elevar a escolaridade média da população de 18 (dezoito) a 29 (vinte e nove) anos de idade, de modo a alcançar, no mínimo, 12 (doze) anos de estudo no último ano de vigência deste Plano, para as populações do campo, e dos 25% (vinte e cinco por cento) mais pobres, igualando a escolaridade média entre negros e não negros declarados à Fundação Instituto Brasileiro de Geografia e Estatística (IBGE).

Indicador	Descrição do indicador		
META PREVISTA PARA O PERÍODO	META ALCANÇADA NO PERÍODO		FONTE DO INDICADOR
0,00%	DADO OFICIAL*	1,78%	Censo Demográfico 2010 – IBGE
	ESTIMATIVA**	%	Tabela - População Estimada para - escola ou creche, por grupos de idade - municípios SC

O Município não possui no momento atendimento para jovens e adultos mais encaminha os mesmo para os municípios vizinhos que realiza este tipo de atendimento disponibilizando assim o transporte para auxiliar os estudantes, o mesmo também busca realizar a divulgação.

Meta sobre a Alfabetização e Alfabetismo Funcional de Jovens e Adultos

Meta 9: Elevar a taxa de alfabetização da população com 15 (quinze) anos ou mais e reduzir a taxa de analfabetismo funcional, até o final da vigência deste Plano.

Indicador 9A	Descrição do indicador	
META PREVISTA PARA O PERÍODO	META ALCANÇADA NO PERÍODO	FONTE DO INDICADOR



MUNICÍPIO DE JUPIÁ/SC

90%	DADO OFICIAL*	89,8%	Censo Demográfico 2010 – IBGE
	ESTIMATIVA**	%	Tabela - População Estimada para - escola ou creche, por grupos de idade - municípios SC

Indicador 9B	Descrição do indicador		
	META ALCANÇADA NO PERÍODO		FUNTE DO INDICADOR
META PREVISTA PARA O PERÍODO			
50,00%	DADO OFICIAL*	40,1%	Censo Demográfico 2010 – IBGE
	ESTIMATIVA**	%	Tabela - População Estimada para - escola ou creche, por grupos de idade - municípios SC

A competência de atendimento deste nível de Ensino é do Estado, portanto. Desta forma, não possuímos dados a respeito da mesma.

Meta sobre EJA Integrada à Educação Profissional

Meta 10: Oferecer, no mínimo 10%(dez por cento) das matriculas de educação de jovens e adultos nos ensinos fundamental e médio, na forma integrada à educação profissional, até ao final da vigência do plano.

NT Meta 10 – EJA Integrada

Oferecer, no mínimo, 25% (vinte e cinco por cento) das matriculas de educação de jovens e adultos, nos ensinos fundamental e médio, na forma integrada à educação profissional.

Indicador 10-Percentual de matriculas da educação de jovens e adultos na forma integrada à educação profissional



Fonte: PNE em Movimento (<http://simec.mec.gov.br/pde/graficopne.php>)

A rede municipal de ensino não oferece nestes níveis, portanto é de competência de atendimento deste nível de ensino da rede Estadual. Desta forma, não é possível monitorar a mesma, sendo que não possuímos dados referente a mesma.



MUNICÍPIO DE JUPIÁ/SC

Meta sobre Educação Profissional

Meta 11: Triplicar as matrículas na educação profissional técnica de nível médio, assegurando a qualidade da oferta, e pelo menos 80% (oitenta por cento) da expansão no segmento público.

NT Meta 11 – Educação Profissional

Triplidar as matrículas da educação profissional técnica de nível médio, assegurando a qualidade da oferta e pelo menos 50% (cinquenta por cento) da expansão no segmento público.



Fonte: PNE em Movimento (<http://simec.mec.gov.br/pde/graficopne.php>)

Para esta meta o município não realiza o atendimento de educação profissional, mais tem parcerias com outras entidades para encaminhar os interessados em realizar cursos profissionalizantes para municípios vizinhos que ofertam o mesmo, oferecendo desta forma auxílio transportes.

Meta sobre Educação Superior

Meta 12: Colaborar, com a União e o Estado, para a elevação da taxa bruta de matrícula na educação superior para 50% (cinquenta por cento) e a taxa líquida para 33% (trinta e três por cento) da população de 18 (dezoito) a 24 (vinte e quatro) anos de idade;

Indicador 12A	Descrição do indicador		
META PREVISTA PARA O PERÍODO	META ALCANÇADA NO PERÍODO		FONTE DO INDICADOR
%	DADO OFICIAL *	26,6%	Censo Demográfico 2010 – IBGE
	ESTIMATIVA **	%	Tabela - População Estimada para - escola ou creche, por grupos de idade - municípios SC

Indicador 12B	Descrição do indicador
---------------	------------------------



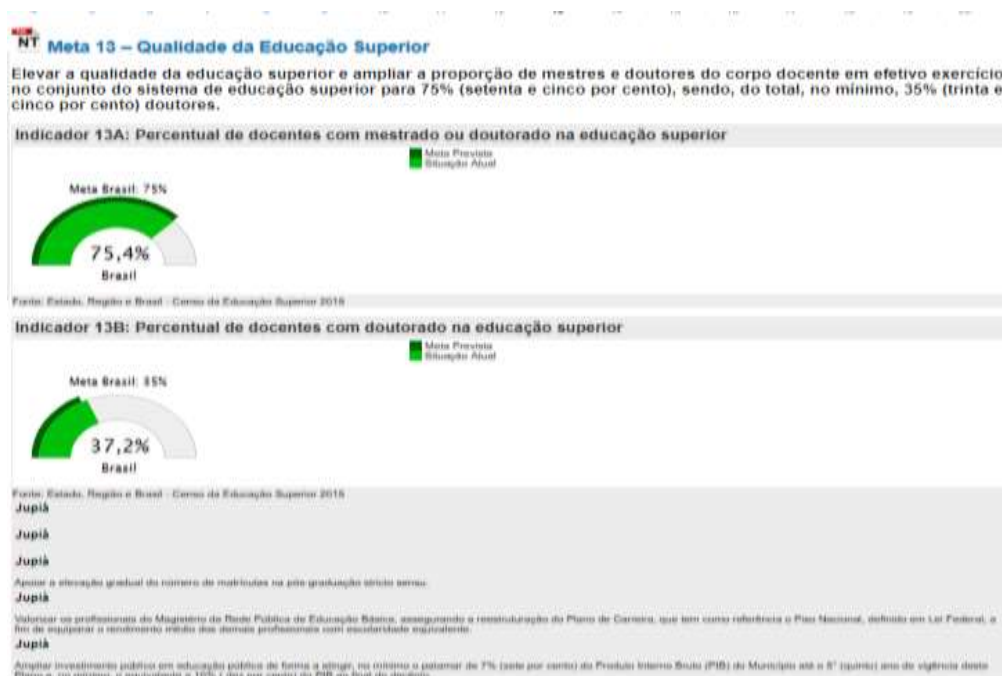
MUNICÍPIO DE JUPIÁ/SC

META PREVISTA PARA O PERÍODO	META ALCANÇADA NO PERÍODO		FONTE DO INDICADOR
21,7%	DADO OFICIAL*	20,5%	Censo Demográfico 2010 – IBGE
	ESTIMATIVA**	%	Tabela - População Estimada para - escola ou creche, por grupos de idade - municípios SC

Meta sobre a Titulação de Professores da Educação Superior

Meta 13: Elevar a qualidade da Educação Superior e ampliar a proporção de mestres e doutores do corpo docente em efetivo exercício no conjunto do sistema de Educação Superior, para 75% (setenta e cinco por cento), sendo, do total, no mínimo, 35% (trinta e cinco por cento) doutores, até ao final da vigência do Plano.

(No Município de Jupiá não tem oferta Educação superior).



Fonte: PNE em Movimento (<http://simec.mec.gov.br/pde/graficopne.php>)

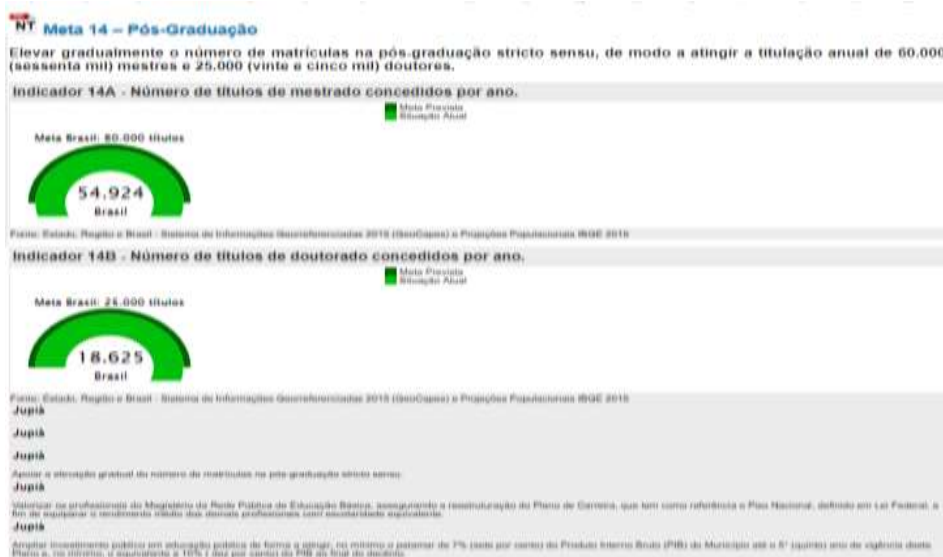
No Município de Jupiá não tem oferta de Educação Superior, porem busca-se divulgar os cursos das cidades vizinhas e proporciona ao estudante um auxílio transporte para o mesmo que ingressar no ensino superior.



MUNICÍPIO DE JUPIÁ/SC

Meta sobre Pós-Graduação.

Meta 14: Apoiar a elevação gradual do número de matrículas na pós-graduação stricto sensu.



Fonte: PNE em Movimento (<http://simec.mec.gov.br/pde/graficopne.php>)

Meta sobre Formação de Professores

Meta 15: Garantir, no sistema de ensino e no plano de carreira, em regime de colaboração entre a União e o Estado, política de formação inicial e continuada, com vistas à valorização dos profissionais da educação, oportunizando que os professores da Educação Básica e suas modalidades possuam formação específica de nível superior.

Indicador 15	Descrição do indicador		
META PREVISTA PARA O PERÍODO	META ALCANÇADA NO PERÍODO		FONTE DO INDICADOR
100,00%	DADO OFICIAL *	70,8%	Censo Demográfico 2010 – IBGE
	ESTIMATIVA **	%	Tabela - População Estimada para - escola ou creche, por grupos de idade - municípios SC

Meta sobre Formação Continuada e Pós-Graduação de Professores

META 16: Formarem nível de pós-graduação 50%(cinquenta pro cento), até o último ano de vigência deste Plano, e garantir a todos os profissionais da educação




MUNICÍPIO DE JUPIÁ/SC

básica formação continuada em sua área de atuação, considerando as necessidades, demandas e contextualização dos sistemas de ensino.

Indicador 16	Descrição do indicador		
META PREVISTA PARA O PERÍODO	META ALCANÇADA NO PERÍODO	FONTE DO INDICADOR	
50,0 %	DADO OFICIAL*	63,96%	Censo Demográfico 2010 – IBGE
	ESTIMATIVA**	%	Tabela - População Estimada para - escola ou creche, por grupos de idade - municípios SC

Meta sobre Valorização do Professor

METAS 17: Valorizar os profissionais do magistério da rede pública de Educação Básica, assegurando a reestruturação do Plano de Carreira, que tem como referência o piso nacional, definido em lei federal, nos termos do Inciso VIII, do Artigo 206, da Constituição Federal, a fim de equiparar o rendimento médio dos demais profissionais com escolaridade equivalente



Fonte: PNE em Movimento (<http://simec.mec.gov.br/pde/graficopne.php>)

Meta sobre o Plano de Carreira Docente

Meta 18: Assegurar condições, no prazo de 2 (dois) anos, para a efetivação da gestão democrática da educação, associadas a critérios técnicos de mérito e desempenho e à consulta pública à comunidade escolar, no âmbito das escolas públicas, contando com recursos e apoio técnico da União para tanto.

Meta sobre Gestão Democrática

Meta 19: Ampliar investimento público em educação pública de forma a atingir, no mínimo, o patamar de 7% (sete por cento) do Produto Interno Bruto (PIB) do Município no 5º (quinto)



MUNICÍPIO DE JUPIÁ/SC

ano de vigência deste Plano e, no mínimo, o equivalente a 10% (dez por cento) do PIB ao final do decênio.

OBSERVAÇÃO: Não foi encontrado informações na base de dados da plataforma do SIMEC (Sistema Integrado de Monitoramento Execução e Controle) das METAS 18 e 19.

Breve Relato sobre a Importâncias das Metas para o Município

O Plano de Educação é um documento, com força de lei, que estabelecem metas para que a garantia do direito à educação de qualidade avance no município, estado ou país, no período de dez anos. Abordam o conjunto do atendimento educacional existente em um território, envolvendo redes municipais, estaduais, federais e as instituições privadas que atuam em diferentes níveis e modalidades da educação. Trata-se, pois, do principal instrumento da política pública educacional. Pode-se dizer que as metas então divididas em quatro grupos quais são:

- 1 a 7 - Educação Básica
- 8 a 11 – EJA e Educação Profissional
- 12 a 18 - Educação Superior
- 19 – Gestão Democrática e Financiamento da Educação

Observando e analisando as metas pode-se entender que nas metas de 1 a 7 se entende como uma necessidade, pois todos têm o direito ao acesso, ampliação e a continuidade do atendimento escolar e de oportunidade de escolarização em vários níveis, além de ser uma garantia e direito à educação básica visando a qualidade. Mais pode-se salientar que a meta 6 o Município não possui esta modalidade de atendimento de forma integral devido que o mesmo não possui demanda para tal onde será um desafio para os próximos anos já que a política nacional prevê no Plano.

Nas metas de 8 a 11 as mesmas foram elaboradas visando ele a qualidade e aumentar os índices de desempenho, buscando diminuir as desigualdades entre escolaridade dos brasileiros. Buscando sempre por ampliações de edificações ou estudo para os brasileiros investindo e propondo auxílio para os mesmo como transporte assim para que tenham acesso as Graduação e Pós-Graduações. Nosso Município vive uma realidade onde a educação de jovens e adultos até o momento não é ofertada mais em parceria com outras secretarias realiza-



MUNICÍPIO DE JUPIÁ/SC

se um trabalho onde encaminha estes jovens e adultos para as localidades mais próximas oferecendo transporte e incentivando os mesmo a prosseguirem com o ensino.

Nas metas de 12 a 18 tratamos sobre a Educação Superior onde tem o intuito de estabelecer orientações a respeito do profissional que ensina na escola. Visando assim a valorização da carreira por meios de formações tanto em cursos como Graduação e Pós-Graduação relatando também a grande importância do Plano de Carreira visando sempre buscar melhores condições referente ao piso salarial dos profissionais da educação. Seria muito gratificante e de suma importância conseguir oferecer esse atendimento em nosso município, mais o mesmo não possui estrutura e demanda para tal ensino, mais os educandos que buscam por uma Graduação, Pós-graduação, cursos técnicos e profissionalizante o município incentiva o mesmo oferecendo auxílio transporte para que os mesmos continuem residindo no município com suas famílias.

Para finalizar com a meta 19 a mesma aborda o envolvimento e a participação da comunidade escolar em projetos político-pedagógica tendo como foco principal uma educação de qualidade onde possa atender a todos os níveis e faixas etárias possíveis.

Como pode-se analisar cada meta cada estratégia é de suma importância para o crescimento e desenvolvimento do município, porem nosso atendimento só atinge crianças dos anos iniciais de 1º ano a 5º ano da rede municipal e alunos de 6º ao 9º ano e ensino médio o atendimento é realizado pela rede estadual do município, mas mesmo assim o município visa ter uma conexão com as duas escolas para conseguir oferecer uma educação de qualidade tanto no ensino como no transporte que o mesmo é compartilhado entre as duas escolas. Podemos concluir que estamos contentes buscamos fazer as coisas da melhor forma correta, mas visando como principal foco a educação das crianças oferecendo um ensino de qualidade.

CONCLUSÃO E RECOMENDAÇÕES

Durante o estudo do Plano Municipal de Educação (PME) foi possível verificar que grande parte dos indicadores utilizados para o acompanhamento do PME necessitam de dados atualizados. Tais dados encontram-se defasados o que impossibilita identificar com precisão a evolução das metas proposta no PME para esse ciclo de avaliação.



MUNICÍPIO DE JUPIÁ/SC

Muitas das metas e estratégias previstas estão em andamento, não temos um prazo para dizer quando que vamos concluí-las, mais iremos encontrar a melhor maneira de atingi-las até o final de vigência deste PME que será em 2025.