

Unidade Gestora: Prefeitura Municipal de Jupiá**Competência:** 01/2022 à 06/2022**Função:** =12- Educação**Grupo de Destinação de Recursos:** |3 |6**Especificação de Fonte de Recurso:** |18 |19

Fonte Recurso	CO	NE	Data Empenho	Credor	Nr. Licitação	VI. Empenho (R\$)	VI. Liquidado (R\$)	VI. Pago (R\$)	Histórico
19		675	22/02/2022	FOLHA DE PAGAMENTO		24.628,10	24.628,10	24.628,10	PELA DESPESA DE PESSOAL EMPENHADA REFERENTE FOLHA MENSAL 02/22

Total VI. Pago (R\$): 24.628,10 de 24.628,10**Total VI. Liquidado (R\$):** 24.628,10 de 24.628,10**Total VI. Empenho (R\$):** 24.628,10 de 24.628,10**Total de Registros:** 1 de 1[Download em XLS](#)[XLS com campos extras](#)[Fechar](#)

(22510004|484)

Unidade Gestora: Fundo Municipal de Saúde de Jupiá**Competência:** 01/2022 à 06/2022**Função:** =10- Saúde**Modalidade Aplicada:** =71- Transferência a Consórcios Público**Especificação Fonte de Recurso:** =2- Receitas de Impostos e Transf de impostos: Saúde

Fonte Recurso	CO	NE	Data Empenho	Credor	Nr. Licitação	VI. Empenho (R\$)	VI. Liquidado (R\$)	VI. Pago (R\$)	Histórico
2		8	03/01/2022	CONSORCIO INTERM. DE SAUDE DO OESTE		6.240,00	6.240,00	6.240,00	REFERENTE A SERVIÇOS DE SAÚDE AO CIS-AMOSC, PARA MANUTENÇÃO DO CONSÓRCIO, CONFORME CONTRATO DE RATEIO Nº 34/21: - FOLHA DE PAGAMENTO. PERÍODO DE JANEIRO ATÉ ABRIL DE 2022.
2		369	13/04/2022	CONSORCIO INTERM. DE SAUDE DO OESTE		520,00	520,00	520,00	REFERENTE A SERVIÇOS DE SAÚDE AO CIS-AMOSC, PARA MANUTENÇÃO DO CONSÓRCIO, CONFORME CONTRATO DE RATEIO Nº 34/21: - FOLHA DE PAGAMENTO. PARTE DO MÊS DE ABRIL DE 2022.
2		599	20/06/2022	CONSORCIO INTERM. DE SAUDE DO OESTE		1.560,00	1.560,00	1.560,00	REFERENTE A SERVIÇOS DE SAÚDE AO CIS-AMOSC, PARA MANUTENÇÃO DO CONSÓRCIO, CONFORME CONTRATO DE RATEIO Nº 34/21: - FOLHA DE PAGAMENTO. PERÍODO DE MAIO DE 2022. CONFORME CÓPIA DO RECIBO Nº 309/2 EM ANEXO NESTA NOTA.
2		717	11/07/2022	CONSORCIO INTERM. DE SAUDE DO OESTE		1.560,00	1.560,00	1.560,00	REFERENTE A SERVIÇOS DE SAÚDE AO CIS-AMOSC, PARA MANUTENÇÃO DO CONSÓRCIO, CONFORME CONTRATO DE RATEIO Nº 34/21: - FOLHA DE PAGAMENTO. PERÍODO DE JUNHO DE 2022. CONFORME CÓPIA DO RECIBO Nº 361/2 EM ANEXO NESTA NOTA.
2		979	23/09/2022	CONSORCIO INTERM. DE SAUDE DO OESTE		1.560,00	1.560,00	1.560,00	REFERENTE A SERVIÇOS DE SAÚDE AO CIS-AMOSC, PARA MANUTENÇÃO DO CONSÓRCIO, CONFORME CONTRATO DE RATEIO Nº 34/21: - FOLHA DE PAGAMENTO. PERÍODO DE AGOSTO DE 2022. CONFORME CÓPIA DE RECIBO Nº 445/2.
2		1090	21/10/2022	CONSORCIO INTERM. DE SAUDE DO OESTE		1.560,00	1.560,00	1.560,00	REFERENTE A SERVIÇOS DE SAÚDE AO CIS-AMOSC, PARA MANUTENÇÃO DO CONSÓRCIO, CONFORME CONTRATO DE RATEIO Nº 34/21: - FOLHA DE PAGAMENTO. PERÍODO DE SETEMBRO DE 2022. CONFORME CÓPIA DE RECIBO Nº 497/2.
2		1187	11/11/2022	CONSORCIO INTERM. DE SAUDE DO OESTE		1.560,00	1.560,00	1.560,00	REFERENTE A SERVIÇOS DE SAÚDE AO CIS-AMOSC, PARA MANUTENÇÃO DO CONSÓRCIO, CONFORME CONTRATO DE RATEIO Nº 34/21: - FOLHA DE

								PAGAMENTO. PERÍODO DE OUTUBRO DE 2022. CONFORME CÓPIA DE RECIBO Nº 549/2.	
2		<u>1188</u>	11/11/2022	CONSORCIO INTERM. DE SAUDE DO OESTE		1.560,00	1.560,00	1.560,00	REFERENTE A SERVIÇOS DE SAÚDE AO CIS-AMOSC, PARA MANUTENÇÃO DO CONSÓRCIO, CONFORME CONTRATO DE RATEIO Nº 34/21: - FOLHA DE PAGAMENTO. PERÍODO DE NOVEMBRO DE 2022.
2		<u>9</u>	03/01/2022	CONSORCIO INTERM. DE SAUDE DO OESTE		7.800,00	7.800,00	7.800,00	REFERENTE A SERVIÇOS DE SAÚDE AO CIS-AMOSC, PARA MANUTENÇÃO DO CONSÓRCIO, CONFORME CONTRATO DE RATEIO Nº 34/21: - ADMINISTRATIVO. PERÍODO DE JANEIRO A OUTUBRO DE 2022.
2		<u>1092</u>	21/10/2022	CONSORCIO INTERM. DE SAUDE DO OESTE		780,00	780,00	780,00	REFERENTE A SERVIÇOS DE SAÚDE AO CIS-AMOSC, PARA MANUTENÇÃO DO CONSÓRCIO, CONFORME CONTRATO DE RATEIO Nº 34/21: - ADMINISTRATIVO. PERÍODO DE SETEMBRO DE 2022. CONFORME CÓPIA DO RECIBO 497/2.
2		<u>1094</u>	21/10/2022	CONSORCIO INTERM. DE SAUDE DO OESTE		780,00	780,00	780,00	REFERENTE A SERVIÇOS DE SAÚDE AO CIS-AMOSC, PARA MANUTENÇÃO DO CONSÓRCIO, CONFORME CONTRATO DE RATEIO Nº 34/21: - ADMINISTRATIVO. PERÍODO DE OUTUBRO DE 2022.
2		<u>1095</u>	21/10/2022	CONSORCIO INTERM. DE SAUDE DO OESTE		1.230,00	1.230,00	1.230,00	REFERENTE A SERVIÇOS DE SAÚDE AO CIS-AMOSC, PARA MANUTENÇÃO DO CONSÓRCIO, CONFORME CONTRATO DE RATEIO Nº 34/21, E CONFORME TERMO ADITIVO Nº 36/22: - ADMINISTRATIVO. PERÍODO DE OUTUBRO ATÉ DEZEMBRO DE 2022.
2		<u>1093</u>	21/10/2022	CONSORCIO INTERM. DE SAUDE DO OESTE		410,00	410,00	410,00	REFERENTE A SERVIÇOS DE SAÚDE AO CIS-AMOSC, PARA MANUTENÇÃO DO CONSÓRCIO, CONFORME CONTRATO DE RATEIO Nº 34/21, E CONFORME TERMO ADITIVO Nº 36/22: - ADMINISTRATIVO. PERÍODO DE SETEMBRO DE 2022. CONFORME CÓPIA DO RECIBO 497/2.
2		<u>10</u>	03/01/2022	CONSORCIO INTERM. DE SAUDE DO OESTE		2.860,00	2.860,00	2.860,00	REFERENTE A SERVIÇOS DE SAÚDE AO CIS-AMOSC, PARA MANUTENÇÃO DO CONSÓRCIO, CONFORME CONTRATO DE RATEIO Nº 34/21: - ATIVO PERMANENTE. PERÍODO DE JANEIRO ATÉ DEZEMBRO DE 2022.
2		<u>61</u>	18/01/2022	CONSORCIO INTERMUNICIPAL DE SAUDE		4.452,06	4.452,06	4.452,06	EMPENHO REFERENTE A SERVIÇOS DE SAÚDE - CONIMS, PARA MANUTENÇÃO DO CONSÓRCIO, CONTRATO DE RATEIO Nº 36/21. CONFORME

								O FATURAMENTO MUNICÍPIO EXERCÍCIO 2022 EM ANEXO, CONFORME OS RELATÓRIOS E A FATURA, AMBOS EM ANEXO A NOTA DE EMPENHO Nº 55/22. COMPETÊNCIA 12/2021: - MANUTENÇÃO - ADMINISTRAÇÃO; E - MANUTENÇÃO - MUNICÍPIOS.	
2		<u>60</u>	18/01/2022	CONSORCIO INTERMUNICIPAL DE SAUDE		759,00	759,00	759,00	EMPENHO REFERENTE A SERVIÇOS DE SAÚDE - CONIMS, PARA MANUTENÇÃO DO CONSÓRCIO, CONTRATO DE RATEIO Nº 36/21. CONFORME O FATURAMENTO MUNICÍPIO EXERCÍCIO 2022 EM ANEXO, CONFORME OS RELATÓRIOS E A FATURA, AMBOS EM ANEXO A NOTA DE EMPENHO Nº 55/22. COMPETÊNCIA 12/2021: - MANUTENÇÃO - ADMINISTRAÇÃO; E - MANUTENÇÃO - MUNICÍPIOS.
2		<u>289</u>	22/03/2022	CONSORCIO INTERMUNICIPAL DE SAUDE		3.232,75	3.232,75	3.232,75	EMPENHO REFERENTE A SERVIÇOS DE SAÚDE - CONIMS, PARA MANUTENÇÃO DO CONSÓRCIO, CONTRATO DE RATEIO Nº 36/21. CONFORME O FATURAMENTO MUNICÍPIO EXERCÍCIO 2022 EM ANEXO, CONFORME OS RELATÓRIOS E A FATURA. COMPETÊNCIA 02/2022: - MANUTENÇÃO - ADMINISTRAÇÃO; E - MANUTENÇÃO - MUNICÍPIOS. CONFORME ANEXOS A NOTA DE EMPENHO Nº 255/22.
2		<u>412</u>	25/04/2022	CONSORCIO INTERMUNICIPAL DE SAUDE		3.263,87	3.263,87	3.263,87	EMPENHO REFERENTE A SERVIÇOS DE SAÚDE - CONIMS, PARA MANUTENÇÃO DO CONSÓRCIO, CONTRATO DE RATEIO Nº 36/21. CONFORME O FATURAMENTO MUNICÍPIO EXERCÍCIO 2022 EM ANEXO, CONFORME OS RELATÓRIOS E A FATURA, AMBOS EM ANEXO. COMPETÊNCIA 03/2022: - MANUTENÇÃO - ADMINISTRAÇÃO; E - MANUTENÇÃO - MUNICÍPIOS.
2		<u>528</u>	31/05/2022	CONSORCIO INTERMUNICIPAL DE SAUDE		3.882,97	3.882,97	3.882,97	EMPENHO REFERENTE A SERVIÇOS DE SAÚDE - CONIMS, PARA MANUTENÇÃO DO CONSÓRCIO, CONTRATO DE RATEIO Nº 36/21. CONFORME O FATURAMENTO MUNICÍPIO EXERCÍCIO 2022 EM ANEXO, CONFORME OS RELATÓRIOS E A FATURA. COMPETÊNCIA 04/2022: - MANUTENÇÃO - ADMINISTRAÇÃO; E -

								MANUTENÇÃO - MUNICÍPIOS.	
2		<u>607</u>	21/06/2022	CONSORCIO INTERMUNICIPAL DE SAUDE		4.257,59	4.257,59	4.257,59	EMPENHO REFERENTE A SERVIÇOS DE SAÚDE - CONIMS, PARA MANUTENÇÃO DO CONSÓRCIO, CONTRATO DE RATEIO Nº 36/21. CONFORME O FATURAMENTO MUNICÍPIO EXERCÍCIO 2022 EM ANEXO, CONFORME OS RELATÓRIOS E A FATURA. COMPETÊNCIA 05/2022: - MANUTENÇÃO - ADMINISTRAÇÃO; E - MANUTENÇÃO - MUNICÍPIOS. DOCUMENTOS EM ANEXO A NOTA DE EMPENHO Nº 603/22.
2		<u>734</u>	15/07/2022	CONSORCIO INTERMUNICIPAL DE SAUDE		4.849,27	4.849,27	4.849,27	EMPENHO REFERENTE A SERVIÇOS DE SAÚDE - CONIMS, PARA MANUTENÇÃO DO CONSÓRCIO, CONTRATO DE RATEIO Nº 36/21. CONFORME O FATURAMENTO MUNICÍPIO EXERCÍCIO 2022 EM ANEXO, CONFORME OS RELATÓRIOS E A FATURA. COMPETÊNCIA 06/2022: - MANUTENÇÃO - ADMINISTRAÇÃO; E - MANUTENÇÃO - MUNICÍPIOS. DOCUMENTOS EM ANEXO A NOTA DE EMPENHO Nº 724/22.
2		<u>846</u>	17/08/2022	CONSORCIO INTERMUNICIPAL DE SAUDE		2.685,06	2.685,06	2.685,06	EMPENHO REFERENTE A SERVIÇOS DE SAÚDE - CONIMS, PARA MANUTENÇÃO DO CONSÓRCIO, CONTRATO DE RATEIO Nº 36/21. CONFORME O FATURAMENTO MUNICÍPIO EXERCÍCIO 2022 EM ANEXO, CONFORME OS RELATÓRIOS E A FATURA. COMPETÊNCIA 07/2022: - MANUTENÇÃO - ADMINISTRAÇÃO; E - MANUTENÇÃO - MUNICÍPIOS. CONFORME DOCUMENTOS, RELATÓRIOS E FATURA EM ANEXO NA NOTA DE EMPENHO Nº 836/22.
2		<u>973</u>	21/09/2022	CONSORCIO INTERMUNICIPAL DE SAUDE		2.239,76	2.239,76	2.239,76	EMPENHO REFERENTE A SERVIÇOS DE SAÚDE - CONIMS, PARA MANUTENÇÃO DO CONSÓRCIO, CONTRATO DE RATEIO Nº 36/21. CONFORME O FATURAMENTO MUNICÍPIO EXERCÍCIO 2022 EM ANEXO, CONFORME OS RELATÓRIOS E A FATURA. COMPETÊNCIA 08/2022: - MANUTENÇÃO - ADMINISTRAÇÃO; E - MANUTENÇÃO - MUNICÍPIOS. CONFORME DOCUMENTOS, RELATÓRIOS E FATURA EM ANEXO NA NOTA

								DE EMPENHO Nº 967/22.	
2		<u>1080</u>	19/10/2022	CONSORCIO INTERMUNICIPAL DE SAUDE		2.352,64	2.352,64	2.352,64	EMPENHO REFERENTE A SERVIÇOS DE SAÚDE - CONIMS, PARA MANUTENÇÃO DO CONSÓRCIO, CONTRATO DE RATEIO Nº 36/21. CONFORME O FATURAMENTO MUNICÍPIO EXERCÍCIO 2022 EM ANEXO, CONFORME OS RELATÓRIOS E A FATURA. COMPETÊNCIA 09/2022: - MANUTENÇÃO - ADMINISTRAÇÃO; E - MANUTENÇÃO - MUNICÍPIOS. CONFORME DOCUMENTOS, RELATÓRIOS E FATURA EM ANEXO NA NOTA DE EMPENHO Nº 1074/22.
2		<u>1216</u>	18/11/2022	CONSORCIO INTERMUNICIPAL DE SAUDE		2.261,66	2.261,66	2.261,66	EMPENHO REFERENTE A SERVIÇOS DE SAÚDE - CONIMS, PARA MANUTENÇÃO DO CONSÓRCIO, CONTRATO DE RATEIO Nº 36/21. CONFORME CÓPIA DO FATURAMENTO MUNICÍPIO EXERCÍCIO 2022, CONFORME CÓPIA DOS RELATÓRIOS E A FATURA. COMPETÊNCIA 10/2022: - MANUTENÇÃO - ADMINISTRAÇÃO; E - MANUTENÇÃO - MUNICÍPIOS. CONFORME DOCUMENTOS, RELATÓRIOS E FATURA EM ANEXO NA NOTA DE EMPENHO Nº 1210/22.
2		<u>1363</u>	21/12/2022	CONSORCIO INTERMUNICIPAL DE SAUDE		1.681,60	1.681,60	1.681,60	EMPENHO REFERENTE A SERVIÇOS DE SAÚDE - CONIMS, PARA MANUTENÇÃO DO CONSÓRCIO, CONTRATO DE RATEIO Nº 36/21. CONFORME CÓPIA DO FATURAMENTO MUNICÍPIO EXERCÍCIO 2022, CONFORME CÓPIA DOS RELATÓRIOS E A FATURA. COMPETÊNCIA 11/2022: - MANUTENÇÃO - ADMINISTRAÇÃO; E - MANUTENÇÃO - MUNICÍPIOS. CONFORME DOCUMENTOS, RELATÓRIOS E FATURA EM ANEXO NA NOTA DE EMPENHO Nº 1339/22.
2		<u>62</u>	18/01/2022	CONSORCIO INTERMUNICIPAL DE SAUDE		233,15	233,15	233,15	EMPENHO REFERENTE A SERVIÇOS DE SAÚDE - CONIMS, PARA MANUTENÇÃO DO CONSÓRCIO, CONTRATO DE RATEIO Nº 36/21. CONFORME O FATURAMENTO MUNICÍPIO EXERCÍCIO 2022 EM ANEXO, CONFORME OS RELATÓRIOS E A FATURA, AMBOS, EM ANEXO A ESTA NOTA DE EMPENHO.

								COMPETÊNCIA 12/2021: - EQUIPAMENTO E MATERIAL PERMANENTE.	
2		<u>260</u>	14/03/2022	CONSORCIO INTERMUNICIPAL DE SAUDE		58,03	58,03	58,03	EMPENHO REFERENTE A SERVIÇOS DE SAÚDE - CONIMS, PARA MANUTENÇÃO DO CONSÓRCIO, CONTRATO DE RATEIO Nº 36/21. CONFORME O FATURAMENTO MUNICÍPIO EXERCÍCIO 2022 EM ANEXO, CONFORME RELATÓRIOS E A FATURA, AMBOS, EM ANEXO NA NOTA DE EMPENHO Nº 255/22. COMPETÊNCIA 02/2022: - EQUIPAMENTO E MATERIAL PERMANENTE.
2		<u>606</u>	21/06/2022	CONSORCIO INTERMUNICIPAL DE SAUDE		130,70	130,70	130,70	EMPENHO REFERENTE A SERVIÇOS DE SAÚDE - CONIMS, PARA MANUTENÇÃO DO CONSÓRCIO, CONTRATO DE RATEIO Nº 36/21. CONFORME O FATURAMENTO MUNICÍPIO EXERCÍCIO 2022 EM ANEXO, CONFORME RELATÓRIOS E A FATURA. COMPETÊNCIA 05/2022: - EQUIPAMENTO E MATERIAL PERMANENTE. DOCUMENTOS EM ANEXO A NOTA DE EMPENHO Nº 603/22.

Total VI. Pago (R\$): 66.320,11 **de** 66.320,11
Total VI. Liquidado (R\$): 66.320,11 **de** 66.320,11
Total VI. Empenho (R\$): 66.320,11 **de** 66.320,11
Total de Registros: 29 **de** 29

[Download em XLS](#)
[XLS com campos extras](#)
[Fechar](#)

(22510004|484)

Unidade Gestora		Fundos Municipais de Saúde de Jupiá	
Competência	01/2022 à 06/2022		
Conta	853230000		
Descrição	CRÉDITO EMPENHADO LIQUIDADO A PAGAR (CONSÓRCIOS)		
Saldo Inicial Devedor			
Saldo Inicial Credor			
Saldo Final Devedor			
Saldo Final Credor			

Detalhe do razão por lançamento contábil

Número Controle	Número Sequencial	Data do Lançamento	Valor a Débito	Valor a Crédito	Conta Corrente	Histórico	Conta de Receita e Despesa	indicativo estorno
202200000003283	4	12/09/2022		606,00	2020026/20 01336261000140103023371000102	Prestação de contas 59 do empenho 12 do ano de 2021 e ordem de pagamento 81.		
202200000003283	10	12/09/2022	606,00		2020026/20 01336261000140103023371000102	Prestação de contas 59 do empenho 12 do ano de 2021 e ordem de pagamento 81.		
202200000003338	4	21/09/2022		1.212,00	202026/20 01336261000140103023171000102	Prestação de contas 49 do empenho 11 do ano de 2021 e ordem de pagamento 82.		
202200000003338	10	21/09/2022	1.212,00		202026/20 01336261000140103023171000102	Prestação de contas 49 do empenho 11 do ano de 2021 e ordem de pagamento 82.		
202200000003339	4	21/09/2022		1.212,00	202026/20 01336261000140103023171000102	Prestação de contas 50 do empenho 11 do ano de 2021 e ordem de pagamento 186.		
202200000003339	10	21/09/2022	1.212,00		202026/20 01336261000140103023171000102	Prestação de contas 50 do empenho 11 do ano de 2021 e ordem de pagamento 186.		
202200000003340	4	21/09/2022		1.212,00	202026/20 01336261000140103023171000102	Prestação de contas 51 do empenho 11 do ano de 2021 e ordem de pagamento 325.		
202200000003340	10	21/09/2022	1.212,00		202026/20 01336261000140103023171000102	Prestação de contas 51 do empenho 11 do ano de 2021 e ordem de pagamento 325.		
202200000003341	4	21/09/2022		1.212,00	202026/20 01336261000140103023171000102	Prestação de contas 52 do empenho 11 do ano de 2021 e ordem de pagamento 411.		
202200000003341	10	21/09/2022	1.212,00		202026/20 01336261000140103023171000102	Prestação de contas 52 do empenho 11 do ano de 2021 e ordem de pagamento 411.		
202200000003342	4	21/09/2022		1.212,00	202026/20 01336261000140103023171000102	Prestação de contas 53 do empenho 11 do ano de 2021 e ordem de pagamento 598.		
202200000003342	10	21/09/2022	1.212,00		202026/20 01336261000140103023171000102	Prestação de contas 53 do empenho 11 do ano de 2021 e ordem de pagamento 598.		
202200000003343	4	21/09/2022		1.212,00	202026/20 01336261000140103023171000102	Prestação de contas 54 do empenho 11 do ano de 2021 e ordem de pagamento 701.		
202200000003343	10	21/09/2022	1.212,00		202026/20 01336261000140103023171000102	Prestação de contas 54 do empenho 11 do ano de 2021 e ordem de pagamento 701.		
202200000003344	4	21/09/2022		1.212,00	202026/20 01336261000140103023171000102	Prestação de contas 55 do empenho 11 do ano de 2021 e ordem de pagamento 793.		
202200000003344	10	21/09/2022	1.212,00		202026/20 01336261000140103023171000102	Prestação de contas 55 do empenho 11 do ano de 2021 e ordem de pagamento 793.		
202200000003345	4	21/09/2022		1.212,00	202026/20 01336261000140103023171000102	Prestação de contas 56 do empenho 11 do ano de 2021 e ordem de pagamento 942.		
202200000003345	10	21/09/2022	1.212,00		202026/20 01336261000140103023171000102	Prestação de contas 56 do empenho 11 do ano de 2021 e ordem de pagamento 942.		
202200000003346	4	21/09/2022		1.212,00	202026/20 01336261000140103023171000102	Prestação de contas 57 do empenho 11 do ano de 2021 e ordem de pagamento 1176.		
202200000003346	10	21/09/2022	1.212,00		202026/20 01336261000140103023171000102	Prestação de contas 57 do empenho 11 do ano de 2021 e ordem de pagamento 1176.		
202200000003347	4	21/09/2022		879,00	202026/20 01336261000140103023171000102	Prestação de contas 58 do empenho 11 do ano de 2021 e ordem de pagamento 1309.		
202200000003347	10	21/09/2022	879,00		202026/20 01336261000140103023171000102	Prestação de contas 58 do empenho 11 do ano de 2021 e ordem de pagamento 1309.		
202200000003348	4	21/09/2022		606,00	2020026/20 01336261000140103023371000102	Prestação de contas 60 do empenho 12 do ano de 2021 e ordem de pagamento 187.		
202200000003348	10	21/09/2022	606,00		2020026/20 01336261000140103023371000102	Prestação de contas 60 do empenho 12 do ano de 2021 e ordem de pagamento 187.		
202200000003349	4	21/09/2022		606,00	2020026/20 01336261000140103023371000102	Prestação de contas 61 do empenho 12 do ano de 2021 e ordem de pagamento 326.		
202200000003349	10	21/09/2022	606,00		2020026/20 01336261000140103023371000102	Prestação de contas 61 do empenho 12 do ano de 2021 e ordem de pagamento 326.		
202200000003350	4	21/09/2022		606,00	2020026/20 01336261000140103023371000102	Prestação de contas 62 do empenho 12 do ano de 2021 e ordem de pagamento 412.		
202200000003350	10	21/09/2022	606,00		2020026/20 01336261000140103023371000102	Prestação de contas 62 do empenho 12 do ano de 2021 e ordem de pagamento 412.		
202200000003351	4	21/09/2022		606,00	2020026/20 01336261000140103023371000102	Prestação de contas 63 do empenho 12 do ano de 2021 e ordem de pagamento 599.		
202200000003351	10	21/09/2022	606,00		2020026/20 01336261000140103023371000102	Prestação de contas 63 do empenho 12 do ano de 2021 e ordem de pagamento 599.		
202200000003352	4	21/09/2022		606,00	2020026/20 01336261000140103023371000102	Prestação de contas 64 do empenho 12 do ano de 2021 e ordem de pagamento 702.		
202200000003352	10	21/09/2022	606,00		2020026/20 01336261000140103023371000102	Prestação de contas 64 do empenho 12 do ano de 2021 e ordem de pagamento 702.		
202200000003353	4	21/09/2022		606,00	2020026/20 01336261000140103023371000102	Prestação de contas 65 do empenho 12 do ano de 2021 e ordem de pagamento 794.		
202200000003353	10	21/09/2022	606,00		2020026/20 01336261000140103023371000102	Prestação de contas 65 do empenho 12 do ano de 2021 e ordem de pagamento 794.		
202200000003354	4	21/09/2022		606,00	2020026/20 01336261000140103023371000102	Prestação de contas 66 do empenho 12 do ano de 2021 e ordem de pagamento 943.		
202200000003354	10	21/09/2022	606,00		2020026/20 01336261000140103023371000102	Prestação de contas 66 do empenho 12 do ano de 2021 e ordem de pagamento 943.		
202200000003355	4	21/09/2022		606,00	2020026/20 01336261000140103023371000102	Prestação de contas 67 do empenho 12 do ano de 2021 e ordem de pagamento 1093.		
202200000003355	10	21/09/2022	606,00		2020026/20 01336261000140103023371000102	Prestação de contas 67 do empenho 12 do ano de 2021 e ordem de pagamento 1093.		
202200000003356	4	21/09/2022		606,00	2020026/20 01336261000140103023371000102	Prestação de contas 68 do empenho 12 do ano de 2021 e ordem de pagamento 1177.		
202200000003356	10	21/09/2022	606,00		2020026/20 01336261000140103023371000102	Prestação de contas 68 do empenho 12 do ano de 2021 e ordem de pagamento 1177.		
202200000003357	4	21/09/2022		606,00	2020026/20 01336261000140103023371000102	Prestação de contas 69 do empenho 12 do ano de 2021 e ordem de pagamento 1342.		
202200000003357	10	21/09/2022	606,00		2020026/20 01336261000140103023371000102	Prestação de contas 69 do empenho 12 do ano de 2021 e ordem de pagamento 1342.		
202200000003358	4	21/09/2022		606,00	2020026/20 01336261000140103023371000102	Prestação de contas 70 do empenho 12 do ano de 2021 e ordem de pagamento 1392.		
202200000003358	10	21/09/2022	606,00		2020026/20 01336261000140103023371000102	Prestação de contas 70 do empenho 12 do ano de 2021 e ordem de pagamento 1392.		
202200000003359	4	21/09/2022		202,00	2020026/20 01336261000140103024471000102	Prestação de contas 71 do empenho 13 do ano de 2021 e ordem de pagamento 80.		
202200000003359	10	21/09/2022	202,00		2020026/20 01336261000140103024471000102	Prestação de contas 71 do empenho 13 do ano de 2021 e ordem de pagamento 80.		
202200000003360	4	21/09/2022		202,00	2020026/20 01336261000140103024471000102	Prestação de contas 72 do empenho 13 do ano de 2021 e ordem de pagamento 188.		
202200000003360	10	21/09/2022	202,00		2020026/20 01336261000140103024471000102	Prestação de contas 72 do empenho 13 do ano de 2021 e ordem de pagamento 188.		
202200000003361	4	21/09/2022		202,00	2020026/20 01336261000140103024471000102	Prestação de contas 73 do empenho 13 do ano de 2021 e ordem de pagamento 327.		
202200000003361	10	21/09/2022	202,00		2020026/20 01336261000140103024471000102	Prestação de contas 73 do empenho 13 do ano de 2021 e ordem de pagamento 327.		

202200000003487	10	24/09/2022	520,00		202134/21 01336261000140103023171000102	Prestação de contas 147 do empenho 369 do ano de 2022 e ordem de pagamento 413.		
202200000003491	4	25/09/2022		1.560,00	202134/21 01336261000140103023171000102	Prestação de contas 151 do empenho 599 do ano de 2022 e ordem de pagamento 631.		
202200000003491	10	25/09/2022	1.560,00		202134/21 01336261000140103023171000102	Prestação de contas 151 do empenho 599 do ano de 2022 e ordem de pagamento 631.		
202200000003492	4	25/09/2022		130,70	20220036/21 00136858000188103024471000102	Prestação de contas 152 do empenho 606 do ano de 2022 e ordem de pagamento 651.		
202200000003492	10	25/09/2022	130,70		20220036/21 00136858000188103024471000102	Prestação de contas 152 do empenho 606 do ano de 2022 e ordem de pagamento 651.		
202200000003493	4	25/09/2022		4.257,59	2021036/21 00136858000188103023171000102	Prestação de contas 153 do empenho 607 do ano de 2022 e ordem de pagamento 650.		
202200000003493	10	25/09/2022	4.257,59		2021036/21 00136858000188103023171000102	Prestação de contas 153 do empenho 607 do ano de 2022 e ordem de pagamento 650.		
202200000003505	4	26/09/2022		1.560,00	202134/21 01336261000140103023171000102	Prestação de contas 155 do empenho 717 do ano de 2022 e ordem de pagamento 767.		
202200000003505	10	26/09/2022	1.560,00		202134/21 01336261000140103023171000102	Prestação de contas 155 do empenho 717 do ano de 2022 e ordem de pagamento 767.		
202200000003506	4	26/09/2022		4.849,27	2021036/21 00136858000188103023171000102	Prestação de contas 156 do empenho 734 do ano de 2022 e ordem de pagamento 788.		
202200000003506	10	26/09/2022	4.849,27		2021036/21 00136858000188103023171000102	Prestação de contas 156 do empenho 734 do ano de 2022 e ordem de pagamento 788.		
202200000003510	4	26/09/2022		2.685,06	2021036/21 00136858000188103023171000102	Prestação de contas 160 do empenho 846 do ano de 2022 e ordem de pagamento 911.		
202200000003510	10	26/09/2022	2.685,06		2021036/21 00136858000188103023171000102	Prestação de contas 160 do empenho 846 do ano de 2022 e ordem de pagamento 911.		
202200000004094	4	01/11/2022		780,00	2021034/21 01336261000140103023371000102	Prestação de contas 168 do empenho 9 do ano de 2022 e ordem de pagamento 1055.		
202200000004094	10	01/11/2022	780,00		2021034/21 01336261000140103023371000102	Prestação de contas 168 do empenho 9 do ano de 2022 e ordem de pagamento 1055.		
202200000004095	4	01/11/2022		260,00	2021034/21 01336261000140103024471000102	Prestação de contas 169 do empenho 10 do ano de 2022 e ordem de pagamento 1056.		
202200000004095	10	01/11/2022	260,00		2021034/21 01336261000140103024471000102	Prestação de contas 169 do empenho 10 do ano de 2022 e ordem de pagamento 1056.		
202200000004096	4	01/11/2022		260,00	2021034/21 01336261000140103024471000102	Prestação de contas 170 do empenho 10 do ano de 2022 e ordem de pagamento 1200.		
202200000004096	10	01/11/2022	260,00		2021034/21 01336261000140103024471000102	Prestação de contas 170 do empenho 10 do ano de 2022 e ordem de pagamento 1200.		
202200000004098	4	01/11/2022		1.560,00	202134/21 01336261000140103023171000102	Prestação de contas 172 do empenho 979 do ano de 2022 e ordem de pagamento 1054.		
202200000004098	10	01/11/2022	1.560,00		202134/21 01336261000140103023171000102	Prestação de contas 172 do empenho 979 do ano de 2022 e ordem de pagamento 1054.		
202200000004100	4	01/11/2022		2.239,76	2021036/21 00136858000188103023171000102	Prestação de contas 174 do empenho 973 do ano de 2022 e ordem de pagamento 1037.		
202200000004100	10	01/11/2022	2.239,76		2021036/21 00136858000188103023171000102	Prestação de contas 174 do empenho 973 do ano de 2022 e ordem de pagamento 1037.		
202200000004105	4	01/11/2022		2.352,64	2021036/21 00136858000188103023171000102	Prestação de contas 179 do empenho 1080 do ano de 2022 e ordem de pagamento 1150.		
202200000004105	10	01/11/2022	2.352,64		2021036/21 00136858000188103023171000102	Prestação de contas 179 do empenho 1080 do ano de 2022 e ordem de pagamento 1150.		
202200000004106	4	01/11/2022		410,00	2022TA 36/22 01336261000140103023371000102	Prestação de contas 180 do empenho 1093 do ano de 2022 e ordem de pagamento 1201.		
202200000004106	10	01/11/2022	410,00		2022TA 36/22 01336261000140103023371000102	Prestação de contas 180 do empenho 1093 do ano de 2022 e ordem de pagamento 1201.		
202200000004107	4	01/11/2022		780,00	2021034/21 01336261000140103023371000102	Prestação de contas 181 do empenho 1092 do ano de 2022 e ordem de pagamento 1202.		
202200000004107	10	01/11/2022	780,00		2021034/21 01336261000140103023371000102	Prestação de contas 181 do empenho 1092 do ano de 2022 e ordem de pagamento 1202.		
202200000004108	4	01/11/2022		1.560,00	202134/21 01336261000140103023171000102	Prestação de contas 182 do empenho 1090 do ano de 2022 e ordem de pagamento 1199.		
202200000004108	10	01/11/2022	1.560,00		202134/21 01336261000140103023171000102	Prestação de contas 182 do empenho 1090 do ano de 2022 e ordem de pagamento 1199.		
202200000005105	4	30/12/2022		260,00	2021034/21 01336261000140103024471000102	Prestação de contas 199 do empenho 10 do ano de 2022 e ordem de pagamento 1396.		
202200000005105	10	30/12/2022	260,00		2021034/21 01336261000140103024471000102	Prestação de contas 199 do empenho 10 do ano de 2022 e ordem de pagamento 1396.		
202200000005106	4	30/12/2022		260,00	2021034/21 01336261000140103024471000102	Prestação de contas 200 do empenho 10 do ano de 2022 e ordem de pagamento 1458.		
202200000005106	10	30/12/2022	260,00		2021034/21 01336261000140103024471000102	Prestação de contas 200 do empenho 10 do ano de 2022 e ordem de pagamento 1458.		
202200000005107	4	30/12/2022		260,00	2021034/21 01336261000140103024471000102	Prestação de contas 201 do empenho 10 do ano de 2022 e ordem de pagamento 1459.		
202200000005107	10	30/12/2022	260,00		2021034/21 01336261000140103024471000102	Prestação de contas 201 do empenho 10 do ano de 2022 e ordem de pagamento 1459.		
202200000005108	4	30/12/2022		260,00	2021034/21 01336261000140103023371000102	Prestação de contas 202 do empenho 9 do ano de 2022 e ordem de pagamento 1457.		
202200000005108	10	30/12/2022	260,00		2021034/21 01336261000140103023371000102	Prestação de contas 202 do empenho 9 do ano de 2022 e ordem de pagamento 1457.		
202200000005115	4	30/12/2022		780,00	2021034/21 01336261000140103023371000102	Prestação de contas 209 do empenho 1094 do ano de 2022 e ordem de pagamento 1397.		
202200000005115	10	30/12/2022	780,00		2021034/21 01336261000140103023371000102	Prestação de contas 209 do empenho 1094 do ano de 2022 e ordem de pagamento 1397.		
202200000005116	4	30/12/2022		410,00	2022TA 36/22 01336261000140103023371000102	Prestação de contas 210 do empenho 1095 do ano de 2022 e ordem de pagamento 1398.		
202200000005116	10	30/12/2022	410,00		2022TA 36/22 01336261000140103023371000102	Prestação de contas 210 do empenho 1095 do ano de 2022 e ordem de pagamento 1398.		
202200000005117	4	30/12/2022		820,00	2022TA 36/22 01336261000140103023371000102	Prestação de contas 211 do empenho 1095 do ano de 2022 e ordem de pagamento 1460.		
202200000005117	10	30/12/2022	820,00		2022TA 36/22 01336261000140103023371000102	Prestação de contas 211 do empenho 1095 do ano de 2022 e ordem de pagamento 1460.		
202200000005118	4	30/12/2022		1.560,00	202134/21 01336261000140103023171000102	Prestação de contas 212 do empenho 1187 do ano de 2022 e ordem de pagamento 1399.		
202200000005118	10	30/12/2022	1.560,00		202134/21 01336261000140103023171000102	Prestação de contas 212 do empenho 1187 do ano de 2022 e ordem de pagamento 1399.		
202200000005119	4	30/12/2022		1.560,00	202134/21 01336261000140103023171000102	Prestação de contas 213 do empenho 1188 do ano de 2022 e ordem de pagamento 1461.		
202200000005119	10	30/12/2022	1.560,00		202134/21 01336261000140103023171000102	Prestação de contas 213 do empenho 1188 do ano de 2022 e ordem de pagamento 1461.		
202200000005120	4	30/12/2022		2.261,66	2021036/21 00136858000188103023171000102	Prestação de contas 214 do empenho 1216 do ano de 2022 e ordem de pagamento 1319.		
202200000005120	10	30/12/2022	2.261,66		2021036/21 00136858000188103023171000102	Prestação de contas 214 do empenho 1216 do ano de 2022 e ordem de pagamento 1319.		
202200000005125	4	30/12/2022		1.681,60	2021036/21 00136858000188103023171000102	Prestação de contas 219 do empenho 1363 do ano de 2022 e ordem de pagamento 1516.		
202200000005125	10	30/12/2022	1.681,60		2021036/21 00136858000188103023171000102	Prestação de contas 219 do empenho 1363 do ano de 2022 e ordem de pagamento 1516.		

Total Valor a Débito: 74.678,28
 Total Valor a Crédito: 74.678,28
 Total de Registros: 162

[Listar](#)
[Download em XLS](#)
[XLS com campos extras](#)
[Fechar](#)

(23381006|959)(23381012|1034)

DOM/SC Prefeitura municipal de Jupiá**Data de Cadastro:** 08/03/2022 **Extrato do Ato N°:** 3667939 **Status:** Publicado**Data de Publicação:** 09/03/2022 **Edição N°:** [3792](#)**DECRETO N.º 3032/22 de 21/02/2022.****DISPÕE SOBRE A ABERTURA DE CRÉDITO SUPLEMENTAR, E DÁ OUTRAS PROVIDÊNCIAS.**

VALDELIRIO LOCATELLI DA CRUZ, Prefeito Municipal de Jupiá – SC, no uso de suas atribuições legais, de conformidade com o que estabelece o Art. 74, V, da Lei Orgânica Municipal, arts. 7º e 43 da Lei nº 4.320/64 de 17/03/1964 e em especial o Art. 6º. Inciso III da Lei Municipal nº. 0781/21 de 07/12/2021,

DECRETA:

Art. 1º. - Fica aberto crédito suplementar no valor de R\$ 24.628,10(vinte e quatro mil seiscentos e vinte e oito reais c/ dez centavos), em favor da Secretaria que menciona, assim consignados:

ÓRGÃO 04.00 Secretaria de Educação e Cultura

UNIDADE 04.01 Departamento de Educação

PROJETO ATIVIDADE Manutenção do FUNDEB

FUNCIONAL PROGRAMÁTICA 12.361.0004.2.014

ELEMENTO 3190(161)

VALOR R\$ 24.628,10(vinte quatro mil seiscentos e vinte e oito reais c/ dez centavos);

Art. 2º. – Para a abertura do crédito suplementar de que trata o Art. anterior, serão utilizados recursos provenientes do Superávit Financeiro do Exercício Anterior.

Art. 3º. – Este Decreto entra em vigor na data de sua publicação.

Município de Jupiá – SC, 21 de Fevereiro de 2022.

VALDELIRIO LOCATELLI DA CRUZ**Prefeito Municipal**

* Este documento é apenas um extrato do Ato nº 3667939, não substituindo o original e sua Edição publicada e assinada digitalmente.

Confira o original em:<https://www.diariomunicipal.sc.gov.br/?q=id:3667939>

Processo n.: @PCP 23/00122485

Assunto: Prestação de Contas do Prefeito referente ao exercício de 2022

Responsáveis: Valdelírio Locatelli da Cruz

Unidade Gestora: Prefeitura Municipal de Jupiá

Unidade Técnica: DGO

Parecer Prévio n.: 86/2023

O TRIBUNAL DE CONTAS DO ESTADO DE SANTA CATARINA, reunido nesta data, em Sessão Ordinária, com fulcro nos arts. 31 da Constituição Federal, 113 da Constituição do Estado e 1º e 50 da Lei Complementar (estadual) n. 202/2000, tendo examinado e discutido a matéria, acolhe o Relatório Técnico e a Proposta de Parecer Prévio do Relator, aprovando-os, e:

1. EMITE PARECER recomendando à Egrégia Câmara Municipal de Jupiá a **APROVAÇÃO** das contas anuais do exercício de 2022 prestadas pelo Prefeito daquele Município.

2. Recomenda ao Chefe do Poder Executivo de Jupiá que adote providências para prevenção e correção das seguintes restrições consignadas no **Relatório DGO n. 66/2023** e no Relatório do Relator:

2.1. Divergência, no valor de R\$ 0,05, entre as Transferências Financeiras Recebidas (R\$ 5.538.667,33) e as Transferências Financeiras Concedidas (R\$ 5.538.667,28), evidenciadas no Balanço Financeiro – Anexo 13 da Lei n. 4.320/64, caracterizando afronta ao art. 85 da referida Lei (item 3.1 do Relatório DGO);

2.2. Aplicação parcial no valor de R\$ 24.628,10, no primeiro quadrimestre de 2022, referente aos recursos do FUNDEB remanescentes do exercício anterior no valor de R\$ 27.885,25, mediante a abertura de crédito adicional, em descumprimento ao estabelecido no §3º do art. 25 da Lei n. 14.113/2020 (item 5.2.2 do Relatório DGO);

2.3. Registro indevido de Passivo Financeiro (Atributo F) com saldo devedor em Depósitos e outras Obrigações na FR 19 (R\$ 482,56), em afronta ao previsto nos arts. 85 da Lei n. 4.320/64 e 8º, parágrafo único, e 50, I da LRF (Apêndice - Cálculo detalhado do Resultado Financeiro por Especificações de Fonte de Recursos);

2.4. Atraso na remessa da Prestação de Contas do Prefeito, caracterizando afronta ao art. 51 da Lei Complementar (estadual) n. 202/2000 c/c o art. 7º da Instrução Normativa n. TC-20/2015;

2.5. Ausência de encaminhamento do parecer do Conselho Municipal de Acompanhamento e Controle Social do FUNDEB, tendo em vista a falta de assinatura pelos membros do órgão colegiado, em desatendimento ao disposto nos arts. 30, IV, da Lei n. 14.113/2020 e 7º, III, da Instrução Normativa n. TC-20/2015.

3. Recomenda ao Chefe do Poder Executivo de Jupiá que adote as medidas de ajuste fiscal para que a relação entre despesas correntes e receitas correntes observe o percentual máximo de 95%, em conformidade com o art. 167-A da Constituição Federal.

4. Recomenda ao Governo Municipal de Jupiá que:

4.1. sejam adotadas providências tendentes a garantir o alcance da meta estabelecida para o atendimento em creche, observado o disposto no Plano Municipal de Educação e na parte final da Meta 1 da Lei n. 13.005/2014 (Plano Nacional de Educação – PNE);

4.2. adote as medidas necessárias para cumprimento das Metas do Saneamento Básico, diante do que dispõe o art. 11-B da Lei n. 11.445/2007, incluído pelo Novo Marco Legal do Saneamento (Lei n. 14.026/2020).

5. Recomenda ao Poder Executivo de Jupiá que, após o trânsito em julgado, divulgue a prestação de contas e o respectivo parecer prévio, inclusive em meios eletrônicos de acesso público, conforme estabelece o art. 48 da Lei de Responsabilidade Fiscal.

6. Determina a ciência do inteiro teor deste processo à Câmara de Vereadores de Jupiá, para os fins do disposto no art. 113, § 3º, da Constituição Estadual, solicitando-lhe que comunique ao Tribunal de Contas o resultado do julgamento das contas, conforme prescreve o art. 59 da Lei Complementar (estadual) n. 202/2000, com a remessa de cópia do ato, acompanhado da ata da sessão de julgamento.

7. Determina a ciência deste Parecer Prévio, do Relatório e Voto do Relator e do **Relatório DGO n. 66/2023** que o fundamentam, bem como do **Parecer MPC/CF n. 2130/2023**:

7.1. ao Chefe do Poder Executivo municipal de Jupiá;

7.2. ao Órgão Central do Sistema de Controle Interno daquele Poder;

7.3. ao Conselho Municipal de Educação de Jupiá, para análise dos seguintes pontos: **a)** cumprimento dos limites atinentes ao ensino e ao FUNDEB; **b)** pareceres do Conselho do FUNDEB e da Alimentação Escolar; e **c)** monitoramento das Metas 1, 2 e 7 do Plano Nacional de Educação.

Ata n.: 42/2023

Data da Sessão: 01/11/2023 - Ordinária - Virtual

Especificação do quórum: José Nei Alberton Ascari, Adircélio de Moraes Ferreira Júnior, Wilson Rogério Wan-Dall, Luiz Roberto Herbst, Luiz Eduardo Cherem, Aderson Flores e Gerson dos Santos Sicca (art. 86, *caput*, da LC n. 202/2000)

Representante do Ministério Público junto ao Tribunal de Contas/SC: Diogo Roberto Ringenberg

Conselheiros-Substitutos presentes: Cleber Muniz Gavi e Sabrina Nunes Locken

JOSÉ NEI ALBERTON ASCARI
Presidente (art. 91, I, da LC n. 202/2000)

ADERSON FLORES
Relator

Fui presente: DIOGO ROBERTO RINGENBERG
Procurador-Geral do Ministério Público junto ao Tribunal de Contas/SC

TRIBUNAL DE CONTAS DO ESTADO DE SANTA CATARINA
DIRETORIA DE CONTROLE DOS MUNICÍPIOS**EXTRATO DAS INFORMAÇÕES RECEBIDAS - PRESTAÇÃO DE CONTAS**

Município: **JUPIÁ**
Data recebimento das informações: 6 de March de 2023

Descrição Arquivo	Situação Contador	Data Execução	CPF Contador	Situação Gestor	Data Execução	CPF Gestor
Anexo 1 - Demonstrativo da Receita e Despesa segundo as Categorias Econômicas	Assinado	06/03/2023	515.780.509-87	Assinado	06/03/2023	986.207.389-68
Anexo 2 - Receita Segundo as Categorias Econômicas	Assinado	06/03/2023	515.780.509-87	Assinado	06/03/2023	986.207.389-68
Anexo 2 - Resumo Geral das Despesas	Assinado	06/03/2023	515.780.509-87	Assinado	06/03/2023	986.207.389-68
Anexo 2 - Natureza das Despesas Segundo as Categorias Econômicas	Assinado	06/03/2023	515.780.509-87	Assinado	06/03/2023	986.207.389-68
Anexo 6 - Programa de Trabalho por Órgão e Unidade Orçamentária	Assinado	06/03/2023	515.780.509-87	Assinado	06/03/2023	986.207.389-68
Anexo 7 - Demonstrativo de Funções, SubFunções e Programas por Projetos e Atividades	Assinado	06/03/2023	515.780.509-87	Assinado	06/03/2023	986.207.389-68
Anexo 8 - Demonstrativo da Despesa por Funções, SubFunções e Programas conforme o vínculo com os Recursos	Assinado	06/03/2023	515.780.509-87	Assinado	06/03/2023	986.207.389-68
Anexo 9 - Demonstrativo da Despesa por Funções, SubFunções e Programas conforme o vínculo com os Recursos	Assinado	06/03/2023	515.780.509-87	Assinado	06/03/2023	986.207.389-68
Anexo 10 - Comparativo da Receita Orçada com a Arrecadada	Assinado	06/03/2023	515.780.509-87	Assinado	06/03/2023	986.207.389-68
Anexo 11 - Comparativo da Despesa Autorizada com a Realizada	Assinado	06/03/2023	515.780.509-87	Assinado	06/03/2023	986.207.389-68
Anexo 12 - Balanço Orçamentário	Assinado	06/03/2023	515.780.509-87	Assinado	06/03/2023	986.207.389-68
Anexo 13 - Balanço Financeiro	Assinado	06/03/2023	515.780.509-87	Assinado	06/03/2023	986.207.389-68
Anexo 14 - Balanço Patrimonial	Assinado	06/03/2023	515.780.509-87	Assinado	06/03/2023	986.207.389-68
Anexo 15 - Demonstração das Variações Patrimoniais	Assinado	06/03/2023	515.780.509-87	Assinado	06/03/2023	986.207.389-68
Demonstração do Fluxo de Caixa	Assinado	06/03/2023	515.780.509-87	Assinado	06/03/2023	986.207.389-68
Demonstração das Mutações do Patrimônio Líquido	Assinado	06/03/2023	515.780.509-87	Assinado	06/03/2023	986.207.389-68
Relatório do Órgão Central do Sistema de Controle Interno	-	-	-	Assinado	28/02/2023	986.207.389-68
Relatório do Conselho do FUNDEB	-	-	-	Assinado	28/02/2023	986.207.389-68
Notas Explicativas do Balanço	Assinado	03/03/2023	515.780.509-87	-	-	-
Parecer do Conselho Municipal de Saúde	-	-	-	Assinado	28/02/2023	986.207.389-68
Parecer do Conselho Municipal de Alimentação Escolar	-	-	-	Assinado	28/02/2023	986.207.389-68
Anexo 13 - Balanço Financeiro - Prefeitura	Assinado	28/02/2023	515.780.509-87	Assinado	28/02/2023	986.207.389-68



Anexo 14 - Balanço Patrimonial - Prefeitura Assinado 28/02/2023 515.780.509-87 Assinado 28/02/2023 986.207.389-68



Florianópolis, 6 de March de 2023

Sr. Presidente

Com os nossos cordiais cumprimentos, encaminho por intermédio do presente, e em atenção ao previsto no artigo 20 da Resolução TC n.º 16/94, e alterações posteriores, as Demonstrações Contábeis e quadros demonstrativos do exercício encerrado, de forma Consolidada, nos termos dos anexos estabelecidos nos artigos 101 da Lei n.º 4.320/64, de 17 de março de 1964 e alterações posteriores, com abrangência ao exercício de 2022.

Sendo o que nos apresenta para o momento e colocando-nos à disposição para informações adicionais que se fizerem necessárias.

Cordialmente,

VALDELIRIO LOCATELLI DA CRUZ SEZARLEI FERREIRA BUENO CRC 20.514-O-SC
Prefeito Contador - CRC

Demonstrativo da Receita e Despesa

Segundo as Categorias Econômicas - Anexo 1

Município de JUPIÁ

Competência: 2022

Títulos	R\$	Títulos	R\$
RECEITA		DESPESA	
Receitas Correntes	21.680.184,53	Despesas Correntes	20.849.593,86
Receita Tributária	1.451.609,15	Pessoal e Encargos Sociais	10.475.692,47
Receita de Contribuições	45.420,12	Juros e Encargos da Dívida	12.773,86
Receita Patrimonial	449.271,21	Outras despesas correntes	10.361.127,53
Receita Agropecuária	298,80		
Receita industrial	0,00	Despesas Intra-Orçamentárias Correntes	0,00
Receita de Serviços	7.522,14		
Transferências Correntes	19.719.549,61		
Outras Receitas Correntes	6.513,50		
Receitas Intra-Orçamentárias Correntes	0,00		
Déficit		Superávit	830.590,67
Total	21.680.184,53	Total	21.680.184,53
Receitas de Capital	5.244.929,24	Despesas de Capital	6.554.060,65
Operações de Crédito	145.179,24		
Alienação de Bens	0,00	Investimentos	6.372.591,52
Amortização de Empréstimos	0,00	Inversões Financeiras	0,00
Transferências de Capital	5.099.750,00	Amortização da Dívida	181.469,13
Outras Receitas de Capital	0,00		
		Despesas Intra-Orçamentárias de Capital	0,00
Receitas Intra-Orçamentárias de Capital	0,00		
Déficit	1.309.131,41	Superávit	
Total	6.554.060,65	Total	6.554.060,65
	RESUMO		
Receitas Correntes	21.680.184,53	Despesas Correntes	20.849.593,86
Receitas Intra-Orçamentárias Correntes	0,00	Despesas Intra-Orçamentárias Correntes	0,00
Receita de Capital	5.244.929,24	Despesas de Capital	6.554.060,65
Receitas Intra-Orçamentárias de Capital	0,00	Despesas Intra-Orçamentárias de Capital	0,00
Subtotal	26.925.113,77	Subtotal	27.403.654,51
Déficit	478.540,74	Superávit	
TOTAL	27.403.654,51	TOTAL	27.403.654,51

Município de JUPIÁ
Exercício de 2022

Código	Especificação	Desdobramento	Fonte	Categoria econômica
	RECEITAS			30.688.439,09
1000000	Receitas Correntes			25.443.259,85
11000000	Impostos, Taxas e Contribuições de Melhoria		1.472.815,75	
11100000	Impostos		1.206.112,32	
11130000	Impostos sobre a Renda e Proventos de Qualquer Natureza	644.466,58		
11130300	Imposto sobre a Renda - Retido na Fonte	644.466,58		
11130310	Imposto sobre a Renda - Retido na Fonte - Trabalho	644.466,58		
11130311	Imposto sobre a Renda - Retido na Fonte - Trabalho - Principal	644.466,58		
	Recursos Ordinários	386.680,54		
	Receitas de Impostos e Transf de Impostos: Educação	161.116,41		
	Receitas de Impostos e Transf de impostos: Saúde	96.669,63		
11180000	Impostos Específicos de Estados, DF e Municípios	561.645,74		
11180100	Impostos sobre o Patrimônio para Estados/DF/Municípios	318.744,20		
11180110	Imposto sobre a Propriedade Predial e Territorial Urbana	216.929,04		
11180111	Imposto sobre a Propriedade Predial e Territorial Urbana - Principal	195.635,41		
	Recursos Ordinários	117.382,04		
	Receitas de Impostos e Transf de Impostos: Educação	48.908,52		
	Receitas de Impostos e Transf de impostos: Saúde	29.344,85		
11180112	Imposto sobre a Propriedade Predial e Territorial Urbana - Multas e Juros de Mora	378,52		
	Recursos Ordinários	227,47		
	Receitas de Impostos e Transf de Impostos: Educação	94,47		
	Receitas de Impostos e Transf de impostos: Saúde	56,58		
11180113	Imposto sobre a Propriedade Predial e Territorial Urbana - Dívida Ativa	17.221,34		
	Recursos Ordinários	10.333,18		
	Receitas de Impostos e Transf de Impostos: Educação	4.305,18		
	Receitas de Impostos e Transf de impostos: Saúde	2.582,98		
11180114	Imposto sobre a Propriedade Predial e Territorial Urbana - Dívida Ativa - Multas e Juros de Mora da	3.693,77		
	Recursos Ordinários	2.216,61		
	Receitas de Impostos e Transf de Impostos: Educação	923,29		
	Receitas de Impostos e Transf de impostos: Saúde	553,87		
11180140	Imposto sobre Transmissão "Inter Vivos" de Bens Imóveis e de Direitos Reais sobre Imóveis	101.815,16		
11180141	Imposto sobre Transmissão "Inter Vivos" de Bens Imóveis e de Direitos Reais sobre Imóveis - Principa	101.815,16		
	Recursos Ordinários	61.089,14		
	Receitas de Impostos e Transf de Impostos: Educação	25.453,77		
	Receitas de Impostos e Transf de impostos: Saúde	15.272,25		
11180200	Impostos sobre a Produção, Circulação de Mercadorias e Serviços	242.901,54		
11180230	Imposto sobre Serviços de Qualquer Natureza	242.901,54		
11180231	Imposto sobre Serviços de Qualquer Natureza - Principal	237.797,89		
	Recursos Ordinários	142.680,33		
	Receitas de Impostos e Transf de Impostos: Educação	59.448,82		
	Receitas de Impostos e Transf de impostos: Saúde	35.668,74		
11180232	Imposto sobre Serviços de Qualquer Natureza - Multas e Juros de Mora	1.823,92		
	Recursos Ordinários	1.095,94		

Município de JUPIÁ
Exercício de 2022

Código	Especificação	Desdobramento	Fonte	Categoria econômica
	Receitas de Impostos e Transf de Impostos: Educação	455,26		
	Receitas de Impostos e Transf de impostos: Saúde	272,72		
11180233	Imposto sobre Serviços de Qualquer Natureza - Dívida Ativa	2.403,11		
	Recursos Ordinários	1.442,03		
	Receitas de Impostos e Transf de Impostos: Educação	600,70		
	Receitas de Impostos e Transf de impostos: Saúde	360,38		
11180234	Imposto sobre Serviços de Qualquer Natureza - Dívida Ativa - Multas e Juros de Mora da Dívida Ativa	876,62		
	Recursos Ordinários	526,13		
	Receitas de Impostos e Transf de Impostos: Educação	219,07		
	Contribuição de Intervenção no Domínio Econômico - CIDE	131,42		
11200000	Taxas		258.541,34	
11210000	Taxas pelo Exercício do Poder de Polícia	15.037,05		
11210100	Taxas de Inspeção, Controle e Fiscalização	15.037,05		
11210110	Taxas de Inspeção, Controle e Fiscalização	15.037,05		
11210111	Taxas de Inspeção, Controle e Fiscalização - Principal	13.459,43		
	Recursos Ordinários	13.459,43		
11210113	Taxas de Inspeção, Controle e Fiscalização - Dívida Ativa	1.577,62		
	Recursos Ordinários	1.577,62		
11220000	Taxas pela Prestação de Serviços	243.504,29		
11220100	Taxas pela Prestação de Serviços	243.504,29		
11220110	Taxas pela Prestação de Serviços	243.504,29		
11220111	Taxas pela Prestação de Serviços - Principal	186.732,03		
	Recursos Ordinários	186.732,03		
11220112	Taxas pela Prestação de Serviços - Multas e Juros de Mora	1.253,07		
	Recursos Ordinários	1.253,07		
11220113	Taxas pela Prestação de Serviços - Dívida Ativa	46.411,04		
	Recursos Ordinários	46.411,04		
11220114	Taxas pela Prestação de Serviços - Dívida Ativa - Multas e Juros de Mora da Dívida Ativa	9.108,15		
	Recursos Ordinários	9.108,15		
11300000	Contribuição de Melhoria		8.162,09	
11300010	Contribuição de Melhoria	8.162,09		
11300013	Contribuição de Melhoria - Dívida Ativa	4.200,77		
	Recursos Ordinários	4.200,77		
11300014	Contribuição de Melhoria - Dívida Ativa - Multas e Juros de Mora da Dívida Ativa	3.961,32		
	Recursos Ordinários	3.961,32		
12000000	Contribuições		45.420,12	
12400000	Contribuição para o Custeio do Serviço de Iluminação Pública		45.420,12	
12400010	Contribuição para o Custeio do Serviço de Iluminação Pública	45.420,12		
12400011	Contribuição para o Custeio do Serviço de Iluminação Pública - Principal	45.420,12		
	Contribuição para o Custeio dos Serviços de Iluminação Pública - COSIP	45.420,12		
13000000	Receita Patrimonial		464.116,17	
13200000	Valores Mobiliários		464.116,17	
13210000	Juros e Correções Monetárias	464.116,17		
13210010	Remuneração de Depósitos Bancários	464.116,17		

Município de JUPIÁ
Exercício de 2022

Código	Especificação	Desdobramento	Fonte	Categoria econômica
13210011	Remuneração de Depósitos Bancários - Principal	464.116,17		
	Recursos Ordinários	112.938,26		
	Receitas de Impostos e Transf de impostos: Saúde	6.050,57		
	Contribuição de Intervenção no Domínio Econômico - CIDE	310,66		
	Convênio de Trânsito - Militar	452,59		
	Convênio de Trânsito - Civil	506,75		
	Convênio de Trânsito - Prefeitura	445,35		
	Transf. do FUNDEF/FUNDEB - (aplic. remuneração dos prof. do Magist. em efef exercício na Ed. Bá	7.447,88		
	Transferências de Convênios – União/Saúde	5.836,04		
	Transferências do Sistema Único de Assistência Social – SUAS/União	5.900,96		
	Salário-Educação	16.954,51		
	Transferências do Sistema Único de Saúde – SUS/União	21.308,00		
	Fundo Especial do Petróleo e Transferências Decorrentes de Compensação Financeira pela Exploraç	2.515,69		
	Recursos do Programa Nacional de Alimentação Escolar - PNAE	338,38		
	Recursos do Programa Nacional de Apoio ao Transporte Escolar - PNATE	966,61		
	Cessão onerosa - Lei nº 13.885/201	7.219,47		
	Transferências do Sistema Único de Assistência Social – SUAS/Estado	8.305,97		
	Transferências Legais e Constitucionais do Estado para o Desenvolvimento da Educação	86.428,27		
	Transferências do Sistema Único de Saúde – SUS/Estado	23.349,33		
	Outras Transferências Legais e Constitucionais - Estado	101.260,60		
	Emendas Parlamentares Individuais - Transferência especial (Inciso I do art. 1º EC 105/2019)	29.721,34		
	Emendas Parlamentares Individuais - Transferência com finalidade definida (Inciso II do art. 1º	315,69		
	Emendas Parlamentares Impositivas - Transferências do Estado	25.543,25		
14000000	Receita Agropecuária		298,80	
14000010	Receita Agropecuária	298,80		
14000011	Receita Agropecuária - Principal	298,80		
	Recursos Ordinários	298,80		
16000000	Receita de Serviços		7.522,14	
16900000	Outros Serviços		7.522,14	
16909900	Outros Serviços	7.522,14		
16909910	Outros Serviços	7.522,14		
16909911	Outros Serviços - Principal	7.522,14		
	Recursos Ordinários	7.522,14		
17000000	Transferências Correntes		23.446.573,37	
17100000	Transferências da União e de suas Entidades		14.434.160,10	
17180000	Transferências da União - Específicas de Estados, DF e Municípios	14.434.160,10		
17180100	Participação na Receita da União	12.842.670,83		
17180120	Cota-Parte do Fundo de Participação dos Municípios - Cota Mensal	11.742.390,83		
17180121	Cota-Parte do Fundo de Participação dos Municípios - Cota Mensal - Principal	11.742.390,83		
	Recursos Ordinários	7.045.434,46		
	Receitas de Impostos e Transf de Impostos: Educação	2.935.597,75		
	Receitas de Impostos e Transf de impostos: Saúde	1.761.358,62		
17180130	Cota-Parte do Fundo de Participação dos Municípios – 1% Cota entregue no mês de dezembro	515.230,55		

Município de JUPIÁ
Exercício de 2022

Código	Especificação	Desdobramento	Fonte	Categoria econômica
17180131	Cota-Parte do Fundo de Participação do Municípios – 1% Cota entregue no mês de dezembro - Principal	515.230,55		
	Recursos Ordinários	515.230,55		
17180140	Cota-Parte do Fundo de Participação dos Municípios - 1% Cota entregue no mês de julho	570.381,09		
17180141	Cota-Parte do Fundo de Participação dos Municípios - 1% Cota entregue no mês de julho - Principal	570.381,09		
	Recursos Ordinários	548.559,28		
	Receitas de Impostos e Transf de Impostos: Educação	21.821,81		
17180150	Cota-Parte do Imposto Sobre a Propriedade Territorial Rural	14.668,36		
17180151	Cota-Parte do Imposto Sobre a Propriedade Territorial Rural - Principal	14.668,36		
	Recursos Ordinários	8.801,01		
	Receitas de Impostos e Transf de Impostos: Educação	3.667,10		
	Receitas de Impostos e Transf de impostos: Saúde	2.200,25		
17180200	Transferência da Compensação Financeira pela Exploração de Recursos Naturais	284.256,31		
17180260	Cota-Parte do Fundo Especial do Petróleo – FEP	284.256,31		
17180261	Cota-Parte do Fundo Especial do Petróleo – FEP - Principal	284.256,31		
	Fundo Especial do Petróleo e Transferências Decorrentes de Compensação Financeira pela Exploraç	284.256,31		
17180300	Transferência de Recursos do Sistema Único de Saúde – SUS – Repasses Fundo a Fundo - Bloco de Manute	875.605,54		
17180310	Transferência de Recursos do SUS – Atenção Primária	875.605,54		
17180311	Transferência de Recursos do SUS – Atenção Primária - Principal	875.605,54		
	Transferências do Sistema Único de Saúde – SUS/União	563.309,54		
	Transferências provenientes do Governo Federal destinadas ao vencimento dos agentes comunitário	112.296,00		
	Emendas de bancada de Parlamentares (EC nº 100/2019)	200.000,00		
17180400	Transferências de Recursos do Sistema Único de Saúde – SUS - Repasses Fundo a Fundo - Bloco de Estru	98.701,24		
17180410	Transferências de Recursos do Sistema Único de Saúde – SUS Destinados à Atenção Primária	98.701,24		
17180411	Transferências de Recursos do Sistema Único de Saúde – SUS Destinados à Atenção Primária - Principal	98.701,24		
	Transferências do Sistema Único de Assistência Social – SUAS/União	98.701,24		
17180500	Transferências de Recursos do Fundo Nacional do Desenvolvimento da Educação – FNDE	179.061,09		
17180510	Transferências do Salário-Educação	130.755,12		
17180511	Transferências do Salário-Educação - Principal	130.755,12		
	Salário-Educação	130.755,12		
17180530	Transferências Diretas do FNDE referentes ao Programa Nacional de Alimentação Escolar – PNAE	18.243,00		
17180531	Transferências Diretas do FNDE referentes ao Programa Nacional de Alimentação Escolar – PNAE - Princ	18.243,00		
	Recursos do Programa Nacional de Alimentação Escolar - PNAE	18.243,00		
17180540	Transferências Diretas do FNDE referentes ao Programa Nacional de Apoio ao Transporte do Escolar – P	30.062,97		
17180541	Transferências Diretas do FNDE referentes ao Programa Nacional de Apoio ao Transporte do Escolar – P	30.062,97		
	Recursos do Programa Nacional de Apoio ao Transporte Escolar - PNATE	30.062,97		
17189900	Outras Transferências da União	153.865,09		
17189910	Outras Transferências da União	153.865,09		
17189911	Outras Transferências da União - Principal	153.865,09		
	Recursos Ordinários	16.014,72		
	Cessão onerosa - Lei nº 13.885/201	135.684,97		

Município de JUPIÁ
Exercício de 2022

Código	Especificação	Desdobramento	Fonte	Categoria econômica
	Assistência Financeira Transporte Coletivo – Art. 5º, inciso IV - EC nº 123/2022	2.165,40		
1720000	Transferências dos Estados e do Distrito Federal e de suas Entidades		7.648.581,29	
17280000	Transferências dos Estados - Específicas de Estados, DF e Municípios	7.648.581,29		
17280100	Participação na Receita dos Estados	7.032.108,42		
17280110	Cota-Parte do ICMS	6.443.201,74		
17280111	Cota-Parte do ICMS - Principal	6.443.201,74		
	Recursos Ordinários	3.865.920,93		
	Receitas de Impostos e Transf de Impostos: Educação	1.610.800,53		
	Receitas de Impostos e Transf de impostos: Saúde	966.480,28		
17280120	Cota-Parte do IPVA	369.754,53		
17280121	Cota-Parte do IPVA - Principal	369.754,53		
	Recursos Ordinários	221.852,68		
	Receitas de Impostos e Transf de Impostos: Educação	92.438,65		
	Receitas de Impostos e Transf de impostos: Saúde	55.463,20		
17280130	Cota-Parte do IPI - Municípios	62.703,90		
17280131	Cota-Parte do IPI - Municípios - Principal	62.703,90		
	Recursos Ordinários	37.622,30		
	Receitas de Impostos e Transf de Impostos: Educação	15.676,00		
	Receitas de Impostos e Transf de impostos: Saúde	9.405,60		
17280140	Cota-Parte da Contribuição de Intervenção no Domínio Econômico	6.448,25		
17280141	Cota-Parte da Contribuição de Intervenção no Domínio Econômico - Principal	6.448,25		
	Contribuição de Intervenção no Domínio Econômico - CIDE	6.448,25		
17280190	Outras Transferências dos Estados	150.000,00		
17280191	Outras Transferências dos Estados - Principal	150.000,00		
	Emendas Parlamentares Impositivas - Transferências do Estado	150.000,00		
17280300	Transferência de Recursos do Estado para Programas de Saúde – Repasse Fundo a Fundo	150.256,85		
17280310	Transferência de Recursos do Estado para Programas de Saúde – Repasse Fundo a Fundo	150.256,85		
17280311	Transferência de Recursos do Estado para Programas de Saúde – Repasse Fundo a Fundo - Principal	150.256,85		
	Transferências do Sistema Único de Saúde – SUS/Estado	150.256,85		
17280700	Transferências de Estados destinadas à Assistência Social	126.903,51		
17280710	Transferências de Estados destinadas à Assistência Social	126.903,51		
17280711	Transferências de Estados destinadas à Assistência Social - Principal	126.903,51		
	Transferências do Sistema Único de Assistência Social – SUAS/Estado	126.903,51		
17281000	Transferência de Convênios dos Estados e do Distrito Federal e de Suas Entidades	339.312,51		
17281020	Transferências de Convênio dos Estados Destinadas a Programas de Educação	327.723,93		
17281021	Transferências de Convênio dos Estados Destinadas a Programas de Educação - Principal	327.723,93		
	Transferências Legais e Constitucionais do Estado para o Desenvolvimento da Educação	327.723,93		
17281090	Outras Transferências de Convênio dos Estados	11.588,58		
17281091	Outras Transferências de Convênio dos Estados - Principal	11.588,58		
	Convênio de Trânsito - Militar	3.766,24		
	Convênio de Trânsito - Civil	3.766,24		
	Convênio de Trânsito - Prefeitura	4.056,10		

Município de JUPIÁ
Exercício de 2022

Código	Especificação	Desdobramento	Fonte	Categoria econômica
17500000	Transferências de Outras Instituições Públicas		1.363.831,98	
17580000	Transferências de Outras Instituições Públicas - Específicas de Estados, DF e Municípios	1.363.831,98		
17580100	Transferências de Recursos do Fundo de Manutenção e Desenvolvimento da Educação Básica e de Valoriza	1.363.831,98		
17580110	Transferências de Recursos do Fundo de Manutenção e Desenvolvimento da Educação Básica e de Valoriza	1.363.831,98		
17580111	Transferências de Recursos do Fundo de Manutenção e Desenvolvimento da Educação Básica e de Valoriza	1.363.831,98		
	Transf. do FUNDEF/FUNDEB - (aplic. remuneração dos prof. do Magist. em efet exercício na Ed. Bá	954.682,40		
	Transferências do FUNDEF/FUNDEB - (aplicação em outras despesas da Educação Básica)	409.149,58		
19000000	Outras Receitas Correntes		6.513,50	
19200000	Indenizações, Restituições e Ressarcimentos		6.513,50	
19210000	Indenizações	6.513,50		
19219900	Outras Indenizações	6.513,50		
19219910	Outras Indenizações	6.513,50		
19219911	Outras Indenizações - Principal	6.513,50		
	Recursos Ordinários	6.513,50		
20000000	Receitas de Capital			5.245.179,24
21000000	Operações de Crédito		145.179,24	
21100000	Operações de Crédito - Mercado Interno		145.179,24	
21120000	Operações de Crédito Contratuais - Mercado Interno	145.179,24		
21120010	Operações de Crédito Contratuais - Mercado Interno	145.179,24		
21120011	Operações de Crédito Contratuais - Mercado Interno - Principal	145.179,24		
	Operações de Crédito Internas - Outros Programas	145.179,24		
24000000	Transferências de Capital		5.100.000,00	
24100000	Transferências da União e de suas Entidades		500.000,00	
24180000	Transferências da União - Específicas de Estados, DF e Municípios	500.000,00		
24189900	Outras Transferências da União	500.000,00		
24189910	Outras Transferências da União	500.000,00		
24189911	Outras Transferências da União - Principal	500.000,00		
	Emendas Parlamentares Individuais - Transferência especial (Inciso I do art. 1º EC 105/2019)	500.000,00		
24200000	Transferências dos Estados e do Distrito Federal e de suas Entidades		4.600.000,00	
24280000	Transferências dos Estados, Distrito Federal, e de suas Entidades	4.600.000,00		
24280500	Transferências de Recursos Destinados a Programas de Educação	250.000,00		
24280510	Transferências de Recursos Destinados a Programas de Educação	250.000,00		
24280511	Transferências de Recursos Destinados a Programas de Educação - Principal	250.000,00		
	Outras Transferências Legais e Constitucionais - Estado	150.000,00		
	Emendas Parlamentares Impositivas - Transferências do Estado	100.000,00		
24281000	Transferências de Convênios dos Estados e do Distrito Federal e de suas Entidades	4.200.000,00		
24281020	Transferências de Convênios dos Estados destinadas a Programas de Educação	3.750.000,00		
24281021	Transferências de Convênios dos Estados destinadas a Programas de Educação - Principal	3.750.000,00		
	Transferências Legais e Constitucionais do Estado para o Desenvolvimento da Educação	1.500.000,00		
	Outras Transferências Legais e Constitucionais - Estado	2.250.000,00		
24281070	Transferências de Convênios dos Estados destinadas a Programas de Infraestrutura em Transporte	450.000,00		

Município de JUPIÁ
Exercício de 2022

Código	Especificação	Desdobramento	Fonte	Categoria econômica
24281071	Transferências de Convênios dos Estados destinadas a Programas de Infraestrutura em Transporte - Pri	450.000,00		
	Outras Transferências Legais e Constitucionais - Estado	450.000,00		
24289900	Outras Transferências dos Estados	150.000,00		
24289910	Outras Transferências dos Estados	150.000,00		
24289911	Outras Transferências dos Estados - Principal	150.000,00		
	Transferências Legais e Constitucionais do Estado para o Desenvolvimento da Educação	150.000,00		
	DEDUÇÕES DA RECEITA			36.734,64
10000000	Receitas Correntes			36.484,64
11000000	Impostos, Taxas e Contribuições de Melhoria		21.206,60	
11100000	Impostos		17.139,25	
11180000	Impostos Específicos de Estados, DF e Municípios	17.139,25		
11180100	Impostos sobre o Patrimônio para Estados/DF/Municípios	17.139,25		
11180110	Imposto sobre a Propriedade Predial e Territorial Urbana	17.139,25		
11180111	Imposto sobre a Propriedade Predial e Territorial Urbana - Principal	17.139,25		
	Recursos Ordinários	17.139,25		
11200000	Taxas		2.852,10	
11220000	Taxas pela Prestação de Serviços	2.852,10		
11220100	Taxas pela Prestação de Serviços	2.852,10		
11220110	Taxas pela Prestação de Serviços	2.852,10		
11220111	Taxas pela Prestação de Serviços - Principal	2.841,77		
	Recursos Ordinários	2.841,77		
11220113	Taxas pela Prestação de Serviços - Dívida Ativa	10,33		
	Recursos Ordinários	10,33		
11300000	Contribuição de Melhoria		1.215,25	
11300010	Contribuição de Melhoria	1.215,25		
11300014	Contribuição de Melhoria - Dívida Ativa - Multas e Juros de Mora da Dívida Ativa	1.215,25		
	Recursos Ordinários	1.215,25		
13000000	Receita Patrimonial		14.844,96	
13200000	Valores Mobiliários		14.844,96	
13210000	Juros e Correções Monetárias	14.844,96		
13210010	Remuneração de Depósitos Bancários	14.844,96		
13210011	Remuneração de Depósitos Bancários - Principal	14.844,96		
	Outras Transferências Legais e Constitucionais - Estado	14.844,96		
17000000	Transferências Correntes		433,08	
17100000	Transferências da União e de suas Entidades		433,08	
17180000	Transferências da União - Específicas de Estados, DF e Municípios	433,08		
17189900	Outras Transferências da União	433,08		
17189910	Outras Transferências da União	433,08		
17189911	Outras Transferências da União - Principal	433,08		
	Assistência Financeira Transporte Coletivo – Art. 5º, inciso IV - EC nº 123/2022	433,08		
20000000	Receitas de Capital			250,00
24000000	Transferências de Capital		250,00	
24200000	Transferências dos Estados e do Distrito Federal e de suas Entidades		250,00	

Município de JUPIÁ
Exercício de 2022

Código	Especificação	Desdobramento	Fonte	Categoria econômica
24280000	Transferências dos Estados, Distrito Federal, e de suas Entidades	250,00		
24281000	Transferências de Convênios dos Estados e do Distrito Federal e de suas Entidades	250,00		
24281020	Transferências de Convênios dos Estados destinadas a Programas de Educação	250,00		
24281021	Transferências de Convênios dos Estados destinadas a Programas de Educação - Principal	250,00		
	Outras Transferências Legais e Constitucionais - Estado	250,00		
	DEDUÇÕES FUNDEB			3.726.590,68
10000000	Receitas Correntes			3.726.590,68
17000000	Transferências Correntes		3.726.590,68	
17100000	Transferências da União e de suas Entidades		2.351.411,46	
17180000	Transferências da União - Específicas de Estados, DF e Municípios	2.351.411,46		
17180100	Participação na Receita da União	2.351.411,46		
17180120	Cota-Parte do Fundo de Participação dos Municípios - Cota Mensal	2.348.477,87		
17180121	Cota-Parte do Fundo de Participação dos Municípios - Cota Mensal - Principal	2.348.477,87		
	Receitas de Impostos e Transf de Impostos: Educação	2.348.477,87		
17180150	Cota-Parte do Imposto Sobre a Propriedade Territorial Rural	2.933,59		
17180151	Cota-Parte do Imposto Sobre a Propriedade Territorial Rural - Principal	2.933,59		
	Receitas de Impostos e Transf de Impostos: Educação	2.933,59		
17200000	Transferências dos Estados e do Distrito Federal e de suas Entidades		1.375.179,22	
17280000	Transferências dos Estados - Específicas de Estados, DF e Municípios	1.375.179,22		
17280100	Participação na Receita dos Estados	1.375.179,22		
17280110	Cota-Parte do ICMS	1.288.639,27		
17280111	Cota-Parte do ICMS - Principal	1.288.639,27		
	Receitas de Impostos e Transf de Impostos: Educação	1.288.639,27		
17280120	Cota-Parte do IPVA	73.999,21		
17280121	Cota-Parte do IPVA - Principal	73.999,21		
	Receitas de Impostos e Transf de Impostos: Educação	73.999,21		
17280130	Cota-Parte do IPI - Municípios	12.540,74		
17280131	Cota-Parte do IPI - Municípios - Principal	12.540,74		
	Receitas de Impostos e Transf de Impostos: Educação	12.540,74		
	TOTAL GERAL			26.925.113,77

Município de JUPIÁ

Competência: 2022

Unidade Gestora: (Legislativo) Câmara Municipal de Jupiá

Unidade Orçamentária: 1001 - CÂMARA MUNICIPAL DE VEREADORES

Código	Especificação	Desdobramento	Elemento	Categoria Econômica
3.0.00.00	Despesas Correntes			796.580,42
3.1.00.00	Pessoal e Encargos Sociais			610.555,80
3.1.90.00	Aplicações Diretas		610.555,80	
3.1.90.01	Aposentadorias, Reserva Remunerada e Reformas	22.777,93		
3.1.90.11	Vencimentos e Vantagens Fixas (Pessoal Civil)	485.041,92		
3.1.90.13	Obrigações Patronais	102.735,95		
3.3.00.00	Outras Despesas Correntes			186.024,62
3.3.50.00	Transferências a Instituições Privadas sem Fins Lucrativos		12.000,00	
3.3.50.43	Subvenções Sociais	12.000,00		
3.3.90.00	Aplicações Diretas		174.024,62	
3.3.90.14	Diárias Civil	48.510,76		
3.3.90.30	Material de Consumo	28.518,75		
3.3.90.33	Passagens e Despesas com Locomoção	2.892,52		
3.3.90.36	Outros Serviços de Terceiros (Pessoa Física)	420,00		
3.3.90.39	Outros Serviços de Terceiros (Pessoa Jurídica)	40.387,79		
3.3.90.40	Serviços de Tecnologia da Informação e Comunicação (TIC) – Pessoa Jurídica	42.077,27		
3.3.90.46	Auxílio Alimentação	11.074,84		
3.3.90.47	Obrigações Tributárias e Contributivas	142,69		
4.0.00.00	Despesas de Capital			5.270,00
4.4.00.00	Investimentos			5.270,00
4.4.90.00	Aplicações Diretas		5.270,00	
4.4.90.52	Equipamentos e Material Permanente	5.270,00		
	Total Unidade Orçamentária			801.850,42

Unidade Gestora: (Executivo) Prefeitura Municipal de Jupiá

Unidade Orçamentária: 2001 - GABINETE DO PREFEITO

Código	Especificação	Desdobramento	Elemento	Categoria Econômica
3.0.00.00	Despesas Correntes			788.480,75
3.1.00.00	Pessoal e Encargos Sociais			723.980,25
3.1.90.00	Aplicações Diretas		723.980,25	
3.1.90.11	Vencimentos e Vantagens Fixas (Pessoal Civil)	596.248,80		
3.1.90.13	Obrigações Patronais	127.731,45		
3.3.00.00	Outras Despesas Correntes			64.500,50
3.3.90.00	Aplicações Diretas		64.500,50	
3.3.90.14	Diárias Civil	24.547,70		
3.3.90.30	Material de Consumo	11.127,25		
3.3.90.33	Passagens e Despesas com Locomoção	4.961,15		
3.3.90.39	Outros Serviços de Terceiros (Pessoa Jurídica)	11.509,66		
3.3.90.40	Serviços de Tecnologia da Informação e Comunicação (TIC) – Pessoa Jurídica	12.354,74		
4.0.00.00	Despesas de Capital			12.103,00
4.4.00.00	Investimentos			12.103,00

Município de JUPIÁ
Competência: 2022

4.4.90.00	Aplicações Diretas		12.103,00	
4.4.90.52	Equipamentos e Material Permanente		12.103,00	
	Total Unidade Orçamentária			800.583,75

Unidade Orçamentária: 3001 - SECRETARIA DE ADMINISTRAÇÃO FAZENDA

Código	Especificação	Desdobramento	Elemento	Categoria Econômica
3.0.00.00	Despesas Correntes			2.422.992,96
3.1.00.00	Pessoal e Encargos Sociais			1.281.589,43
3.1.71.00	Transferência a Consórcios Público		19.927,27	
3.1.71.70	Rateio pela Participação em Consórcio Público	19.927,27		
3.1.90.00	Aplicações Diretas		1.261.662,16	
3.1.90.11	Vencimentos e Vantagens Fixas (Pessoal Civil)	1.030.475,86		
3.1.90.13	Obrigações Patronais	218.103,80		
3.1.90.92	Despesas de Exercícios Anteriores	55,48		
3.1.90.94	Indenizações e Restituições Trabalhistas	13.027,02		
3.3.00.00	Outras Despesas Correntes			1.141.403,53
3.3.50.00	Transferências a Instituições Privadas sem Fins Lucrativos		152.995,12	
3.3.50.41	Contribuições	152.995,12		
3.3.71.00	Transferência a Consórcios Público		15.700,00	
3.3.71.70	Rateio pela Participação em Consórcio Público	15.700,00		
3.3.90.00	Aplicações Diretas		966.282,41	
3.3.90.14	Diárias Civil	46.091,45		
3.3.90.30	Material de Consumo	115.551,49		
3.3.90.32	Material, Bens ou Serviço para Distribuição Gratuita	5.634,30		
3.3.90.33	Passagens e Despesas com Locomoção	8.737,96		
3.3.90.35	Serviços de Consultoria	2.500,00		
3.3.90.36	Outros Serviços de Terceiros (Pessoa Física)	2.000,00		
3.3.90.39	Outros Serviços de Terceiros (Pessoa Jurídica)	354.313,57		
3.3.90.40	Serviços de Tecnologia da Informação e Comunicação (TIC) – Pessoa Jurídica	173.570,93		
3.3.90.46	Auxílio Alimentação	88.470,72		
3.3.90.47	Obrigações Tributárias e Contributivas	8.887,94		
3.3.90.49	Auxílio Transporte	136.371,45		
3.3.90.91	Sentenças Judiciais	23.477,45		
3.3.90.92	Despesas de Exercícios Anteriores	675,15		
3.3.93.00	Aplicação Direta Decorrente de Operação de Órgãos, Fundos e Entidades dos Orçam. Fiscal e da Segurid		6.426,00	
3.3.93.39	Outros Serviços de Terceiros (Pessoa Jurídica)	6.426,00		
4.0.00.00	Despesas de Capital			370.282,28
4.4.00.00	Investimentos			370.282,28
4.4.71.00	Transferência a Consórcios Público		6.572,73	
4.4.71.70	Rateio pela Participação em Consórcio Público	6.572,73		
4.4.90.00	Aplicações Diretas		363.709,55	
4.4.90.51	Obras e Instalações	295.367,55		
4.4.90.52	Equipamentos e Material Permanente	68.342,00		
	Total Unidade Orçamentária			2.793.275,24

Município de JUPIÁ
Competência: 2022

Unidade Orçamentária: 4001 - DEPARTAMENTO DE EDUCAÇÃO

Código	Especificação	Desdobramento	Elemento	Categoria Econômica
3.0.00.00	Despesas Correntes			3.393.209,52
3.1.00.00	Pessoal e Encargos Sociais			2.065.313,47
3.1.90.00	Aplicações Diretas		2.065.313,47	
3.1.90.11	Vencimentos e Vantagens Fixas (Pessoal Civil)	1.558.886,82		
3.1.90.13	Obrigações Patronais	335.343,03		
3.1.90.94	Indenizações e Restituições Trabalhistas	171.083,62		
3.3.00.00	Outras Despesas Correntes			1.327.896,05
3.3.50.00	Transferências a Instituições Privadas sem Fins Lucrativos		19.050,00	
3.3.50.43	Subvenções Sociais	19.050,00		
3.3.90.00	Aplicações Diretas		1.308.846,05	
3.3.90.14	Diárias Civil	16.806,69		
3.3.90.18	Auxílio Financeiro a Estudantes	33.805,00		
3.3.90.30	Material de Consumo	573.280,37		
3.3.90.33	Passagens e Despesas com Locomoção	897,35		
3.3.90.39	Outros Serviços de Terceiros (Pessoa Jurídica)	565.383,21		
3.3.90.40	Serviços de Tecnologia da Informação e Comunicação (TIC) – Pessoa Jurídica	621,60		
3.3.90.46	Auxílio Alimentação	112.286,98		
3.3.90.47	Obrigações Tributárias e Contributivas	5.522,05		
3.3.90.92	Despesas de Exercícios Anteriores	242,80		
4.0.00.00	Despesas de Capital			2.556.865,95
4.4.00.00	Investimentos			2.556.865,95
4.4.90.00	Aplicações Diretas		2.556.865,95	
4.4.90.51	Obras e Instalações	2.188.496,95		
4.4.90.52	Equipamentos e Material Permanente	116.369,00		
4.4.90.61	Aquisição de Imóveis	252.000,00		
	Total Unidade Orçamentária			5.950.075,47

Unidade Orçamentária: 4002 - DEPARTAMENTO DE CULTURA

Código	Especificação	Desdobramento	Elemento	Categoria Econômica
3.0.00.00	Despesas Correntes			276.009,05
3.1.00.00	Pessoal e Encargos Sociais			41.608,61
3.1.90.00	Aplicações Diretas		41.608,61	
3.1.90.11	Vencimentos e Vantagens Fixas (Pessoal Civil)	33.551,88		
3.1.90.13	Obrigações Patronais	8.056,73		
3.3.00.00	Outras Despesas Correntes			234.400,44
3.3.90.00	Aplicações Diretas		234.400,44	
3.3.90.30	Material de Consumo	59.727,75		
3.3.90.31	Premiações Culturais, Artísticas, Científicas, Desportivas e Outras	4.205,00		
3.3.90.39	Outros Serviços de Terceiros (Pessoa Jurídica)	169.515,00		
3.3.90.47	Obrigações Tributárias e Contributivas	952,69		
	Total Unidade Orçamentária			276.009,05

Município de JUPIÁ
Competência: 2022

Unidade Orçamentária: 5001 - DEPARTAMENTO DE ESPORTES

Código	Especificação	Desdobramento	Elemento	Categoria Econômica
3.0.00.00	Despesas Correntes			516.172,87
3.1.00.00	Pessoal e Encargos Sociais			297.671,99
3.1.90.00	Aplicações Diretas		297.671,99	
3.1.90.11	Vencimentos e Vantagens Fixas (Pessoal Civil)	208.746,37		
3.1.90.13	Obrigações Patronais	45.026,84		
3.1.90.94	Indenizações e Restituições Trabalhistas	43.898,78		
3.3.00.00	Outras Despesas Correntes			218.500,88
3.3.90.00	Aplicações Diretas		218.500,88	
3.3.90.14	Diárias Civil	7.757,31		
3.3.90.30	Material de Consumo	59.767,70		
3.3.90.31	Premiações Culturais, Artísticas, Científicas, Desportivas e Outras	29.363,11		
3.3.90.39	Outros Serviços de Terceiros (Pessoa Jurídica)	119.912,76		
3.3.90.92	Despesas de Exercícios Anteriores	1.700,00		
4.0.00.00	Despesas de Capital			4.472,41
4.4.00.00	Investimentos			4.472,41
4.4.90.00	Aplicações Diretas		4.472,41	
4.4.90.51	Obras e Instalações	4.472,41		
	Total Unidade Orçamentária			520.645,28

Unidade Orçamentária: 6001 - DEPARTAMENTO DE OBRAS

Código	Especificação	Desdobramento	Elemento	Categoria Econômica
3.0.00.00	Despesas Correntes			383.388,39
3.1.00.00	Pessoal e Encargos Sociais			27.048,82
3.1.90.00	Aplicações Diretas		27.048,82	
3.1.90.11	Vencimentos e Vantagens Fixas (Pessoal Civil)	21.754,34		
3.1.90.13	Obrigações Patronais	5.294,48		
3.3.00.00	Outras Despesas Correntes			356.339,57
3.3.90.00	Aplicações Diretas		356.339,57	
3.3.90.30	Material de Consumo	88.882,86		
3.3.90.39	Outros Serviços de Terceiros (Pessoa Jurídica)	256.558,73		
3.3.90.47	Obrigações Tributárias e Contributivas	0,00		
3.3.90.92	Despesas de Exercícios Anteriores	10.897,98		
4.0.00.00	Despesas de Capital			1.090.037,29
4.4.00.00	Investimentos			1.090.037,29
4.4.90.00	Aplicações Diretas		1.090.037,29	
4.4.90.51	Obras e Instalações	1.085.037,29		
4.4.90.52	Equipamentos e Material Permanente	5.000,00		
	Total Unidade Orçamentária			1.473.425,68

Unidade Orçamentária: 6003 - DEPARTAMENTO DE ESTRADAS E RODAGEM

Município de JUPIÁ
Competência: 2022

Unidade Orçamentária: 6003 - DEPARTAMENTO DE ESTRADAS E RODAGEM

Código	Especificação	Desdobramento	Elemento	Categoria Econômica
3.0.00.00	Despesas Correntes			2.725.689,56
3.1.00.00	Pessoal e Encargos Sociais			837.210,77
3.1.90.00	Aplicações Diretas		837.210,77	
3.1.90.11	Vencimentos e Vantagens Fixas (Pessoal Civil)	689.159,68		
3.1.90.13	Obrigações Patronais	148.051,09		
3.3.00.00	Outras Despesas Correntes			1.888.478,79
3.3.90.00	Aplicações Diretas		1.888.478,79	
3.3.90.30	Material de Consumo	1.530.163,70		
3.3.90.39	Outros Serviços de Terceiros (Pessoa Jurídica)	323.844,54		
3.3.90.46	Auxílio Alimentação	29.207,97		
3.3.90.47	Obrigações Tributárias e Contributivas	5.262,58		
4.0.00.00	Despesas de Capital			53.709,00
4.4.00.00	Investimentos			53.709,00
4.4.90.00	Aplicações Diretas		53.709,00	
4.4.90.51	Obras e Instalações	38.900,00		
4.4.90.52	Equipamentos e Material Permanente	14.809,00		
	Total Unidade Orçamentária			2.779.398,56

Unidade Orçamentária: 7001 - DEPARTAMENTO DE AGRICULTURA

Código	Especificação	Desdobramento	Elemento	Categoria Econômica
3.0.00.00	Despesas Correntes			2.234.621,20
3.1.00.00	Pessoal e Encargos Sociais			721.026,65
3.1.90.00	Aplicações Diretas		721.026,65	
3.1.90.11	Vencimentos e Vantagens Fixas (Pessoal Civil)	585.421,01		
3.1.90.13	Obrigações Patronais	125.207,34		
3.1.90.94	Indenizações e Restituições Trabalhistas	10.398,30		
3.3.00.00	Outras Despesas Correntes			1.513.594,55
3.3.90.00	Aplicações Diretas		1.513.594,55	
3.3.90.30	Material de Consumo	1.068.007,27		
3.3.90.32	Material, Bens ou Serviço para Distribuição Gratuita	202,00		
3.3.90.36	Outros Serviços de Terceiros (Pessoa Física)	26.150,00		
3.3.90.39	Outros Serviços de Terceiros (Pessoa Jurídica)	375.977,39		
3.3.90.46	Auxílio Alimentação	37.554,98		
3.3.90.47	Obrigações Tributárias e Contributivas	5.498,91		
3.3.90.92	Despesas de Exercícios Anteriores	204,00		
4.0.00.00	Despesas de Capital			1.741.636,45
4.4.00.00	Investimentos			1.741.636,45
4.4.90.00	Aplicações Diretas		1.741.636,45	
4.4.90.51	Obras e Instalações	685.946,45		
4.4.90.52	Equipamentos e Material Permanente	1.055.690,00		
	Total Unidade Orçamentária			3.976.257,65

Município de JUPIÁ
Competência: 2022

Unidade Orçamentária: 8001 - FUNDO MUNICIPAL DE ASSISTÊNCIA SOCIAL

Código	Especificação	Desdobramento	Elemento	Categoria Econômica
3.0.00.00	Despesas Correntes			1.060.260,66
3.1.00.00	Pessoal e Encargos Sociais			480.302,65
3.1.90.00	Aplicações Diretas		480.302,65	
3.1.90.11	Vencimentos e Vantagens Fixas (Pessoal Civil)	396.876,82		
3.1.90.13	Obrigações Patronais	83.089,70		
3.1.90.94	Indenizações e Restituições Trabalhistas	336,13		
3.3.00.00	Outras Despesas Correntes			579.958,01
3.3.90.00	Aplicações Diretas		579.958,01	
3.3.90.08	Outros Benefícios Assistenciais	13.380,60		
3.3.90.14	Diárias Civil	17.391,08		
3.3.90.30	Material de Consumo	258.092,69		
3.3.90.32	Material, Bens ou Serviço para Distribuição Gratuita	123.025,60		
3.3.90.33	Passagens e Despesas com Locomoção	1.649,44		
3.3.90.36	Outros Serviços de Terceiros (Pessoa Física)	0,00		
3.3.90.39	Outros Serviços de Terceiros (Pessoa Jurídica)	165.727,04		
3.3.90.92	Despesas de Exercícios Anteriores	691,56		
4.0.00.00	Despesas de Capital			126.000,30
4.4.00.00	Investimentos			126.000,30
4.4.90.00	Aplicações Diretas		126.000,30	
4.4.90.52	Equipamentos e Material Permanente	126.000,30		
	Total Unidade Orçamentária			1.186.260,96

Unidade Orçamentária: 8002 - FUNDO DOS DIREITOS DA CRIANÇA E ADOLESCENTE

Código	Especificação	Desdobramento	Elemento	Categoria Econômica
3.0.00.00	Despesas Correntes			31.497,73
3.3.00.00	Outras Despesas Correntes			31.497,73
3.3.90.00	Aplicações Diretas		31.497,73	
3.3.90.30	Material de Consumo	9.017,86		
3.3.90.36	Outros Serviços de Terceiros (Pessoa Física)	14.520,00		
3.3.90.39	Outros Serviços de Terceiros (Pessoa Jurídica)	7.817,18		
3.3.90.47	Obrigações Tributárias e Contributivas	142,69		
	Total Unidade Orçamentária			31.497,73

Unidade Orçamentária: 13001 - ENCARGOS GERAIS DO MUNICÍPIO

Código	Especificação	Desdobramento	Elemento	Categoria Econômica
3.0.00.00	Despesas Correntes			12.773,86
3.2.00.00	Juros e Encargos da Dívida			12.773,86
3.2.90.00	Aplicações Diretas		12.773,86	
3.2.90.21	Juros sobre a Dívida por Contrato	12.773,86		
4.0.00.00	Despesas de Capital			181.469,13
4.6.00.00	Amortização da Dívida			181.469,13

Município de JUPIÁ
Competência: 2022

4.6.90.00	Aplicações Diretas		181.469,13	
4.6.90.71	Principal da Dívida Contratual Resgatado		181.469,13	
	Total Unidade Orçamentária			194.242,99

Unidade Orçamentária: 13002 - APOSENTADOS E PENSIONISTAS

Código	Especificação	Desdobramento	Elemento	Categoria Econômica
3.0.00.00	Despesas Correntes			280.102,58
3.1.00.00	Pessoal e Encargos Sociais			280.102,58
3.1.90.00	Aplicações Diretas		280.102,58	
3.1.90.01	Aposentadorias, Reserva Remunerada e Reformas	256.132,73		
3.1.90.03	Pensões	2.199,90		
3.1.90.11	Vencimentos e Vantagens Fixas (Pessoal Civil)	21.769,95		
	Total Unidade Orçamentária			280.102,58

Unidade Orçamentária: 13003 - OBRIGAÇÕES TRIBUTÁRIAS E CONTRIBUTIVAS

Código	Especificação	Desdobramento	Elemento	Categoria Econômica
3.0.00.00	Despesas Correntes			238.957,79
3.3.00.00	Outras Despesas Correntes			238.957,79
3.3.90.00	Aplicações Diretas		238.957,79	
3.3.90.47	Obrigações Tributárias e Contributivas	238.957,79		
	Total Unidade Orçamentária			238.957,79

Unidade Gestora: (Executivo) Fundo Municipal de Saúde de Jupiá

Unidade Orçamentária: 14001 - FUNDO MUNICIPAL DE SAÚDE

Código	Especificação	Desdobramento	Elemento	Categoria Econômica
3.0.00.00	Despesas Correntes			5.688.856,52
3.1.00.00	Pessoal e Encargos Sociais			3.109.281,45
3.1.71.00	Transferência a Consórcios Público		56.923,03	
3.1.71.70	Rateio pela Participação em Consórcio Público	56.923,03		
3.1.90.00	Aplicações Diretas		3.052.358,42	
3.1.90.11	Vencimentos e Vantagens Fixas (Pessoal Civil)	2.474.604,32		
3.1.90.13	Obrigações Patronais	533.273,83		
3.1.90.34	Outras Despesas de Pessoal Decorrentes de Contratos de Terceirização	39.522,00		
3.1.90.94	Indenizações e Restituições Trabalhistas	4.958,27		
3.3.00.00	Outras Despesas Correntes			2.579.575,07
3.3.71.00	Transferência a Consórcios Público		11.000,00	
3.3.71.70	Rateio pela Participação em Consórcio Público	11.000,00		
3.3.90.00	Aplicações Diretas		1.533.937,39	
3.3.90.14	Diárias Civil	61.594,00		
3.3.90.30	Material de Consumo	550.736,34		
3.3.90.32	Material, Bens ou Serviço para Distribuição Gratuita	338.418,21		
3.3.90.33	Passagens e Despesas com Locomoção	3.372,08		

Município de JUPIÁ

Competência: 2022

3.3.90.39	Outros Serviços de Terceiros (Pessoa Jurídica)	456.160,68	
3.3.90.40	Serviços de Tecnologia da Informação e Comunicação (TIC) – Pessoa Jurídica	17.924,26	
3.3.90.46	Auxílio Alimentação	84.179,70	
3.3.90.47	Obrigações Tributárias e Contributivas	142,69	
3.3.90.92	Despesas de Exercícios Anteriores	2.084,55	
3.3.90.93	Indenizações e Restituições	19.324,88	
3.3.93.00	Aplicação Direta Decorrente de Operação de Órgãos, Fundos e Entidades dos Orçam. Fiscal e da Segurid		1.034.637,68
3.3.93.30	Material de Consumo	254.513,85	
3.3.93.39	Outros Serviços de Terceiros (Pessoa Jurídica)	780.123,83	
4.0.00.00	Despesas de Capital		412.214,84
4.4.00.00	Investimentos		412.214,84
4.4.71.00	Transferência a Consórcios Público		3.281,88
4.4.71.70	Rateio pela Participação em Consórcio Público	3.281,88	
4.4.90.00	Aplicações Diretas		408.932,96
4.4.90.51	Obras e Instalações	64.028,56	
4.4.90.52	Equipamentos e Material Permanente	344.904,40	
	Total Unidade Orçamentária		6.101.071,36

Código	Especificação	Desdobramento	Elemento	Categoria Econômica
	Total Geral			27.403.654,51

Município de JUPIÁ

Competência: 2022

Código	Especificação	Elemento	Natureza da Despesa por Modalidade de Aplicação	Categoria Econômica
3.0.00.00	Despesas Correntes			20.849.593,86
3.1.00.00	Pessoal e Encargos Sociais			10.475.692,47
3.1.71.00	Transferência a Consórcios Público		76.850,30	
3.1.71.70	Rateio pela Participação em Consórcio Público	76.850,30		
3.1.90.00	Aplicações Diretas		10.398.842,17	
3.1.90.01	Aposentadorias, Reserva Remunerada e Reformas	278.910,66		
3.1.90.03	Pensões	2.199,90		
3.1.90.11	Vencimentos e Vantagens Fixas (Pessoal Civil)	8.102.537,77		
3.1.90.13	Obrigações Patronais	1.731.914,24		
3.1.90.34	Outras Despesas de Pessoal Decorrentes de Contratos de Terceirização	39.522,00		
3.1.90.92	Despesas de Exercícios Anteriores	55,48		
3.1.90.94	Indenizações e Restituições Trabalhistas	243.702,12		
3.2.00.00	Juros e Encargos da Dívida			12.773,86
3.2.90.00	Aplicações Diretas		12.773,86	
3.2.90.21	Juros sobre a Dívida por Contrato	12.773,86		
3.3.00.00	Outras Despesas Correntes			10.361.127,53
3.3.50.00	Transferências a Instituições Privadas sem Fins Lucrativos		184.045,12	
3.3.50.41	Contribuições	152.995,12		
3.3.50.43	Subvenções Sociais	31.050,00		
3.3.71.00	Transferência a Consórcios Público		26.700,00	
3.3.71.70	Rateio pela Participação em Consórcio Público	26.700,00		
3.3.90.00	Aplicações Diretas		9.109.318,73	
3.3.90.08	Outros Benefícios Assistenciais	13.380,60		
3.3.90.14	Diárias Civil	222.698,99		
3.3.90.18	Auxílio Financeiro a Estudantes	33.805,00		
3.3.90.30	Material de Consumo	4.352.874,03		
3.3.90.31	Premiações Culturais, Artísticas, Científicas, Desportivas e Outras	33.568,11		
3.3.90.32	Material, Bens ou Serviço para Distribuição Gratuita	467.280,11		
3.3.90.33	Passagens e Despesas com Locomoção	22.510,50		
3.3.90.35	Serviços de Consultoria	2.500,00		
3.3.90.36	Outros Serviços de Terceiros (Pessoa Física)	43.090,00		
3.3.90.39	Outros Serviços de Terceiros (Pessoa Jurídica)	2.847.107,55		
3.3.90.40	Serviços de Tecnologia da Informação e Comunicação (TIC) – Pessoa Jurídica	246.548,80		
3.3.90.46	Auxílio Alimentação	362.775,19		
3.3.90.47	Obrigações Tributárias e Contributivas	265.510,03		
3.3.90.49	Auxílio Transporte	136.371,45		
3.3.90.91	Sentenças Judiciais	23.477,45		
3.3.90.92	Despesas de Exercícios Anteriores	16.496,04		
3.3.90.93	Indenizações e Restituições	19.324,88		
3.3.93.00	Aplicação Direta Decorrente de Operação de Órgãos, Fundos e Entidades dos Orçam. Fiscal e da Segurid		1.041.063,68	
3.3.93.30	Material de Consumo	254.513,85		
3.3.93.39	Outros Serviços de Terceiros (Pessoa Jurídica)	786.549,83		
4.0.00.00	Despesas de Capital			6.554.060,65

Resumo Geral da Despesa - Anexo 2 - Consolidado

Município de JUPIÁ

Competência: 2022

Código	Especificação	Elemento	Natureza da Despesa por Modalidade de Aplicação	Categoria Econômica
4.4.00.00	Investimentos			6.372.591,52
4.4.71.00	Transferência a Consórcios Público		9.854,61	
4.4.71.70	Rateio pela Participação em Consórcio Público	9.854,61		
4.4.90.00	Aplicações Diretas		6.362.736,91	
4.4.90.51	Obras e Instalações	4.362.249,21		
4.4.90.52	Equipamentos e Material Permanente	1.748.487,70		
4.4.90.61	Aquisição de Imóveis	252.000,00		
4.6.00.00	Amortização da Dívida			181.469,13
4.6.90.00	Aplicações Diretas		181.469,13	
4.6.90.71	Principal da Dívida Contratual Resgatado	181.469,13		
	Total Geral			27.403.654,51

Administração Direta, Indireta ou Fundacional

Município de JUPIÁ

Competência: 2022

Unidade Gestora: Prefeitura Municipal de Jupiá

Unidade Orçamentária: 02001 GABINETE DO PREFEITO

Código	Especificação	Operações especiais	Projetos	Atividades	Total
4	Administração	0,00	0,00	800.583,75	800.583,75
4.122	Administração Geral	0,00	0,00	547.130,42	547.130,42
04.122.0002	GABINETE DO PREFEITO	0,00	0,00	547.130,42	547.130,42
04.122.0002.02.000003	MANUTENÇÃO DO GABINETE DO PREFEITO	0,00	0,00	547.130,42	547.130,42
4.124	Controle Interno	0,00	0,00	253.453,33	253.453,33
04.124.0002	GABINETE DO PREFEITO	0,00	0,00	253.453,33	253.453,33
04.124.0002.02.000004	MANUTENÇÃO DA CONTROLADORIA GERAL DO MUNICÍPIO	0,00	0,00	253.453,33	253.453,33
Total da Unidade Orçamentária		0,00	0,00	800.583,75	800.583,75

Unidade Orçamentária: 03001 SECRETARIA DE ADMINISTRAÇÃO FAZENDA

Código	Especificação	Operações especiais	Projetos	Atividades	Total
4	Administração	0,00	0,00	2.452.293,87	2.452.293,87
4.122	Administração Geral	0,00	0,00	202.121,12	202.121,12
04.122.0003	ADMINISTRAÇÃO GERAL	0,00	0,00	202.121,12	202.121,12
04.122.0003.02.000008	PARCERIAS COM ENTIDADES MUNICIPALISTAS	0,00	0,00	202.121,12	202.121,12
4.123	Administração Financeira	0,00	0,00	2.250.172,75	2.250.172,75
04.123.0003	ADMINISTRAÇÃO GERAL	0,00	0,00	2.250.172,75	2.250.172,75
04.123.0003.02.000005	MANUTENÇÃO DA SECRETARIA DE ADMINISTRAÇÃO	0,00	0,00	2.250.172,75	2.250.172,75
6	Segurança Pública	0,00	273.014,95	67.966,42	340.981,37
6.181	Policimento	0,00	273.014,95	25.963,10	298.978,05
06.181.0003	ADMINISTRAÇÃO GERAL	0,00	0,00	25.963,10	25.963,10
06.181.0003.02.000009	MANUTENÇÃO DA SEGURANÇA PÚBLICA	0,00	0,00	25.963,10	25.963,10
06.181.xxxx	*** Programa não identificado ***	0,00	273.014,95	0,00	273.014,95
06.181.xxxx.01.000020	CONSTRUÇÃO DO QUARTEL DA POLICIA MILITAR	0,00	273.014,95	0,00	273.014,95

Administração Direta, Indireta ou Fundacional

Município de JUPIÁ

Competência: 2022

6.182	Defesa Civil	0,00	0,00	42.003,32	42.003,32
06.182.0003	ADMINISTRAÇÃO GERAL	0,00	0,00	42.003,32	42.003,32
06.182.0003.02.000010	MANUTENÇÃO DAS ATIVIDADES DO FUNREBOM	0,00	0,00	42.003,32	42.003,32
Total da Unidade Orçamentária		0,00	273.014,95	2.520.260,29	2.793.275,24

Unidade Orçamentária: 04001 DEPARTAMENTO DE EDUCAÇÃO

Código	Especificação	Operações especiais	Projetos	Atividades	Total
12	Educação	0,00	2.326.177,02	3.623.898,45	5.950.075,47
12.361	Ensino Fundamental	0,00	2.326.177,02	2.428.915,74	4.755.092,76
12.361.0004	EDUCAÇÃO	0,00	2.326.177,02	2.428.915,74	4.755.092,76
12.361.0004.01.000004	CONSTRUÇÃO DE CRECHE	0,00	483.856,56	0,00	483.856,56
12.361.0004.01.000019	CONTRUÇÃO DO CENTRO DE EDUCAÇÃO MUNICIPAL	0,00	1.842.320,46	0,00	1.842.320,46
12.361.0004.02.000014	MANUTENÇÃO DO FUNDEB	0,00	0,00	1.646.817,70	1.646.817,70
12.361.0004.02.000015	MANUTENÇÃO DA SECRETARIA DE EDUCAÇÃO	0,00	0,00	243.141,48	243.141,48
12.361.0004.02.000016	MANUTENÇÃO DA MERENDA ESCOLAR FUNDEB	0,00	0,00	86.064,12	86.064,12
12.361.0004.02.000019	SALÁRIO EDUCAÇÃO	0,00	0,00	18.130,16	18.130,16
12.361.0004.02.000021	MANUTENÇÃO TRANSPORTE ESCOLAR ENSINO FUNDAMENTAL	0,00	0,00	434.762,28	434.762,28
12.362	Ensino Médio	0,00	0,00	300.410,47	300.410,47
12.362.0004	EDUCAÇÃO	0,00	0,00	300.410,47	300.410,47
12.362.0004.02.000049	MANUTENÇÃO TRANSPORTE ESCOLAR SEGUNDO GRAU	0,00	0,00	300.410,47	300.410,47
12.364	Ensino Superior	0,00	0,00	33.805,00	33.805,00
12.364.0004	EDUCAÇÃO	0,00	0,00	33.805,00	33.805,00
12.364.0004.02.000018	APOIO A EDUCAÇÃO SUPERIOR	0,00	0,00	33.805,00	33.805,00
12.365	Educação Infantil	0,00	0,00	841.717,24	841.717,24
12.365.0004	EDUCAÇÃO	0,00	0,00	841.717,24	841.717,24
12.365.0004.02.000012	MANUTENÇÃO DA CRECHE	0,00	0,00	110.110,71	110.110,71
12.365.0004.02.000013	MANUTENÇÃO DO PRÉ ESCOLAR	0,00	0,00	575.432,69	575.432,69
12.365.0004.02.000020	MANUTENÇÃO TRANSPORTE ESCOLAR ENSINO INFANTIL	0,00	0,00	105.520,91	105.520,91

Administração Direta, Indireta ou Fundacional

Município de JUPIÁ

Competência: 2022

12.365.0004.02.000051	MANUTENÇÃO DA MERENDA ESCOLAR PRE	0,00	0,00	27.599,85	27.599,85
12.365.0004.02.000052	MANUTENÇÃO DA MERENDA ESCOLAR CRECHE	0,00	0,00	23.053,08	23.053,08
12.367	Educação Especial	0,00	0,00	19.050,00	19.050,00
12.367.0004	EDUCAÇÃO	0,00	0,00	19.050,00	19.050,00
12.367.0004.02.000017	APOIO A EDUCAÇÃO ESPECIAL APAE	0,00	0,00	19.050,00	19.050,00
Total da Unidade Orçamentária		0,00	2.326.177,02	3.623.898,45	5.950.075,47

Unidade Orçamentária: 04002 DEPARTAMENTO DE CULTURA

Código	Especificação	Operações especiais	Projetos	Atividades	Total
13	Cultura	0,00	0,00	276.009,05	276.009,05
13.392	Difusão Cultural	0,00	0,00	276.009,05	276.009,05
13.392.0007	CULTURA	0,00	0,00	276.009,05	276.009,05
13.392.0007.02.000022	MANUTENÇÃO DA CULTURA	0,00	0,00	142.037,53	142.037,53
13.392.0007.02.000023	MANUTENÇÃO DA BIBLIOTECA MUNICIPAL	0,00	0,00	1.265,00	1.265,00
13.392.0007.02.000024	COMEMORAÇÃO DO ANIVERSÁRIO MUNICÍPIO	0,00	0,00	132.706,52	132.706,52
Total da Unidade Orçamentária		0,00	0,00	276.009,05	276.009,05

Unidade Orçamentária: 05001 DEPARTAMENTO DE ESPORTES

Código	Especificação	Operações especiais	Projetos	Atividades	Total
27	Desporto e Lazer	0,00	0,00	520.645,28	520.645,28
27.812	Desporto Comunitário	0,00	0,00	520.645,28	520.645,28
27.812.0006	ESPORTE E LAZER	0,00	0,00	520.645,28	520.645,28
27.812.0006.02.000026	MANUTENÇÃO DAS ATIVIDADES DO SETOR DE ESPORTES	0,00	0,00	520.645,28	520.645,28
Total da Unidade Orçamentária		0,00	0,00	520.645,28	520.645,28

Unidade Orçamentária: 06001 DEPARTAMENTO DE OBRAS

Código	Especificação	Operações especiais	Projetos	Atividades	Total
15	Urbanismo	0,00	1.085.037,29	242.670,84	1.327.708,13

Administração Direta, Indireta ou Fundacional

Município de JUPIÁ

Competência: 2022

15.451	Infra-Estrutura Urbana	0,00	1.085.037,29	106.524,83	1.191.562,12
15.451.0009	DESENVOLVIMENTO URBANO	0,00	1.085.037,29	106.524,83	1.191.562,12
15.451.0009.01.000007	PAVIMENTAÇÃO DE VIAS URBANAS	0,00	1.085.037,29	0,00	1.085.037,29
15.451.0009.02.000027	MANUTENÇÃO DO DEPTO. DE INFRA ESTRUTURA	0,00	0,00	98.717,03	98.717,03
15.451.0009.02.000031	MANUTENÇÃO DO CEMITÉRIO E CAPELA MORTUÁRIA	0,00	0,00	7.807,80	7.807,80
15.452	Serviços Urbanos	0,00	0,00	136.146,01	136.146,01
15.452.0009	DESENVOLVIMENTO URBANO	0,00	0,00	136.146,01	136.146,01
15.452.0009.02.000030	MANUTENÇÃO DA COLETA DO LIXO	0,00	0,00	136.146,01	136.146,01
25	Energia	0,00	0,00	142.191,23	142.191,23
25.752	Energia Elétrica	0,00	0,00	142.191,23	142.191,23
25.752.0009	DESENVOLVIMENTO URBANO	0,00	0,00	142.191,23	142.191,23
25.752.0009.02.000028	MANUTENÇÃO DA ILUMINAÇÃO PÚBLICA	0,00	0,00	142.191,23	142.191,23
26	Transporte	0,00	0,00	3.526,32	3.526,32
26.782	Transporte Rodoviário	0,00	0,00	3.526,32	3.526,32
26.782.0009	DESENVOLVIMENTO URBANO	0,00	0,00	3.526,32	3.526,32
26.782.0009.02.000029	MANUTENÇÃO DO TERMINAL RODOVIÁRIO URBANO	0,00	0,00	3.526,32	3.526,32
Total da Unidade Orçamentária		0,00	1.085.037,29	388.388,39	1.473.425,68

Unidade Orçamentária: 06003 DEPARTAMENTO DE ESTRADAS E RODAGEM

Código	Especificação	Operações especiais	Projetos	Atividades	Total
26	Transporte	0,00	0,00	2.779.398,56	2.779.398,56
26.782	Transporte Rodoviário	0,00	0,00	2.779.398,56	2.779.398,56
26.782.0015	DEPARTAMENTO DE ESTRADAS E RODAGEM	0,00	0,00	2.779.398,56	2.779.398,56
26.782.0015.02.000034	MANUTENÇÃO DO DEPTO. DE ESTRADAS E RODAGEM	0,00	0,00	2.779.398,56	2.779.398,56
Total da Unidade Orçamentária		0,00	0,00	2.779.398,56	2.779.398,56

Unidade Orçamentária: 07001 DEPARTAMENTO DE AGRICULTURA

Código	Especificação	Operações especiais	Projetos	Atividades	Total
--------	---------------	---------------------	----------	------------	-------

Administração Direta, Indireta ou Fundacional

Município de JUPIÁ

Competência: 2022

20	Agricultura	0,00	198.630,00	3.242.711,20	3.441.341,20
20.605	Abastecimento	0,00	198.630,00	0,00	198.630,00
20.605.0005	AGRICULTURA E MEIO AMBIENTE	0,00	198.630,00	0,00	198.630,00
20.605.0005.01.000012	CONSTR. E AMPL. REDE DE DISTRIBUIÇÃO ÁGUA ZONA RURAL	0,00	198.630,00	0,00	198.630,00
20.606	Extensão Rural	0,00	0,00	3.181.822,10	3.181.822,10
20.606.0005	AGRICULTURA E MEIO AMBIENTE	0,00	0,00	3.181.822,10	3.181.822,10
20.606.0005.02.000035	MANUTENÇÃO DO DEPTO. DE AGRICULTURA	0,00	0,00	3.181.822,10	3.181.822,10
20.608	Promoção da Produção Agropecuária	0,00	0,00	60.889,10	60.889,10
20.608.0005	AGRICULTURA E MEIO AMBIENTE	0,00	0,00	60.889,10	60.889,10
20.608.0005.02.000037	MANUTENÇÃO DA PRODUÇÃO ANIMAL	0,00	0,00	60.889,10	60.889,10
26	Transporte	0,00	534.916,45	0,00	534.916,45
26.782	Transporte Rodoviário	0,00	534.916,45	0,00	534.916,45
26.782.0005	AGRICULTURA E MEIO AMBIENTE	0,00	534.916,45	0,00	534.916,45
26.782.0005.01.000008	CONSTRUÇÃO DE CALÇAMENTO ZONA RURAL	0,00	534.916,45	0,00	534.916,45
Total da Unidade Orçamentária		0,00	733.546,45	3.242.711,20	3.976.257,65

Unidade Orçamentária: 08001 FUNDO MUNICIPAL DE ASSISTÊNCIA SOCIAL

Código	Especificação	Operações especiais	Projetos	Atividades	Total
8	Assistência Social	0,00	0,00	1.186.260,96	1.186.260,96
8.241	Assistência ao Idoso	0,00	0,00	71.988,43	71.988,43
08.241.0008	DESENVOLVIMENTO SOCIAL	0,00	0,00	71.988,43	71.988,43
08.241.0008.02.000040	MANUTENÇÃO DOS GRUPOS DE IDOSOS	0,00	0,00	71.988,43	71.988,43
8.244	Assistência Comunitária	0,00	0,00	1.114.272,53	1.114.272,53
08.244.0008	DESENVOLVIMENTO SOCIAL	0,00	0,00	1.114.272,53	1.114.272,53
08.244.0008.02.000041	MANUTENÇÃO DOS CLUBES DE MÃES E GESTANTES	0,00	0,00	29.042,12	29.042,12
08.244.0008.02.000042	MANUTENÇÃO DO FUNDO MUN. DE ASSIST. SOCIAL	0,00	0,00	752.722,38	752.722,38
08.244.0008.02.000043	MANUTENÇÃO DO PISO BÁSICO - CRAS	0,00	0,00	332.508,03	332.508,03
Total da Unidade Orçamentária		0,00	0,00	1.186.260,96	1.186.260,96

Administração Direta, Indireta ou Fundacional

Município de JUPIÁ

Competência: 2022

Unidade Orçamentária: 08002 FUNDO DOS DIREITOS DA CRIANÇA E ADOLESCENTE

Código	Especificação	Operações especiais	Projetos	Atividades	Total
8	Assistência Social	0,00	0,00	31.497,73	31.497,73
8.243	Assistência à Criança e ao Adolescente	0,00	0,00	31.497,73	31.497,73
08.243.0008	DESENVOLVIMENTO SOCIAL	0,00	0,00	31.497,73	31.497,73
08.243.0008.02.000044	MANUTENÇÃO DO FUNDO MUNICIPAL DA CRIANÇA E ADOLESCENTE-FIA	0,00	0,00	31.497,73	31.497,73
Total da Unidade Orçamentária		0,00	0,00	31.497,73	31.497,73

Unidade Orçamentária: 13001 ENCARGOS GERAIS DO MUNICÍPIO

Código	Especificação	Operações especiais	Projetos	Atividades	Total
28	Encargos Especiais	194.242,99	0,00	0,00	194.242,99
28.846	Outros Encargos Especiais	194.242,99	0,00	0,00	194.242,99
28.846.0000	ENCARGOS GERAIS DO MUNICÍPIO	194.242,99	0,00	0,00	194.242,99
28.846.0000.09.000001	DIVIDA FUNDADA INTERNA	194.242,99	0,00	0,00	194.242,99
Total da Unidade Orçamentária		194.242,99	0,00	0,00	194.242,99

Unidade Orçamentária: 13002 APOSENTADOS E PENSIONISTAS

Código	Especificação	Operações especiais	Projetos	Atividades	Total
4	Administração	280.102,58	0,00	0,00	280.102,58
4.122	Administração Geral	280.102,58	0,00	0,00	280.102,58
04.122.0000	ENCARGOS GERAIS DO MUNICÍPIO	280.102,58	0,00	0,00	280.102,58
04.122.0000.09.000002	APOSENTADOS E PENSIONISTAS	280.102,58	0,00	0,00	280.102,58
Total da Unidade Orçamentária		280.102,58	0,00	0,00	280.102,58

Unidade Orçamentária: 13003 OBRIGAÇÕES TRIBUTÁRIAS E CONTRIBUTIVAS

Código	Especificação	Operações especiais	Projetos	Atividades	Total
28	Encargos Especiais	238.957,79	0,00	0,00	238.957,79

Administração Direta, Indireta ou Fundacional

Município de JUPIÁ

Competência: 2022

28.846	Outros Encargos Especiais	238.957,79	0,00	0,00	238.957,79
28.846.0000	ENCARGOS GERAIS DO MUNICÍPIO	238.957,79	0,00	0,00	238.957,79
28.846.0000.09.000003	CONTRIBUIÇÃO AO PASEP	238.957,79	0,00	0,00	238.957,79
	Total da Unidade Orçamentária	238.957,79	0,00	0,00	238.957,79
	Total da Unidade Gestora	713.303,36	4.417.775,71	15.369.653,66	20.500.732,73

Unidade Gestora: Fundo Municipal de Saúde de Jupiá

Unidade Orçamentária: 14001 FUNDO MUNICIPAL DE SAÚDE

Código	Especificação	Operações especiais	Projetos	Atividades	Total
10	Saúde	0,00	0,00	6.101.071,36	6.101.071,36
10.301	Atenção Básica	0,00	0,00	4.749.162,90	4.749.162,90
10.301.0014	SAÚDE	0,00	0,00	4.749.162,90	4.749.162,90
10.301.0014.02.000045	MANUTENÇÃO DO BLOCO DA ATENÇÃO BÁSICA	0,00	0,00	4.311.253,74	4.311.253,74
10.301.0014.02.000048	MANUTENÇÃO DO BLOCO DE ASSISTÊNCIA FARMACEUTICA BÁSICA	0,00	0,00	163.309,16	163.309,16
10.301.0014.02.000050	AQUISIÇÃO DE EQUIPAMENTOS PARA UNIDADE DE SAÚDE	0,00	0,00	274.600,00	274.600,00
10.302	Assistência Hospitalar e Ambulatorial	0,00	0,00	1.307.974,26	1.307.974,26
10.302.0014	SAÚDE	0,00	0,00	1.307.974,26	1.307.974,26
10.302.0014.02.000046	MANUTENÇÃO DO BLOCO DA MÉDA E ALTA COMPLEX. AMB E HOSP.	0,00	0,00	1.307.974,26	1.307.974,26
10.304	Vigilância Sanitária	0,00	0,00	43.934,20	43.934,20
10.304.0014	SAÚDE	0,00	0,00	43.934,20	43.934,20
10.304.0014.02.000047	MANUTENÇÃO DO BLOCO DA VIGILÂNCIA EM SAÚDE	0,00	0,00	43.934,20	43.934,20
	Total da Unidade Orçamentária	0,00	0,00	6.101.071,36	6.101.071,36
	Total da Unidade Gestora	0,00	0,00	6.101.071,36	6.101.071,36

Administração Direta, Indireta ou Fundacional

Município de JUPIÁ

Competência: 2022

Unidade Orçamentária: 01001 CÂMARA MUNICIPAL DE VEREADORES

Código	Especificação	Operações especiais	Projetos	Atividades	Total
1	Legislativa	0,00	0,00	801.850,42	801.850,42
1.031	Ação Legislativa	0,00	0,00	801.850,42	801.850,42
01.031.0001	PODER LEGISLATIVO	0,00	0,00	801.850,42	801.850,42
01.031.0001.02.000001	MANUTENÇÃO DO PODER LEGISLATIVO MUNICIPAL	0,00	0,00	787.405,42	787.405,42
01.031.0001.02.000002	MANUTENÇÃO DO PARLAMENTO JOVEM	0,00	0,00	14.445,00	14.445,00
	Total da Unidade Orçamentária	0,00	0,00	801.850,42	801.850,42
	Total da Unidade Gestora	0,00	0,00	801.850,42	801.850,42
	Total Geral	713.303,36	4.417.775,71	22.272.575,44	27.403.654,51

Demonstrativo de Funções, Subfunções e Programas por Projetos e Atividades - Anexo 07

Administração Direta, Indireta ou Fundacional

Município de JUPIÁ

Competência: 2022

Código	Especificação	Operações especiais	Projetos	Atividades	Total
01	Legislativa	0,00	0,00	801.850,42	801.850,42
01.031	Ação Legislativa	0,00	0,00	801.850,42	801.850,42
01.031.0001	PODER LEGISLATIVO	0,00	0,00	801.850,42	801.850,42
01.031.0001.02.000001	MANUTENÇÃO DO PODER LEGISLATIVO MUNICIPAL	0,00	0,00	787.405,42	787.405,42
01.031.0001.02.000002	MANUTENÇÃO DO PARLAMENTO JOVEM	0,00	0,00	14.445,00	14.445,00
04	Administração	280.102,58	0,00	3.252.877,62	3.532.980,20
04.122	Administração Geral	280.102,58	0,00	749.251,54	1.029.354,12
04.122.0000	ENCARGOS GERAIS DO MUNICÍPIO	280.102,58	0,00	0,00	280.102,58
04.122.0000.09.000002	APOSENTADOS E PENSIONISTAS	280.102,58	0,00	0,00	280.102,58
04.122.0002	GABINETE DO PREFEITO	0,00	0,00	547.130,42	547.130,42
04.122.0002.02.000003	MANUTENÇÃO DO GABINETE DO PREFEITO	0,00	0,00	547.130,42	547.130,42
04.122.0003	ADMINISTRAÇÃO GERAL	0,00	0,00	202.121,12	202.121,12
04.122.0003.02.000008	PARCERIAS COM ENTIDADES MUNICIPALISTAS	0,00	0,00	202.121,12	202.121,12
04.123	Administração Financeira	0,00	0,00	2.250.172,75	2.250.172,75
04.123.0003	ADMINISTRAÇÃO GERAL	0,00	0,00	2.250.172,75	2.250.172,75
04.123.0003.02.000005	MANUTENÇÃO DA SECRETARIA DE ADMINISTRAÇÃO	0,00	0,00	2.250.172,75	2.250.172,75
04.124	Controle Interno	0,00	0,00	253.453,33	253.453,33
04.124.0002	GABINETE DO PREFEITO	0,00	0,00	253.453,33	253.453,33
04.124.0002.02.000004	MANUTENÇÃO DA CONTROLADORIA GERAL DO MUNICÍPIO	0,00	0,00	253.453,33	253.453,33
06	Segurança Pública	0,00	273.014,95	67.966,42	340.981,37
06.181	Policimento	0,00	273.014,95	25.963,10	298.978,05
06.181.0003	ADMINISTRAÇÃO GERAL	0,00	0,00	25.963,10	25.963,10
06.181.0003.02.000009	MANUTENÇÃO DA SEGURANÇA PÚBLICA	0,00	0,00	25.963,10	25.963,10
06.181.xxxx	*** Programa não identificado ***	0,00	273.014,95	0,00	273.014,95
06.181.xxxx.01.000020	CONSTRUÇÃO DO QUARTEL DA POLICIA MILITAR	0,00	273.014,95	0,00	273.014,95
06.182	Defesa Civil	0,00	0,00	42.003,32	42.003,32
06.182.0003	ADMINISTRAÇÃO GERAL	0,00	0,00	42.003,32	42.003,32
06.182.0003.02.000010	MANUTENÇÃO DAS ATIVIDADES DO FUNREBOM	0,00	0,00	42.003,32	42.003,32

Demonstrativo de Funções, Subfunções e Programas por Projetos e Atividades - Anexo 07

Administração Direta, Indireta ou Fundacional

Município de JUPIÁ

Competência: 2022

Código	Especificação	Operações especiais	Projetos	Atividades	Total
08	Assistência Social	0,00	0,00	1.217.758,69	1.217.758,69
08.241	Assistência ao Idoso	0,00	0,00	71.988,43	71.988,43
08.241.0008	DESENVOLVIMENTO SOCIAL	0,00	0,00	71.988,43	71.988,43
08.241.0008.02.000040	MANUTENÇÃO DOS GRUPOS DE IDOSOS	0,00	0,00	71.988,43	71.988,43
08.243	Assistência à Criança e ao Adolescente	0,00	0,00	31.497,73	31.497,73
08.243.0008	DESENVOLVIMENTO SOCIAL	0,00	0,00	31.497,73	31.497,73
08.243.0008.02.000044	MANUTENÇÃO DO FUNDO MUNICIPAL DA CRIANÇA E ADOLESCENTE-FIA	0,00	0,00	31.497,73	31.497,73
08.244	Assistência Comunitária	0,00	0,00	1.114.272,53	1.114.272,53
08.244.0008	DESENVOLVIMENTO SOCIAL	0,00	0,00	1.114.272,53	1.114.272,53
08.244.0008.02.000041	MANUTENÇÃO DOS CLUBES DE MÃES E GESTANTES	0,00	0,00	29.042,12	29.042,12
08.244.0008.02.000042	MANUTENÇÃO DO FUNDO MUN. DE ASSIST. SOCIAL	0,00	0,00	752.722,38	752.722,38
08.244.0008.02.000043	MANUTENÇÃO DO PISO BÁSICO - CRAS	0,00	0,00	332.508,03	332.508,03
10	Saúde	0,00	0,00	6.101.071,36	6.101.071,36
10.301	Atenção Básica	0,00	0,00	4.749.162,90	4.749.162,90
10.301.0014	SAÚDE	0,00	0,00	4.749.162,90	4.749.162,90
10.301.0014.02.000045	MANUTENÇÃO DO BLOCO DA ATENÇÃO BÁSICA	0,00	0,00	4.311.253,74	4.311.253,74
10.301.0014.02.000048	MANUTENÇÃO DO BLOCO DE ASSISTÊNCIA FARMACEUTICA BÁSICA	0,00	0,00	163.309,16	163.309,16
10.301.0014.02.000050	AQUISIÇÃO DE EQUIPAMENTOS PARA UNIDADE DE SAÚDE	0,00	0,00	274.600,00	274.600,00
10.302	Assistência Hospitalar e Ambulatorial	0,00	0,00	1.307.974,26	1.307.974,26
10.302.0014	SAÚDE	0,00	0,00	1.307.974,26	1.307.974,26
10.302.0014.02.000046	MANUTENÇÃO DO BLOCO DA MÉDIA E ALTA COMPLEX. AMB E HOSP.	0,00	0,00	1.307.974,26	1.307.974,26
10.304	Vigilância Sanitária	0,00	0,00	43.934,20	43.934,20
10.304.0014	SAÚDE	0,00	0,00	43.934,20	43.934,20
10.304.0014.02.000047	MANUTENÇÃO DO BLOCO DA VIGILÂNCIA EM SAÚDE	0,00	0,00	43.934,20	43.934,20
12	Educação	0,00	2.326.177,02	3.623.898,45	5.950.075,47
12.361	Ensino Fundamental	0,00	2.326.177,02	2.428.915,74	4.755.092,76
12.361.0004	EDUCAÇÃO	0,00	2.326.177,02	2.428.915,74	4.755.092,76
12.361.0004.01.000004	CONSTRUÇÃO DE CRECHE	0,00	483.856,56	0,00	483.856,56

Demonstrativo de Funções, Subfunções e Programas por Projetos e Atividades - Anexo 07

Administração Direta, Indireta ou Fundacional

Município de JUPIÁ
Competência: 2022

Código	Especificação	Operações especiais	Projetos	Atividades	Total
12.361.0004.01.000019	CONTRUÇÃO DO CENTRO DE EDUCAÇÃO MUNICIPAL	0,00	1.842.320,46	0,00	1.842.320,46
12.361.0004.02.000014	MANUTENÇÃO DO FUNDEB	0,00	0,00	1.646.817,70	1.646.817,70
12.361.0004.02.000015	MANUTENÇÃO DA SECRETARIA DE EDUCAÇÃO	0,00	0,00	243.141,48	243.141,48
12.361.0004.02.000016	MANUTENÇÃO DA MERENDA ESCOLAR FUNDEB	0,00	0,00	86.064,12	86.064,12
12.361.0004.02.000019	SALÁRIO EDUCAÇÃO	0,00	0,00	18.130,16	18.130,16
12.361.0004.02.000021	MANUTENÇÃO TRANSPORTE ESCOLAR ENSINO FUNDAMENTAL	0,00	0,00	434.762,28	434.762,28
12.362	Ensino Médio	0,00	0,00	300.410,47	300.410,47
12.362.0004	EDUCAÇÃO	0,00	0,00	300.410,47	300.410,47
12.362.0004.02.000049	MANUTENÇÃO TRANSPORTE ESCOLAR SEGUNDO GRAU	0,00	0,00	300.410,47	300.410,47
12.364	Ensino Superior	0,00	0,00	33.805,00	33.805,00
12.364.0004	EDUCAÇÃO	0,00	0,00	33.805,00	33.805,00
12.364.0004.02.000018	APOIO A EDUCAÇÃO SUPERIOR	0,00	0,00	33.805,00	33.805,00
12.365	Educação Infantil	0,00	0,00	841.717,24	841.717,24
12.365.0004	EDUCAÇÃO	0,00	0,00	841.717,24	841.717,24
12.365.0004.02.000012	MANUTENÇÃO DA CRECHE	0,00	0,00	110.110,71	110.110,71
12.365.0004.02.000013	MANUTENÇÃO DO PRÉ ESCOLAR	0,00	0,00	575.432,69	575.432,69
12.365.0004.02.000020	MANUTENÇÃO TRANSPORTE ESCOLAR ENSINO INFANTIL	0,00	0,00	105.520,91	105.520,91
12.365.0004.02.000051	MANUTENÇÃO DA MERENDA ESCOLAR PRE	0,00	0,00	27.599,85	27.599,85
12.365.0004.02.000052	MANUTENÇÃO DA MERENDA ESCOLAR CRECHE	0,00	0,00	23.053,08	23.053,08
12.367	Educação Especial	0,00	0,00	19.050,00	19.050,00
12.367.0004	EDUCAÇÃO	0,00	0,00	19.050,00	19.050,00
12.367.0004.02.000017	APOIO A EDUCAÇÃO ESPECIAL APAE	0,00	0,00	19.050,00	19.050,00
13	Cultura	0,00	0,00	276.009,05	276.009,05
13.392	Difusão Cultural	0,00	0,00	276.009,05	276.009,05
13.392.0007	CULTURA	0,00	0,00	276.009,05	276.009,05
13.392.0007.02.000022	MANUTENÇÃO DA CULTURA	0,00	0,00	142.037,53	142.037,53
13.392.0007.02.000023	MANUTENÇÃO DA BIBLIOTECA MUNICIPAL	0,00	0,00	1.265,00	1.265,00
13.392.0007.02.000024	COMEMORAÇÃO DO ANIVERSÁRIO MUNICÍPIO	0,00	0,00	132.706,52	132.706,52

Demonstrativo de Funções, Subfunções e Programas por Projetos e Atividades - Anexo 07

Administração Direta, Indireta ou Fundacional

Município de JUPIÁ
Competência: 2022

Código	Especificação	Operações especiais	Projetos	Atividades	Total
15	Urbanismo	0,00	1.085.037,29	242.670,84	1.327.708,13
15.451	Infra-Estrutura Urbana	0,00	1.085.037,29	106.524,83	1.191.562,12
15.451.0009	DESENVOLVIMENTO URBANO	0,00	1.085.037,29	106.524,83	1.191.562,12
15.451.0009.01.000007	PAVIMENTAÇÃO DE VIAS URBANAS	0,00	1.085.037,29	0,00	1.085.037,29
15.451.0009.02.000027	MANUTENÇÃO DO DEPTO. DE INFRA ESTRUTURA	0,00	0,00	98.717,03	98.717,03
15.451.0009.02.000031	MANUTENÇÃO DO CEMITÉRIO E CAPELA MORTUÁRIA	0,00	0,00	7.807,80	7.807,80
15.452	Serviços Urbanos	0,00	0,00	136.146,01	136.146,01
15.452.0009	DESENVOLVIMENTO URBANO	0,00	0,00	136.146,01	136.146,01
15.452.0009.02.000030	MANUTENÇÃO DA COLETA DO LIXO	0,00	0,00	136.146,01	136.146,01
20	Agricultura	0,00	198.630,00	3.242.711,20	3.441.341,20
20.605	Abastecimento	0,00	198.630,00	0,00	198.630,00
20.605.0005	AGRICULTURA E MEIO AMBIENTE	0,00	198.630,00	0,00	198.630,00
20.605.0005.01.000012	CONSTR. E AMPL. REDE DE DISTRIBUIÇÃO ÁGUA ZONA RURAL	0,00	198.630,00	0,00	198.630,00
20.606	Extensão Rural	0,00	0,00	3.181.822,10	3.181.822,10
20.606.0005	AGRICULTURA E MEIO AMBIENTE	0,00	0,00	3.181.822,10	3.181.822,10
20.606.0005.02.000035	MANUTENÇÃO DO DEPTO. DE AGRICULTURA	0,00	0,00	3.181.822,10	3.181.822,10
20.608	Promoção da Produção Agropecuária	0,00	0,00	60.889,10	60.889,10
20.608.0005	AGRICULTURA E MEIO AMBIENTE	0,00	0,00	60.889,10	60.889,10
20.608.0005.02.000037	MANUTENÇÃO DA PRODUÇÃO ANIMAL	0,00	0,00	60.889,10	60.889,10
25	Energia	0,00	0,00	142.191,23	142.191,23
25.752	Energia Elétrica	0,00	0,00	142.191,23	142.191,23
25.752.0009	DESENVOLVIMENTO URBANO	0,00	0,00	142.191,23	142.191,23
25.752.0009.02.000028	MANUTENÇÃO DA ILUMINAÇÃO PÚBLICA	0,00	0,00	142.191,23	142.191,23
26	Transporte	0,00	534.916,45	2.782.924,88	3.317.841,33
26.782	Transporte Rodoviário	0,00	534.916,45	2.782.924,88	3.317.841,33
26.782.0005	AGRICULTURA E MEIO AMBIENTE	0,00	534.916,45	0,00	534.916,45
26.782.0005.01.000008	CONSTRUÇÃO DE CALÇAMENTO ZONA RURAL	0,00	534.916,45	0,00	534.916,45
26.782.0009	DESENVOLVIMENTO URBANO	0,00	0,00	3.526,32	3.526,32

Demonstrativo de Funções, Subfunções e Programas por Projetos e Atividades - Anexo 07

Administração Direta, Indireta ou Fundacional

Município de JUPIÁ

Competência: 2022

Código	Especificação	Operações especiais	Projetos	Atividades	Total
26.782.0009.02.000029	MANUTENÇÃO DO TERMINAL RODOVIÁRIO URBANO	0,00	0,00	3.526,32	3.526,32
26.782.0015	DEPARTAMENTO DE ESTRADAS E RODAGEM	0,00	0,00	2.779.398,56	2.779.398,56
26.782.0015.02.000034	MANUTENÇÃO DO DEPTO. DE ESTRADAS E RODAGEM	0,00	0,00	2.779.398,56	2.779.398,56
27	Desporto e Lazer	0,00	0,00	520.645,28	520.645,28
27.812	Desporto Comunitário	0,00	0,00	520.645,28	520.645,28
27.812.0006	ESPORTE E LAZER	0,00	0,00	520.645,28	520.645,28
27.812.0006.02.000026	MANUTENÇÃO DAS ATIVIDADES DO SETOR DE ESPORTES	0,00	0,00	520.645,28	520.645,28
28	Encargos Especiais	433.200,78	0,00	0,00	433.200,78
28.846	Outros Encargos Especiais	433.200,78	0,00	0,00	433.200,78
28.846.0000	ENCARGOS GERAIS DO MUNICÍPIO	433.200,78	0,00	0,00	433.200,78
28.846.0000.09.000001	DIVIDA FUNDADA INTERNA	194.242,99	0,00	0,00	194.242,99
28.846.0000.09.000003	CONTRIBUIÇÃO AO PASEP	238.957,79	0,00	0,00	238.957,79
	Total Geral	713.303,36	4.417.775,71	22.272.575,44	27.403.654,51

Município de JUPIÁ
Competência: 2022

Código	Especificação	Ordinário	Vinculado	Total
01	Legislativa	801.850,42	0,00	801.850,42
01.031	Ação Legislativa	801.850,42	0,00	801.850,42
01.031.0001	PODER LEGISLATIVO	801.850,42	0,00	801.850,42
01.031.0001.02.000001	MANUTENÇÃO DO PODER LEGISLATIVO MUNICIPAL	787.405,42	0,00	787.405,42
01.031.0001.02.000002	MANUTENÇÃO DO PARLAMENTO JOVEM	14.445,00	0,00	14.445,00
04	Administração	3.496.855,48	36.124,72	3.532.980,20
04.122	Administração Geral	1.016.169,92	13.184,20	1.029.354,12
04.122.0000	ENCARGOS GERAIS DO MUNICÍPIO	280.102,58	0,00	280.102,58
04.122.0000.09.000002	APOSENTADOS E PENSIONISTAS	280.102,58	0,00	280.102,58
04.122.0002	GABINETE DO PREFEITO	533.946,22	13.184,20	547.130,42
04.122.0002.02.000003	MANUTENÇÃO DO GABINETE DO PREFEITO	533.946,22	13.184,20	547.130,42
04.122.0003	ADMINISTRAÇÃO GERAL	202.121,12	0,00	202.121,12
04.122.0003.02.000008	PARCERIAS COM ENTIDADES MUNICIPALISTAS	202.121,12	0,00	202.121,12
04.123	Administração Financeira	2.233.612,43	16.560,32	2.250.172,75
04.123.0003	ADMINISTRAÇÃO GERAL	2.233.612,43	16.560,32	2.250.172,75
04.123.0003.02.000005	MANUTENÇÃO DA SECRETARIA DE ADMINISTRAÇÃO	2.233.612,43	16.560,32	2.250.172,75
04.124	Controle Interno	247.073,13	6.380,20	253.453,33
04.124.0002	GABINETE DO PREFEITO	247.073,13	6.380,20	253.453,33
04.124.0002.02.000004	MANUTENÇÃO DA CONTROLADORIA GERAL DO MUNICÍPIO	247.073,13	6.380,20	253.453,33
06	Segurança Pública	122.904,05	218.077,32	340.981,37
06.181	Policimento	81.936,99	217.041,06	298.978,05
06.181.0003	ADMINISTRAÇÃO GERAL	8.922,04	17.041,06	25.963,10
06.181.0003.02.000009	MANUTENÇÃO DA SEGURANÇA PÚBLICA	8.922,04	17.041,06	25.963,10
06.181.xxxx	*** Programa não identificado ***	73.014,95	200.000,00	273.014,95
06.181.xxxx.01.000020	CONSTRUÇÃO DO QUARTEL DA POLICIA MILITAR	73.014,95	200.000,00	273.014,95
06.182	Defesa Civil	40.967,06	1.036,26	42.003,32
06.182.0003	ADMINISTRAÇÃO GERAL	40.967,06	1.036,26	42.003,32
06.182.0003.02.000010	MANUTENÇÃO DAS ATIVIDADES DO FUNREBOM	40.967,06	1.036,26	42.003,32
08	Assistência Social	850.824,73	366.933,96	1.217.758,69
08.241	Assistência ao Idoso	71.988,43	0,00	71.988,43
08.241.0008	DESENVOLVIMENTO SOCIAL	71.988,43	0,00	71.988,43
08.241.0008.02.000040	MANUTENÇÃO DOS GRUPOS DE IDOSOS	71.988,43	0,00	71.988,43
08.243	Assistência à Criança e ao Adolescente	31.497,73	0,00	31.497,73
08.243.0008	DESENVOLVIMENTO SOCIAL	31.497,73	0,00	31.497,73
08.243.0008.02.000044	MANUTENÇÃO DO FUNDO MUNICIPAL DA CRIANÇA E ADOLESCENTE-FIA	31.497,73	0,00	31.497,73
08.244	Assistência Comunitária	747.338,57	366.933,96	1.114.272,53
08.244.0008	DESENVOLVIMENTO SOCIAL	747.338,57	366.933,96	1.114.272,53
08.244.0008.02.000041	MANUTENÇÃO DOS CLUBES DE MÃES E GESTANTES	29.042,12	0,00	29.042,12
08.244.0008.02.000042	MANUTENÇÃO DO FUNDO MUN. DE ASSIST. SOCIAL	448.558,83	304.163,55	752.722,38
08.244.0008.02.000043	MANUTENÇÃO DO PISO BÁSICO - CRAS	269.737,62	62.770,41	332.508,03
10	Saúde	0,00	6.101.071,36	6.101.071,36
10.301	Atenção Básica	0,00	4.749.162,90	4.749.162,90
10.301.0014	SAÚDE	0,00	4.749.162,90	4.749.162,90
10.301.0014.02.000045	MANUTENÇÃO DO BLOCO DA ATENÇÃO BÁSICA	0,00	4.311.253,74	4.311.253,74

Município de JUPIÁ
Competência: 2022

Código	Especificação	Ordinário	Vinculado	Total
10.301.0014.02.000048	MANUTENÇÃO DO BLOCO DE ASSISTÊNCIA FARMACEUTICA BÁSICA	0,00	163.309,16	163.309,16
10.301.0014.02.000050	AQUISIÇÃO DE EQUIPAMENTOS PARA UNIDADE DE SAÚDE	0,00	274.600,00	274.600,00
10.302	Assistência Hospitalar e Ambulatorial	0,00	1.307.974,26	1.307.974,26
10.302.0014	SAÚDE	0,00	1.307.974,26	1.307.974,26
10.302.0014.02.000046	MANUTENÇÃO DO BLOCO DA MÉDIA E ALTA COMPLEX. AMB E HOSP.	0,00	1.307.974,26	1.307.974,26
10.304	Vigilância Sanitária	0,00	43.934,20	43.934,20
10.304.0014	SAÚDE	0,00	43.934,20	43.934,20
10.304.0014.02.000047	MANUTENÇÃO DO BLOCO DA VIGILÂNCIA EM SAÚDE	0,00	43.934,20	43.934,20
12	Educação	169.842,51	5.780.232,96	5.950.075,47
12.361	Ensino Fundamental	72.707,31	4.682.385,45	4.755.092,76
12.361.0004	EDUCAÇÃO	72.707,31	4.682.385,45	4.755.092,76
12.361.0004.01.000004	CONSTRUÇÃO DE CRECHE	0,00	483.856,56	483.856,56
12.361.0004.01.000019	CONTRUÇÃO DO CENTRO DE EDUCAÇÃO MUNICIPAL	0,00	1.842.320,46	1.842.320,46
12.361.0004.02.000014	MANUTENÇÃO DO FUNDEB	0,00	1.646.817,70	1.646.817,70
12.361.0004.02.000015	MANUTENÇÃO DA SECRETARIA DE EDUCAÇÃO	0,00	243.141,48	243.141,48
12.361.0004.02.000016	MANUTENÇÃO DA MERENDA ESCOLAR FUNDEB	72.707,31	13.356,81	86.064,12
12.361.0004.02.000019	SALÁRIO EDUCAÇÃO	0,00	18.130,16	18.130,16
12.361.0004.02.000021	MANUTENÇÃO TRANSPORTE ESCOLAR ENSINO FUNDAMENTAL	0,00	434.762,28	434.762,28
12.362	Ensino Médio	0,00	300.410,47	300.410,47
12.362.0004	EDUCAÇÃO	0,00	300.410,47	300.410,47
12.362.0004.02.000049	MANUTENÇÃO TRANSPORTE ESCOLAR SEGUNDO GRAU	0,00	300.410,47	300.410,47
12.364	Ensino Superior	33.805,00	0,00	33.805,00
12.364.0004	EDUCAÇÃO	33.805,00	0,00	33.805,00
12.364.0004.02.000018	APOIO A EDUCAÇÃO SUPERIOR	33.805,00	0,00	33.805,00
12.365	Educação Infantil	44.280,20	797.437,04	841.717,24
12.365.0004	EDUCAÇÃO	44.280,20	797.437,04	841.717,24
12.365.0004.02.000012	MANUTENÇÃO DA CRECHE	0,00	110.110,71	110.110,71
12.365.0004.02.000013	MANUTENÇÃO DO PRÉ ESCOLAR	0,00	575.432,69	575.432,69
12.365.0004.02.000020	MANUTENÇÃO TRANSPORTE ESCOLAR ENSINO INFANTIL	0,00	105.520,91	105.520,91
12.365.0004.02.000051	MANUTENÇÃO DA MERENDA ESCOLAR PRE	24.550,23	3.049,62	27.599,85
12.365.0004.02.000052	MANUTENÇÃO DA MERENDA ESCOLAR CRECHE	19.729,97	3.323,11	23.053,08
12.367	Educação Especial	19.050,00	0,00	19.050,00
12.367.0004	EDUCAÇÃO	19.050,00	0,00	19.050,00
12.367.0004.02.000017	APOIO A EDUCAÇÃO ESPECIAL APAE	19.050,00	0,00	19.050,00
13	Cultura	274.369,87	1.639,18	276.009,05
13.392	Difusão Cultural	274.369,87	1.639,18	276.009,05
13.392.0007	CULTURA	274.369,87	1.639,18	276.009,05
13.392.0007.02.000022	MANUTENÇÃO DA CULTURA	140.398,35	1.639,18	142.037,53
13.392.0007.02.000023	MANUTENÇÃO DA BIBLIOTECA MUNICIPAL	1.265,00	0,00	1.265,00
13.392.0007.02.000024	COMEMORAÇÃO DO ANIVERSÁRIO MUNICÍPIO	132.706,52	0,00	132.706,52
15	Urbanismo	276.203,01	1.051.505,12	1.327.708,13
15.451	Infra-Estrutura Urbana	140.057,00	1.051.505,12	1.191.562,12
15.451.0009	DESENVOLVIMENTO URBANO	140.057,00	1.051.505,12	1.191.562,12

Município de JUPIÁ

Competência: 2022

Código	Especificação	Ordinário	Vinculado	Total
15.451.0009.01.000007	PAVIMENTAÇÃO DE VIAS URBANAS	35.037,29	1.050.000,00	1.085.037,29
15.451.0009.02.000027	MANUTENÇÃO DO DEPTO. DE INFRA ESTRUTURA	97.211,91	1.505,12	98.717,03
15.451.0009.02.000031	MANUTENÇÃO DO CEMITÉRIO E CAPELA MORTUÁRIA	7.807,80	0,00	7.807,80
15.452	Serviços Urbanos	136.146,01	0,00	136.146,01
15.452.0009	DESENVOLVIMENTO URBANO	136.146,01	0,00	136.146,01
15.452.0009.02.000030	MANUTENÇÃO DA COLETA DO LIXO	136.146,01	0,00	136.146,01
20	Agricultura	2.591.833,30	849.507,90	3.441.341,20
20.605	Abastecimento	198.630,00	0,00	198.630,00
20.605.0005	AGRICULTURA E MEIO AMBIENTE	198.630,00	0,00	198.630,00
20.605.0005.01.000012	CONSTR. E AMPL. REDE DE DISTRIBUIÇÃO ÁGUA ZONA RURAL	198.630,00	0,00	198.630,00
20.606	Extensão Rural	2.332.314,20	849.507,90	3.181.822,10
20.606.0005	AGRICULTURA E MEIO AMBIENTE	2.332.314,20	849.507,90	3.181.822,10
20.606.0005.02.000035	MANUTENÇÃO DO DEPTO. DE AGRICULTURA	2.332.314,20	849.507,90	3.181.822,10
20.608	Promoção da Produção Agropecuária	60.889,10	0,00	60.889,10
20.608.0005	AGRICULTURA E MEIO AMBIENTE	60.889,10	0,00	60.889,10
20.608.0005.02.000037	MANUTENÇÃO DA PRODUÇÃO ANIMAL	60.889,10	0,00	60.889,10
25	Energia	96.771,11	45.420,12	142.191,23
25.752	Energia Elétrica	96.771,11	45.420,12	142.191,23
25.752.0009	DESENVOLVIMENTO URBANO	96.771,11	45.420,12	142.191,23
25.752.0009.02.000028	MANUTENÇÃO DA ILUMINAÇÃO PÚBLICA	96.771,11	45.420,12	142.191,23
26	Transporte	2.482.223,33	835.618,00	3.317.841,33
26.782	Transporte Rodoviário	2.482.223,33	835.618,00	3.317.841,33
26.782.0005	AGRICULTURA E MEIO AMBIENTE	29.283,65	505.632,80	534.916,45
26.782.0005.01.000008	CONSTRUÇÃO DE CALÇAMENTO ZONA RURAL	29.283,65	505.632,80	534.916,45
26.782.0009	DESENVOLVIMENTO URBANO	3.526,32	0,00	3.526,32
26.782.0009.02.000029	MANUTENÇÃO DO TERMINAL RODOVIÁRIO URBANO	3.526,32	0,00	3.526,32
26.782.0015	DEPARTAMENTO DE ESTRADAS E RODAGEM	2.449.413,36	329.985,20	2.779.398,56
26.782.0015.02.000034	MANUTENÇÃO DO DEPTO. DE ESTRADAS E RODAGEM	2.449.413,36	329.985,20	2.779.398,56
27	Desporto e Lazer	508.835,65	11.809,63	520.645,28
27.812	Desporto Comunitário	508.835,65	11.809,63	520.645,28
27.812.0006	ESPORTE E LAZER	508.835,65	11.809,63	520.645,28
27.812.0006.02.000026	MANUTENÇÃO DAS ATIVIDADES DO SETOR DE ESPORTES	508.835,65	11.809,63	520.645,28
28	Encargos Especiais	433.200,78	0,00	433.200,78
28.846	Outros Encargos Especiais	433.200,78	0,00	433.200,78
28.846.0000	ENCARGOS GERAIS DO MUNICÍPIO	433.200,78	0,00	433.200,78
28.846.0000.09.000001	DIVIDA FUNDADA INTERNA	194.242,99	0,00	194.242,99
28.846.0000.09.000003	CONTRIBUIÇÃO AO PASEP	238.957,79	0,00	238.957,79
Total Geral		12.105.714,24	15.297.940,27	27.403.654,51

Município de JUPIÁ
Competência: 2022

Unidade Orçamentária / Função de Governo	Legislativa	Judiciária	Essencial à Justiça	Administração	Defesa Nacional	Segurança Pública
01001 - CÂMARA MUNICIPAL DE VEREADORES	801.850,42					
02001 - GABINETE DO PREFEITO				800.583,75		
03001 - SECRETARIA DE ADMINISTRAÇÃO FAZENDA				2.452.293,87		340.981,37
03003 - DEPARTAMENTO DE INDÚSTRIA E COMÉRCIO						
04001 - DEPARTAMENTO DE EDUCAÇÃO						
04002 - DEPARTAMENTO DE CULTURA						
04003 - DEPARTAMENTO DE TURISMO						
05001 - DEPARTAMENTO DE ESPORTES						
06001 - DEPARTAMENTO DE OBRAS						
06003 - DEPARTAMENTO DE ESTRADAS E RODAGEM						
07001 - DEPARTAMENTO DE AGRICULTURA						
08001 - FUNDO MUNICIPAL DE ASSISTÊNCIA SOCIAL						
08002 - FUNDO DOS DIREITOS DA CRIANÇA E ADOLESCENTE						
13001 - ENCARGOS GERAIS DO MUNICÍPIO						
13002 - APOSENTADOS E PENSIONISTAS				280.102,58		
13003 - OBRIGAÇÕES TRIBUTÁRIAS E CONTRIBUTIVAS						
14001 - FUNDO MUNICIPAL DE SAÚDE						
99099 - RESERVA DE CONTIGÊNCIA						
Total:	801.850,42			3.532.980,20		340.981,37

Unidade Orçamentária / Função de Governo	Relações Exteriores	Assistência Social	Previdência Social	Saúde	Trabalho	Educação
01001 - CÂMARA MUNICIPAL DE VEREADORES						
02001 - GABINETE DO PREFEITO						
03001 - SECRETARIA DE ADMINISTRAÇÃO FAZENDA						
03003 - DEPARTAMENTO DE INDÚSTRIA E COMÉRCIO						
04001 - DEPARTAMENTO DE EDUCAÇÃO						5.950.075,47
04002 - DEPARTAMENTO DE CULTURA						
04003 - DEPARTAMENTO DE TURISMO						
05001 - DEPARTAMENTO DE ESPORTES						
06001 - DEPARTAMENTO DE OBRAS						
06003 - DEPARTAMENTO DE ESTRADAS E RODAGEM						
07001 - DEPARTAMENTO DE AGRICULTURA						
08001 - FUNDO MUNICIPAL DE ASSISTÊNCIA SOCIAL		1.186.260,96				
08002 - FUNDO DOS DIREITOS DA CRIANÇA E ADOLESCENTE		31.497,73				
13001 - ENCARGOS GERAIS DO MUNICÍPIO						
13002 - APOSENTADOS E PENSIONISTAS						
13003 - OBRIGAÇÕES TRIBUTÁRIAS E CONTRIBUTIVAS						
14001 - FUNDO MUNICIPAL DE SAÚDE				6.101.071,36		
99099 - RESERVA DE CONTIGÊNCIA						
Total:		1.217.758,69		6.101.071,36		5.950.075,47

Município de JUPIÁ
Competência: 2022

Unidade Orçamentária / Função de Governo	Cultura	Direitos da Cidadania	Urbanismo	Habitação	Saneamento	Gestão Ambiental
01001 - CÂMARA MUNICIPAL DE VEREADORES						
02001 - GABINETE DO PREFEITO						
03001 - SECRETARIA DE ADMINISTRAÇÃO FAZENDA						
03003 - DEPARTAMENTO DE INDUSTRIA E COMÉRCIO						
04001 - DEPARTAMENTO DE EDUCAÇÃO						
04002 - DEPARTAMENTO DE CULTURA	276.009,05					
04003 - DEPARTAMENTO DE TURISMO						
05001 - DEPARTAMENTO DE ESPORTES						
06001 - DEPARTAMENTO DE OBRAS			1.327.708,13			
06003 - DEPARTAMENTO DE ESTRADAS E RODAGEM						
07001 - DEPARTAMENTO DE AGRICULTURA						
08001 - FUNDO MUNICIPAL DE ASSISTÊNCIA SOCIAL						
08002 - FUNDO DOS DIREITOS DA CRIANÇA E ADOLESCENTE						
13001 - ENCARGOS GERAIS DO MUNICÍPIO						
13002 - APOSENTADOS E PENSIONISTAS						
13003 - OBRIGAÇÕES TRIBUTÁRIAS E CONTRIBUTIVAS						
14001 - FUNDO MUNICIPAL DE SAÚDE						
99099 - RESERVA DE CONTIGÊNCIA						
Total:	276.009,05		1.327.708,13			

Unidade Orçamentária / Função de Governo	Ciência e Tecnologia	Agricultura	Organização Agrária	Indústria	Comércio e Serviços	Comunicações
01001 - CÂMARA MUNICIPAL DE VEREADORES						
02001 - GABINETE DO PREFEITO						
03001 - SECRETARIA DE ADMINISTRAÇÃO FAZENDA						
03003 - DEPARTAMENTO DE INDUSTRIA E COMÉRCIO						
04001 - DEPARTAMENTO DE EDUCAÇÃO						
04002 - DEPARTAMENTO DE CULTURA						
04003 - DEPARTAMENTO DE TURISMO						
05001 - DEPARTAMENTO DE ESPORTES						
06001 - DEPARTAMENTO DE OBRAS						
06003 - DEPARTAMENTO DE ESTRADAS E RODAGEM						
07001 - DEPARTAMENTO DE AGRICULTURA		3.441.341,20				
08001 - FUNDO MUNICIPAL DE ASSISTÊNCIA SOCIAL						
08002 - FUNDO DOS DIREITOS DA CRIANÇA E ADOLESCENTE						
13001 - ENCARGOS GERAIS DO MUNICÍPIO						
13002 - APOSENTADOS E PENSIONISTAS						
13003 - OBRIGAÇÕES TRIBUTÁRIAS E CONTRIBUTIVAS						
14001 - FUNDO MUNICIPAL DE SAÚDE						
99099 - RESERVA DE CONTIGÊNCIA						
Total:		3.441.341,20				

Município de JUPIÁ
Competência: 2022

Unidade Orçamentária / Função de Governo	Energia	Transporte	Desporto e Lazer	Encargos Especiais	Reserva Contingência	Total
01001 - CÂMARA MUNICIPAL DE VEREADORES						801.850,42
02001 - GABINETE DO PREFEITO						800.583,75
03001 - SECRETARIA DE ADMINISTRAÇÃO FAZENDA						2.793.275,24
03003 - DEPARTAMENTO DE INDUSTRIA E COMÉRCIO						
04001 - DEPARTAMENTO DE EDUCAÇÃO						5.950.075,47
04002 - DEPARTAMENTO DE CULTURA						276.009,05
04003 - DEPARTAMENTO DE TURISMO						
05001 - DEPARTAMENTO DE ESPORTES				520.645,28		520.645,28
06001 - DEPARTAMENTO DE OBRAS	142.191,23	3.526,32				1.473.425,68
06003 - DEPARTAMENTO DE ESTRADAS E RODAGEM		2.779.398,56				2.779.398,56
07001 - DEPARTAMENTO DE AGRICULTURA		534.916,45				3.976.257,65
08001 - FUNDO MUNICIPAL DE ASSISTÊNCIA SOCIAL						1.186.260,96
08002 - FUNDO DOS DIREITOS DA CRIANÇA E ADOLESCENTE						31.497,73
13001 - ENCARGOS GERAIS DO MUNICÍPIO				194.242,99		194.242,99
13002 - APOSENTADOS E PENSIONISTAS						280.102,58
13003 - OBRIGAÇÕES TRIBUTÁRIAS E CONTRIBUTIVAS				238.957,79		238.957,79
14001 - FUNDO MUNICIPAL DE SAÚDE						6.101.071,36
99099 - RESERVA DE CONTIGÊNCIA						
Total:	142.191,23	3.317.841,33	520.645,28	433.200,78		27.403.654,51

Comparativo da Receita Orçada com a Arrecadada - Anexo 10

Município de JUPIÁ

Competência: 2022

Código	Especificação	Orçada	Arrecadada	Diferença	
				Para Mais	Para Menos
	RECEITAS	18.836.670,00	30.688.439,09	11.851.769,09	0,00
10000000	Receitas Correntes	18.836.670,00	25.443.259,85	6.606.589,85	0,00
11000000	Impostos, Taxas e Contribuições de Melhoria	1.041.500,00	1.472.815,75	431.315,75	0,00
11100000	Impostos	798.700,00	1.206.112,32	407.412,32	0,00
11130000	Impostos sobre a Renda e Proventos de Qualquer Natureza	455.000,00	644.466,58	189.466,58	0,00
11130300	Imposto sobre a Renda - Retido na Fonte	455.000,00	644.466,58	189.466,58	0,00
11130311	Imposto sobre a Renda - Retido na Fonte - Trabalho - Principal	450.000,00	644.466,58	194.466,58	0,00
	Recursos Ordinários	247.500,00	386.680,54	139.180,54	0,00
	Receitas de Impostos e Transf de Impostos: Educação	121.500,00	161.116,41	39.616,41	0,00
	Receitas de Impostos e Transf de impostos: Saúde	81.000,00	96.669,63	15.669,63	0,00
11130341	Imposto sobre a Renda - Retido na Fonte - Outros Rendimentos - Principal	5.000,00	0,00	0,00	5.000,00
	Recursos Ordinários	2.750,00	0,00	0,00	2.750,00
	Receitas de Impostos e Transf de Impostos: Educação	1.350,00	0,00	0,00	1.350,00
	Receitas de Impostos e Transf de impostos: Saúde	900,00	0,00	0,00	900,00
11180000	Impostos Específicos de Estados, DF e Municípios	343.700,00	561.645,74	217.945,74	0,00
11180100	Impostos sobre o Patrimônio para Estados/DF/Municípios	261.500,00	318.744,20	57.244,20	0,00
11180111	Imposto sobre a Propriedade Predial e Territorial Urbana - Principal	180.000,00	195.635,41	15.635,41	0,00
	Recursos Ordinários	99.000,00	117.382,04	18.382,04	0,00
	Receitas de Impostos e Transf de Impostos: Educação	48.600,00	48.908,52	308,52	0,00
	Receitas de Impostos e Transf de impostos: Saúde	32.400,00	29.344,85	0,00	3.055,15
11180112	Imposto sobre a Propriedade Predial e Territorial Urbana - Multas e Juros de Mora	1.000,00	378,52	0,00	621,48
	Recursos Ordinários	550,00	227,47	0,00	322,53
	Receitas de Impostos e Transf de Impostos: Educação	270,00	94,47	0,00	175,53
	Receitas de Impostos e Transf de impostos: Saúde	180,00	56,58	0,00	123,42
11180113	Imposto sobre a Propriedade Predial e Territorial Urbana - Dívida Ativa	8.000,00	17.221,34	9.221,34	0,00
	Recursos Ordinários	4.400,00	10.333,18	5.933,18	0,00
	Receitas de Impostos e Transf de Impostos: Educação	2.160,00	4.305,18	2.145,18	0,00
	Receitas de Impostos e Transf de impostos: Saúde	1.440,00	2.582,98	1.142,98	0,00
11180114	Imposto sobre a Propriedade Predial e Territorial Urbana - Dívida Ativa - Multas e Juros de Mora da	2.500,00	3.693,77	1.193,77	0,00
	Recursos Ordinários	1.375,00	2.216,61	841,61	0,00
	Receitas de Impostos e Transf de Impostos: Educação	675,00	923,29	248,29	0,00
	Receitas de Impostos e Transf de impostos: Saúde	450,00	553,87	103,87	0,00
11180141	Imposto sobre Transmissão "Inter Vivos" de Bens Imóveis e de Direitos Reais sobre Imóveis - Principa	70.000,00	101.815,16	31.815,16	0,00
	Recursos Ordinários	38.500,00	61.089,14	22.589,14	0,00
	Receitas de Impostos e Transf de Impostos: Educação	18.900,00	25.453,77	6.553,77	0,00
	Receitas de Impostos e Transf de impostos: Saúde	12.600,00	15.272,25	2.672,25	0,00
11180200	Impostos sobre a Produção, Circulação de Mercadorias e Serviços	82.200,00	242.901,54	160.701,54	0,00
11180231	Imposto sobre Serviços de Qualquer Natureza - Principal	75.000,00	237.797,89	162.797,89	0,00
	Recursos Ordinários	41.250,00	142.680,33	101.430,33	0,00
	Receitas de Impostos e Transf de Impostos: Educação	20.250,00	59.448,82	39.198,82	0,00
	Receitas de Impostos e Transf de impostos: Saúde	13.500,00	35.668,74	22.168,74	0,00
11180232	Imposto sobre Serviços de Qualquer Natureza - Multas e Juros de Mora	2.500,00	1.823,92	0,00	676,08
	Recursos Ordinários	1.375,00	1.095,94	0,00	279,06
	Receitas de Impostos e Transf de Impostos: Educação	675,00	455,26	0,00	219,74

Comparativo da Receita Orçada com a Arrecadada - Anexo 10

Município de JUPIÁ

Competência: 2022

Código	Especificação	Orçada	Arrecadada	Diferença	
				Para Mais	Para Menos
	Receitas de Impostos e Transf de impostos: Saúde	450,00	272,72	0,00	177,28
11180233	Imposto sobre Serviços de Qualquer Natureza - Dívida Ativa	2.500,00	2.403,11	0,00	96,89
	Recursos Ordinários	1.375,00	1.442,03	67,03	0,00
	Receitas de Impostos e Transf de Impostos: Educação	675,00	600,70	0,00	74,30
	Receitas de Impostos e Transf de impostos: Saúde	450,00	360,38	0,00	89,62
11180234	Imposto sobre Serviços de Qualquer Natureza - Dívida Ativa - Multas e Juros de Mora da Dívida Ativa	2.200,00	876,62	0,00	1.323,38
	Recursos Ordinários	1.210,00	526,13	0,00	683,87
	Receitas de Impostos e Transf de Impostos: Educação	594,00	219,07	0,00	374,93
	Contribuição de Intervenção no Domínio Econômico - CIDE	396,00	131,42	0,00	264,58
11200000	Taxas	226.300,00	258.541,34	32.241,34	0,00
11210000	Taxas pelo Exercício do Poder de Polícia	20.100,00	15.037,05	0,00	5.062,95
11210100	Taxas de Inspeção, Controle e Fiscalização	20.100,00	15.037,05	0,00	5.062,95
11210111	Taxas de Inspeção, Controle e Fiscalização - Principal	19.500,00	13.459,43	0,00	6.040,57
	Recursos Ordinários	19.500,00	13.459,43	0,00	6.040,57
11210113	Taxas de Inspeção, Controle e Fiscalização - Dívida Ativa	600,00	1.577,62	977,62	0,00
	Recursos Ordinários	600,00	1.577,62	977,62	0,00
11220000	Taxas pela Prestação de Serviços	206.200,00	243.504,29	37.304,29	0,00
11220100	Taxas pela Prestação de Serviços	206.200,00	243.504,29	37.304,29	0,00
11220111	Taxas pela Prestação de Serviços - Principal	142.000,00	186.732,03	44.732,03	0,00
	Recursos Ordinários	142.000,00	186.732,03	44.732,03	0,00
11220112	Taxas pela Prestação de Serviços - Multas e Juros de Mora	2.500,00	1.253,07	0,00	1.246,93
	Recursos Ordinários	2.500,00	1.253,07	0,00	1.246,93
11220113	Taxas pela Prestação de Serviços - Dívida Ativa	46.500,00	46.411,04	0,00	88,96
	Recursos Ordinários	46.500,00	46.411,04	0,00	88,96
11220114	Taxas pela Prestação de Serviços - Dívida Ativa - Multas e Juros de Mora da Dívida Ativa	15.200,00	9.108,15	0,00	6.091,85
	Recursos Ordinários	15.200,00	9.108,15	0,00	6.091,85
11300000	Contribuição de Melhoria	11.500,00	8.162,09	0,00	3.337,91
11300000	Contribuição de Melhoria	5.000,00	0,00	0,00	5.000,00
11300012	Contribuição de Melhoria - Multas e Juros de Mora	500,00	0,00	0,00	500,00
	Recursos Ordinários	500,00	0,00	0,00	500,00
11300013	Contribuição de Melhoria - Dívida Ativa	6.000,00	4.200,77	0,00	1.799,23
	Recursos Ordinários	6.000,00	4.200,77	0,00	1.799,23
11300014	Contribuição de Melhoria - Dívida Ativa - Multas e Juros de Mora da Dívida Ativa	5.000,00	3.961,32	0,00	1.038,68
	Recursos Ordinários	5.000,00	3.961,32	0,00	1.038,68
11380000	Contribuição de Melhoria - Específica de Estados, DF e Municípios	5.000,00	0,00	0,00	5.000,00
11380400	Contribuição de Melhoria para Pavimentação e Obras Complementares	5.000,00	0,00	0,00	5.000,00
11380411	Contribuição de Melhoria para Pavimentação e Obras Complementares - Principal	5.000,00	0,00	0,00	5.000,00
	Recursos Ordinários	5.000,00	0,00	0,00	5.000,00
12000000	Contribuições	32.000,00	45.420,12	13.420,12	0,00
12400000	Contribuição para o Custeio do Serviço de Iluminação Pública	32.000,00	45.420,12	13.420,12	0,00
12400011	Contribuição para o Custeio do Serviço de Iluminação Pública - Principal	32.000,00	45.420,12	13.420,12	0,00
	Contribuição para o Custeio dos Serviços de Iluminação Pública - COSIP	32.000,00	45.420,12	13.420,12	0,00
13000000	Receita Patrimonial	26.820,00	464.116,17	437.296,17	0,00
13100000	Exploração do Patrimônio Imobiliário do Estado	900,00	0,00	0,00	900,00

Município de JUPIÁ

Competência: 2022

Código	Especificação	Orçada	Arrecadada	Diferença	
				Para Mais	Para Menos
13100100	Aluguéis, Arrendamentos, Foros, Laudémios, Tarifas de Ocupação	900,00	0,00	0,00	900,00
13100111	Aluguéis e Arrendamentos - Principal	900,00	0,00	0,00	900,00
	Recursos Ordinários	900,00	0,00	0,00	900,00
13200000	Valores Mobiliários	25.920,00	464.116,17	438.196,17	0,00
13210000	Juros e Correções Monetárias	25.920,00	464.116,17	438.196,17	0,00
13210011	Remuneração de Depósitos Bancários - Principal	25.920,00	464.116,17	438.196,17	0,00
	Recursos Ordinários	10.000,00	112.938,26	102.938,26	0,00
	Receitas de Impostos e Transf de impostos: Saúde	400,00	6.050,57	5.650,57	0,00
	Contribuição de Intervenção no Domínio Econômico - CIDE	400,00	310,66	0,00	89,34
	Convênio de Trânsito - Militar	190,00	452,59	262,59	0,00
	Convênio de Trânsito - Civil	200,00	506,75	306,75	0,00
	Convênio de Trânsito - Prefeitura	180,00	445,35	265,35	0,00
	Transf. do FUNDEF/FUNDEB - (aplic. remuneração dos prof. do Magist. em efet exercício na Ed. Bá	3.000,00	7.447,88	4.447,88	0,00
	Transferências de Convênios – União/Saúde	0,00	5.836,04	5.836,04	0,00
	Transferências do Sistema Único de Assistência Social – SUAS/União	1.500,00	5.900,96	4.400,96	0,00
	Salário-Educação	800,00	16.954,51	16.154,51	0,00
	Transferências do Sistema Único de Saúde – SUS/União	3.000,00	21.308,00	18.308,00	0,00
	Fundo Especial do Petróleo e Transferências Decorrentes de Compensação Financeira pela Exploraç	2.000,00	2.515,69	515,69	0,00
	Recursos do Programa Nacional de Alimentação Escolar - PNAE	200,00	338,38	138,38	0,00
	Recursos do Programa Nacional de Apoio ao Transporte Escolar - PNATE	250,00	966,61	716,61	0,00
	Cessão onerosa - Lei nº 13.885/201	0,00	7.219,47	7.219,47	0,00
	Transferências do Sistema Único de Assistência Social – SUAS/Estado	700,00	8.305,97	7.605,97	0,00
	Transferências Legais e Constitucionais do Estado para o Desenvolvimento da Educação	500,00	86.428,27	85.928,27	0,00
	Transferências do Sistema Único de Saúde – SUS/Estado	2.600,00	23.349,33	20.749,33	0,00
	Outras Transferências Legais e Constitucionais - Estado	0,00	101.260,60	101.260,60	0,00
	Emendas Parlamentares Individuais - Transferência especial (Inciso I do art. 1º EC 105/2019)	0,00	29.721,34	29.721,34	0,00
	Emendas Parlamentares Individuais - Transferência com finalidade definida (Inciso II do art. 1º	0,00	315,69	315,69	0,00
	Emendas Parlamentares Impositivas - Transferências do Estado	0,00	25.543,25	25.543,25	0,00
14000000	Receita Agropecuária	1.000,00	298,80	0,00	701,20
14000011	Receita Agropecuária - Principal	1.000,00	298,80	0,00	701,20
	Recursos Ordinários	1.000,00	298,80	0,00	701,20
16000000	Receita de Serviços	8.000,00	7.522,14	0,00	477,86
16900000	Outros Serviços	8.000,00	7.522,14	0,00	477,86
16909900	Outros Serviços	8.000,00	7.522,14	0,00	477,86
16909911	Outros Serviços - Principal	8.000,00	7.522,14	0,00	477,86
	Recursos Ordinários	8.000,00	7.522,14	0,00	477,86
17000000	Transferências Correntes	17.722.350,00	23.446.573,37	5.724.223,37	0,00
17100000	Transferências da União e de suas Entidades	10.909.350,00	14.434.160,10	3.524.810,10	0,00
17180000	Transferências da União - Específicas de Estados, DF e Municípios	10.909.350,00	14.434.160,10	3.524.810,10	0,00
17180100	Participação na Receita da União	9.707.000,00	12.842.670,83	3.135.670,83	0,00
17180121	Cota-Parte do Fundo de Participação dos Municípios - Cota Mensal - Principal	9.000.000,00	11.742.390,83	2.742.390,83	0,00
	Recursos Ordinários	4.950.000,00	7.045.434,46	2.095.434,46	0,00
	Receitas de Impostos e Transf de Impostos: Educação	2.430.000,00	2.935.597,75	505.597,75	0,00

Comparativo da Receita Orçada com a Arrecadada - Anexo 10

Município de JUPIÁ

Competência: 2022

Código	Especificação	Orçada	Arrecadada	Diferença	
				Para Mais	Para Menos
	Receitas de Impostos e Transf de impostos: Saúde	1.620.000,00	1.761.358,62	141.358,62	0,00
17180131	Cota-Parte do Fundo de Participação do Municípios – 1% Cota entregue no mês de dezembro - Principal	350.000,00	515.230,55	165.230,55	0,00
	Recursos Ordinários	255.500,00	515.230,55	259.730,55	0,00
	Receitas de Impostos e Transf de Impostos: Educação	94.500,00	0,00	0,00	94.500,00
17180141	Cota-Parte do Fundo de Participação dos Municípios - 1% Cota entregue no mês de julho - Principal	351.000,00	570.381,09	219.381,09	0,00
	Recursos Ordinários	256.230,00	548.559,28	292.329,28	0,00
	Receitas de Impostos e Transf de Impostos: Educação	94.770,00	21.821,81	0,00	72.948,19
17180151	Cota-Parte do Imposto Sobre a Propriedade Territorial Rural - Principal	6.000,00	14.668,36	8.668,36	0,00
	Recursos Ordinários	3.300,00	8.801,01	5.501,01	0,00
	Receitas de Impostos e Transf de Impostos: Educação	1.620,00	3.667,10	2.047,10	0,00
	Receitas de Impostos e Transf de impostos: Saúde	1.080,00	2.200,25	1.120,25	0,00
17180200	Transferência da Compensação Financeira pela Exploração de Recursos Naturais	130.000,00	284.256,31	154.256,31	0,00
17180261	Cota-Parte do Fundo Especial do Petróleo – FEP - Principal	130.000,00	284.256,31	154.256,31	0,00
	Fundo Especial do Petróleo e Transferências Decorrentes de Compensação Financeira pela Exploraç	130.000,00	284.256,31	154.256,31	0,00
17180300	Transferência de Recursos do Sistema Único de Saúde – SUS – Repasses Fundo a Fundo - Bloco de Manute	706.000,00	875.605,54	169.605,54	0,00
17180311	Transferência de Recursos do SUS – Atenção Primária - Principal	706.000,00	875.605,54	169.605,54	0,00
	Transferências do Sistema Único de Saúde – SUS/União	706.000,00	563.309,54	0,00	142.690,46
	Transferências provenientes do Governo Federal destinadas ao vencimento dos agentes comunitário	0,00	112.296,00	112.296,00	0,00
	Emendas de bancada de Parlamentares (EC nº 100/2019)	0,00	200.000,00	200.000,00	0,00
17180400	Transferências de Recursos do Sistema Único de Saúde – SUS - Repasses Fundo a Fundo - Bloco de Estru	212.000,00	98.701,24	0,00	113.298,76
17180411	Transferências de Recursos do Sistema Único de Saúde – SUS Destinados à Atenção Primária - Principal	212.000,00	98.701,24	0,00	113.298,76
	Transferências do Sistema Único de Assistência Social – SUAS/União	212.000,00	98.701,24	0,00	113.298,76
17180500	Transferências de Recursos do Fundo Nacional do Desenvolvimento da Educação – FNDE	149.350,00	179.061,09	29.711,09	0,00
17180511	Transferências do Salário-Educação - Principal	108.000,00	130.755,12	22.755,12	0,00
	Salário-Educação	108.000,00	130.755,12	22.755,12	0,00
17180531	Transferências Diretas do FNDE referentes ao Programa Nacional de Alimentação Escolar – PNAE - Princ	19.300,00	18.243,00	0,00	1.057,00
	Recursos do Programa Nacional de Alimentação Escolar - PNAE	19.300,00	18.243,00	0,00	1.057,00
17180541	Transferências Diretas do FNDE referentes ao Programa Nacional de Apoio ao Transporte do Escolar – P	22.050,00	30.062,97	8.012,97	0,00
	Recursos do Programa Nacional de Apoio ao Transporte Escolar - PNATE	22.050,00	30.062,97	8.012,97	0,00
17180600	Transferência Financeira do ICMS – Desoneração – L.C. Nº 87/96	5.000,00	0,00	0,00	5.000,00
17180611	Transferência Financeira do ICMS – Desoneração – L.C. Nº 87/96 - Principal	5.000,00	0,00	0,00	5.000,00
	Recursos Ordinários	2.750,00	0,00	0,00	2.750,00
	Receitas de Impostos e Transf de Impostos: Educação	1.350,00	0,00	0,00	1.350,00
	Receitas de Impostos e Transf de impostos: Saúde	900,00	0,00	0,00	900,00
17189900	Outras Transferências da União	0,00	153.865,09	153.865,09	0,00
17189911	Outras Transferências da União - Principal	0,00	153.865,09	153.865,09	0,00
	Recursos Ordinários	0,00	16.014,72	16.014,72	0,00
	Cessão onerosa - Lei nº 13.885/201	0,00	135.684,97	135.684,97	0,00
	Assistência Financeira Transporte Coletivo – Art. 5º, inciso IV - EC nº 123/2022	0,00	2.165,40	2.165,40	0,00
17200000	Transferências dos Estados e do Distrito Federal e de suas Entidades	5.743.000,00	7.648.581,29	1.905.581,29	0,00
17280000	Transferências dos Estados - Específicas de Estados, DF e Municípios	5.743.000,00	7.648.581,29	1.905.581,29	0,00

Comparativo da Receita Orçada com a Arrecadada - Anexo 10

Município de JUPIÁ

Competência: 2022

Código	Especificação	Orçada	Arrecadada	Diferença	
				Para Mais	Para Menos
17280100	Participação na Receita dos Estados	5.375.000,00	7.032.108,42	1.657.108,42	0,00
17280111	Cota-Parte do ICMS - Principal	5.000.000,00	6.443.201,74	1.443.201,74	0,00
	Recursos Ordinários	2.750.000,00	3.865.920,93	1.115.920,93	0,00
	Receitas de Impostos e Transf de Impostos: Educação	1.350.000,00	1.610.800,53	260.800,53	0,00
	Receitas de Impostos e Transf de impostos: Saúde	900.000,00	966.480,28	66.480,28	0,00
17280121	Cota-Parte do IPVA - Principal	300.000,00	369.754,53	69.754,53	0,00
	Recursos Ordinários	165.000,00	221.852,68	56.852,68	0,00
	Receitas de Impostos e Transf de Impostos: Educação	81.000,00	92.438,65	11.438,65	0,00
	Receitas de Impostos e Transf de impostos: Saúde	54.000,00	55.463,20	1.463,20	0,00
17280131	Cota-Parte do IPI - Municípios - Principal	70.000,00	62.703,90	0,00	7.296,10
	Recursos Ordinários	38.500,00	37.622,30	0,00	877,70
	Receitas de Impostos e Transf de Impostos: Educação	18.900,00	15.676,00	0,00	3.224,00
	Receitas de Impostos e Transf de impostos: Saúde	12.600,00	9.405,60	0,00	3.194,40
17280141	Cota-Parte da Contribuição de Intervenção no Domínio Econômico - Principal	5.000,00	6.448,25	1.448,25	0,00
	Contribuição de Intervenção no Domínio Econômico - CIDE	5.000,00	6.448,25	1.448,25	0,00
17280191	Outras Transferências dos Estados - Principal	0,00	150.000,00	150.000,00	0,00
	Emendas Parlamentares Impositivas - Transferências do Estado	0,00	150.000,00	150.000,00	0,00
17280300	Transferência de Recursos do Estado para Programas de Saúde – Repasse Fundo a Fundo	126.500,00	150.256,85	23.756,85	0,00
17280311	Transferência de Recursos do Estado para Programas de Saúde – Repasse Fundo a Fundo - Principal	126.500,00	150.256,85	23.756,85	0,00
	Transferências do Sistema Único de Saúde – SUS/Estado	126.500,00	150.256,85	23.756,85	0,00
17280700	Transferências de Estados destinadas à Assistência Social	154.000,00	126.903,51	0,00	27.096,49
17280711	Transferências de Estados destinadas à Assistência Social - Principal	154.000,00	126.903,51	0,00	27.096,49
	Transferências do Sistema Único de Assistência Social – SUAS/Estado	154.000,00	126.903,51	0,00	27.096,49
17281000	Transferência de Convênios dos Estados e do Distrito Federal e de Suas Entidades	87.500,00	339.312,51	251.812,51	0,00
17281021	Transferências de Convênio dos Estados Destinadas a Programas de Educação - Principal	71.500,00	327.723,93	256.223,93	0,00
	Transferências Legais e Constitucionais do Estado para o Desenvolvimento da Educação	71.500,00	327.723,93	256.223,93	0,00
17281091	Outras Transferências de Convênio dos Estados - Principal	16.000,00	11.588,58	0,00	4.411,42
	Convênio de Trânsito - Militar	5.000,00	3.766,24	0,00	1.233,76
	Convênio de Trânsito - Civil	5.000,00	3.766,24	0,00	1.233,76
	Convênio de Trânsito - Prefeitura	6.000,00	4.056,10	0,00	1.943,90
17500000	Transferências de Outras Instituições Públicas	1.070.000,00	1.363.831,98	293.831,98	0,00
17580000	Transferências de Outras Instituições Públicas - Específicas de Estados, DF e Municípios	1.070.000,00	1.363.831,98	293.831,98	0,00
17580100	Transferências de Recursos do Fundo de Manutenção e Desenvolvimento da Educação Básica e de Valoriza	1.070.000,00	1.363.831,98	293.831,98	0,00
17580111	Transferências de Recursos do Fundo de Manutenção e Desenvolvimento da Educação Básica e de Valoriza	1.070.000,00	1.363.831,98	293.831,98	0,00
	Transf. do FUNDEF/FUNDEB - (aplic. remuneração dos prof. do Magist. em efet exercício na Ed. Bá	856.000,00	954.682,40	98.682,40	0,00
	Transferências do FUNDEF/FUNDEB - (aplicação em outras despesas da Educação Básica)	214.000,00	409.149,58	195.149,58	0,00
19000000	Outras Receitas Correntes	5.000,00	6.513,50	1.513,50	0,00
19200000	Indenizações, Restituições e Ressarcimentos	5.000,00	6.513,50	1.513,50	0,00
19210000	Indenizações	5.000,00	6.513,50	1.513,50	0,00
19219900	Outras Indenizações	5.000,00	6.513,50	1.513,50	0,00
19219911	Outras Indenizações - Principal	5.000,00	6.513,50	1.513,50	0,00
	Recursos Ordinários	5.000,00	6.513,50	1.513,50	0,00

Município de JUPIÁ

Competência: 2022

Código	Especificação	Orçada	Arrecadada	Diferença	
				Para Mais	Para Menos
20000000	Receitas de Capital	0,00	5.245.179,24	5.245.179,24	0,00
21000000	Operações de Crédito	0,00	145.179,24	145.179,24	0,00
21100000	Operações de Crédito - Mercado Interno	0,00	145.179,24	145.179,24	0,00
21120000	Operações de Crédito Contratuais - Mercado Interno	0,00	145.179,24	145.179,24	0,00
21120011	Operações de Crédito Contratuais - Mercado Interno - Principal	0,00	145.179,24	145.179,24	0,00
	Operações de Crédito Internas - Outros Programas	0,00	145.179,24	145.179,24	0,00
24000000	Transferências de Capital	0,00	5.100.000,00	5.100.000,00	0,00
24100000	Transferências da União e de suas Entidades	0,00	500.000,00	500.000,00	0,00
24180000	Transferências da União - Específicas de Estados, DF e Municípios	0,00	500.000,00	500.000,00	0,00
24189900	Outras Transferências da União	0,00	500.000,00	500.000,00	0,00
24189911	Outras Transferências da União - Principal	0,00	500.000,00	500.000,00	0,00
	Emendas Parlamentares Individuais - Transferência especial (Inciso I do art. 1º EC 105/2019)	0,00	500.000,00	500.000,00	0,00
24200000	Transferências dos Estados e do Distrito Federal e de suas Entidades	0,00	4.600.000,00	4.600.000,00	0,00
24280000	Transferências dos Estados, Distrito Federal, e de suas Entidades	0,00	4.600.000,00	4.600.000,00	0,00
24280500	Transferências de Recursos Destinados a Programas de Educação	0,00	250.000,00	250.000,00	0,00
24280511	Transferências de Recursos Destinados a Programas de Educação - Principal	0,00	250.000,00	250.000,00	0,00
	Outras Transferências Legais e Constitucionais - Estado	0,00	150.000,00	150.000,00	0,00
	Emendas Parlamentares Impositivas - Transferências do Estado	0,00	100.000,00	100.000,00	0,00
24281000	Transferências de Convênios dos Estados e do Distrito Federal e de suas Entidades	0,00	4.200.000,00	4.200.000,00	0,00
24281021	Transferências de Convênios dos Estados destinadas a Programas de Educação - Principal	0,00	3.750.000,00	3.750.000,00	0,00
	Transferências Legais e Constitucionais do Estado para o Desenvolvimento da Educação	0,00	1.500.000,00	1.500.000,00	0,00
	Outras Transferências Legais e Constitucionais - Estado	0,00	2.250.000,00	2.250.000,00	0,00
24281071	Transferências de Convênios dos Estados destinadas a Programas de Infraestrutura em Transporte - Pri	0,00	450.000,00	450.000,00	0,00
	Outras Transferências Legais e Constitucionais - Estado	0,00	450.000,00	450.000,00	0,00
24289900	Outras Transferências dos Estados	0,00	150.000,00	150.000,00	0,00
24289911	Outras Transferências dos Estados - Principal	0,00	150.000,00	150.000,00	0,00
	Transferências Legais e Constitucionais do Estado para o Desenvolvimento da Educação	0,00	150.000,00	150.000,00	0,00
	(...) DEDUÇÕES	0,00	-36.734,64	0,00	36.734,64
10000000	Receitas Correntes	0,00	-36.484,64	0,00	36.484,64
11000000	Impostos, Taxas e Contribuições de Melhoria	0,00	-21.206,60	0,00	21.206,60
11100000	Impostos	0,00	-17.139,25	0,00	17.139,25
11180000	Impostos Específicos de Estados, DF e Municípios	0,00	-17.139,25	0,00	17.139,25
11180100	Impostos sobre o Patrimônio para Estados/DF/Municípios	0,00	-17.139,25	0,00	17.139,25
11180111	Imposto sobre a Propriedade Predial e Territorial Urbana - Principal	0,00	-17.139,25	0,00	17.139,25
	Recursos Ordinários	0,00	-17.139,25	0,00	17.139,25
11200000	Taxas	0,00	-2.852,10	0,00	2.852,10
11220000	Taxas pela Prestação de Serviços	0,00	-2.852,10	0,00	2.852,10
11220100	Taxas pela Prestação de Serviços	0,00	-2.852,10	0,00	2.852,10
11220111	Taxas pela Prestação de Serviços - Principal	0,00	-2.841,77	0,00	2.841,77
	Recursos Ordinários	0,00	-2.841,77	0,00	2.841,77
11220113	Taxas pela Prestação de Serviços - Dívida Ativa	0,00	-10,33	0,00	10,33
	Recursos Ordinários	0,00	-10,33	0,00	10,33

Comparativo da Receita Orçada com a Arrecadada - Anexo 10

Município de JUPIÁ

Competência: 2022

Código	Especificação	Orçada	Arrecadada	Diferença	
				Para Mais	Para Menos
11300000	Contribuição de Melhoria	0,00	-1.215,25	0,00	1.215,25
11300014	Contribuição de Melhoria - Dívida Ativa - Multas e Juros de Mora da Dívida Ativa	0,00	-1.215,25	0,00	1.215,25
	Recursos Ordinários	0,00	-1.215,25	0,00	1.215,25
13000000	Receita Patrimonial	0,00	-14.844,96	0,00	14.844,96
13200000	Valores Mobiliários	0,00	-14.844,96	0,00	14.844,96
13210000	Juros e Correções Monetárias	0,00	-14.844,96	0,00	14.844,96
13210011	Remuneração de Depósitos Bancários - Principal	0,00	-14.844,96	0,00	14.844,96
	Outras Transferências Legais e Constitucionais - Estado	0,00	-14.844,96	0,00	14.844,96
17000000	Transferências Correntes	0,00	-433,08	0,00	433,08
17100000	Transferências da União e de suas Entidades	0,00	-433,08	0,00	433,08
17180000	Transferências da União - Específicas de Estados, DF e Municípios	0,00	-433,08	0,00	433,08
17189900	Outras Transferências da União	0,00	-433,08	0,00	433,08
17189911	Outras Transferências da União - Principal	0,00	-433,08	0,00	433,08
	Assistência Financeira Transporte Coletivo – Art. 5º, inciso IV - EC nº 123/2022	0,00	-433,08	0,00	433,08
20000000	Receitas de Capital	0,00	-250,00	0,00	250,00
24000000	Transferências de Capital	0,00	-250,00	0,00	250,00
24200000	Transferências dos Estados e do Distrito Federal e de suas Entidades	0,00	-250,00	0,00	250,00
24280000	Transferências dos Estados, Distrito Federal, e de suas Entidades	0,00	-250,00	0,00	250,00
24281000	Transferências de Convênios dos Estados e do Distrito Federal e de suas Entidades	0,00	-250,00	0,00	250,00
24281021	Transferências de Convênios dos Estados destinadas a Programas de Educação - Principal	0,00	-250,00	0,00	250,00
	Outras Transferências Legais e Constitucionais - Estado	0,00	-250,00	0,00	250,00
	(...) DEDUÇÕES FUNDEB	-2.876.200,00	-3.726.590,68	0,00	850.390,68
10000000	Receitas Correntes	-2.876.200,00	-3.726.590,68	0,00	850.390,68
17000000	Transferências Correntes	-2.876.200,00	-3.726.590,68	0,00	850.390,68
17100000	Transferências da União e de suas Entidades	-1.802.200,00	-2.351.411,46	0,00	549.211,46
17180000	Transferências da União - Específicas de Estados, DF e Municípios	-1.802.200,00	-2.351.411,46	0,00	549.211,46
17180100	Participação na Receita da União	-1.801.200,00	-2.351.411,46	0,00	550.211,46
17180121	Cota-Parte do Fundo de Participação dos Municípios - Cota Mensal - Principal	-1.800.000,00	-2.348.477,87	0,00	548.477,87
	Receitas de Impostos e Transf de Impostos: Educação	-1.800.000,00	-2.348.477,87	0,00	548.477,87
17180151	Cota-Parte do Imposto Sobre a Propriedade Territorial Rural - Principal	-1.200,00	-2.933,59	0,00	1.733,59
	Receitas de Impostos e Transf de Impostos: Educação	-1.200,00	-2.933,59	0,00	1.733,59
17180600	Transferência Financeira do ICMS – Desoneração – L.C. Nº 87/96	-1.000,00	0,00	1.000,00	0,00
17180611	Transferência Financeira do ICMS – Desoneração – L.C. Nº 87/96 - Principal	-1.000,00	0,00	1.000,00	0,00
	Receitas de Impostos e Transf de Impostos: Educação	-1.000,00	0,00	1.000,00	0,00
17200000	Transferências dos Estados e do Distrito Federal e de suas Entidades	-1.074.000,00	-1.375.179,22	0,00	301.179,22
17280000	Transferências dos Estados - Específicas de Estados, DF e Municípios	-1.074.000,00	-1.375.179,22	0,00	301.179,22
17280100	Participação na Receita dos Estados	-1.074.000,00	-1.375.179,22	0,00	301.179,22
17280111	Cota-Parte do ICMS - Principal	-1.000.000,00	-1.288.639,27	0,00	288.639,27
	Receitas de Impostos e Transf de Impostos: Educação	-1.000.000,00	-1.288.639,27	0,00	288.639,27
17280121	Cota-Parte do IPVA - Principal	-60.000,00	-73.999,21	0,00	13.999,21
	Receitas de Impostos e Transf de Impostos: Educação	-60.000,00	-73.999,21	0,00	13.999,21
17280131	Cota-Parte do IPI - Municípios - Principal	-14.000,00	-12.540,74	1.459,26	0,00
	Receitas de Impostos e Transf de Impostos: Educação	-14.000,00	-12.540,74	1.459,26	0,00

Comparativo da Receita Orçada com a Arrecadada - Anexo 10

Município de JUPIÁ

Competência: 2022

Código	Especificação	Orçada	Arrecadada	Diferença	
				Para Mais	Para Menos
Totais		15.960.470,00	26.925.113,77	10.964.643,77	0,00

Município de JUPIÁ

Competência: 2022

Unidade Gestora: Prefeitura Municipal de Jupiá

Código	Títulos	Autorizada R\$			Despesa Realizada	Diferenças
		Créd. Orçam. e Suplemen.	Créd. Esp. e Extraord.	Total		
02001	GABINETE DO PREFEITO	806.064,40	0,00	806.064,40	800.583,75	5.480,65
02001.04	Administração	806.064,40	0,00	806.064,40	800.583,75	5.480,65
02001.04.122	Administração Geral	550.684,20	0,00	550.684,20	547.130,42	3.553,78
02001.04.122.02.000003	MANUTENÇÃO DO GABINETE DO PREFEITO	550.684,20	0,00	550.684,20	547.130,42	3.553,78
3.1.90.00.00	Aplicações Diretas	491.184,20	0,00	491.184,20	488.053,15	3.131,05
3.1.90.11.00	Vencimentos e Vantagens Fixas (Pessoal Civil)				401.021,60	
3.1.90.11.01	vencimentos e salários				370.460,43	
3.1.90.11.43	13º salário				30.561,17	
3.1.90.13.00	Obrigações Patronais				87.031,55	
3.1.90.13.02	contribuições previdenciárias – INSS				87.031,55	
3.3.90.00.00	Aplicações Diretas	47.000,00	0,00	47.000,00	46.974,27	25,73
3.3.90.14.00	Diárias Civil				15.952,67	
3.3.90.14.14	diárias no país – civil				15.952,67	
3.3.90.30.00	Material de Consumo				11.127,25	
3.3.90.30.01	combustíveis e lubrificantes automotivos				5.358,96	
3.3.90.30.16	material de expediente				53,89	
3.3.90.30.21	material de copa e cozinha				239,70	
3.3.90.30.26	material elétrico e eletrônico				4,50	
3.3.90.30.30	material para comunicações				1.725,00	
3.3.90.30.39	material para manutenção de veículos				3.745,20	
3.3.90.33.00	Passagens e Despesas com Locomoção				3.504,69	
3.3.90.33.01	passagens para o país				3.504,69	
3.3.90.39.00	Outros Serviços de Terceiros (Pessoa Jurídica)				11.509,66	
3.3.90.39.19	manutenção e conservação de veículos				465,50	
3.3.90.39.41	fornecimento de alimentação				1.200,00	
3.3.90.39.48	serviços de seleção e treinamento				2.639,80	

Município de JUPIÁ

Competência: 2022

Código	Títulos	Autorizada R\$			Despesa Realizada	Diferenças
		Créd. Orçam. e Suplemen.	Créd. Esp. e Extraord.	Total		
3.3.90.39.63	serviços gráficos e editoriais				4.598,00	
3.3.90.39.69	seguros em geral				1.638,96	
3.3.90.39.81	serviços bancários				967,40	
3.3.90.40.00	Serviços de Tecnologia da Informação e Comunicação (TIC) – Pessoa Jurídica				4.880,00	
3.3.90.40.01	Locação de Equipamentos e Softwares				4.880,00	
4.4.90.00.00	Aplicações Diretas	12.500,00	0,00	12.500,00	12.103,00	397,00
4.4.90.52.00	Equipamentos e Material Permanente				12.103,00	
4.4.90.52.35	equipamentos de processamento de dados				8.200,00	
4.4.90.52.42	mobiliário em geral				3.903,00	
02001.04.124	Controle Interno	255.380,20	0,00	255.380,20	253.453,33	1.926,87
02001.04.124.02.000004	MANUTENÇÃO DA CONTROLADORIA GERAL DO MUNICÍPIO	255.380,20	0,00	255.380,20	253.453,33	1.926,87
3.1.90.00.00	Aplicações Diretas	237.780,20	0,00	237.780,20	235.927,10	1.853,10
3.1.90.11.00	Vencimentos e Vantagens Fixas (Pessoal Civil)				195.227,20	
3.1.90.11.01	vencimentos e salários				180.481,39	
3.1.90.11.43	13º salário				14.745,81	
3.1.90.13.00	Obrigações Patronais				40.699,90	
3.1.90.13.02	contribuições previdenciárias – INSS				40.699,90	
3.3.90.00.00	Aplicações Diretas	17.600,00	0,00	17.600,00	17.526,23	73,77
3.3.90.14.00	Diárias Civil				8.595,03	
3.3.90.14.14	diárias no país – civil				8.595,03	
3.3.90.33.00	Passagens e Despesas com Locomoção				1.456,46	
3.3.90.33.01	passagens para o país				1.456,46	
3.3.90.40.00	Serviços de Tecnologia da Informação e Comunicação (TIC) – Pessoa Jurídica				7.474,74	
3.3.90.40.01	Locação de Equipamentos e Softwares				7.474,74	
4.4.90.00.00	Aplicações Diretas	0,00	0,00	0,00	0,00	0,00
03001	SECRETARIA DE ADMINISTRAÇÃO FAZENDA	2.570.793,50	213.500,00	2.784.293,50	2.793.275,24	-8.981,74
03001.04	Administração	2.472.653,68	10.000,00	2.482.653,68	2.452.293,87	30.359,81

Município de JUPIÁ
Competência: 2022

Código	Títulos	Autorizada R\$			Despesa Realizada	Diferenças
		Créd. Orçam. e Suplemen.	Créd. Esp. e Extraord.	Total		
03001.04.122	Administração Geral	197.000,00	10.000,00	207.000,00	202.121,12	4.878,88
03001.04.122.02.000008	PARCERIAS COM ENTIDADES MUNICIPALISTAS	197.000,00	10.000,00	207.000,00	202.121,12	4.878,88
3.1.71.00.00	Transferência a Consórcios Público	20.000,00	0,00	20.000,00	19.927,27	72,73
3.1.71.70.00	Rateio pela Participação em Consórcio Público				19.927,27	
3.1.71.70.01	Participação em Consórcio Público				19.927,27	
3.3.50.00.00	Transferências a Instituições Privadas sem Fins Lucrativos	154.000,00	0,00	154.000,00	152.995,12	1.004,88
3.3.50.41.00	Contribuições				152.995,12	
3.3.50.41.01	despesa com manutenção de outras entidades de direito público				151.995,12	
3.3.50.41.99	outras contribuições				1.000,00	
3.3.71.00.00	Transferência a Consórcios Público	16.000,00	0,00	16.000,00	15.700,00	300,00
3.3.71.70.00	Rateio pela Participação em Consórcio Público				15.700,00	
3.3.71.70.01	Participação em Consórcio Público				15.700,00	
3.3.90.00.00	Aplicações Diretas	500,00	0,00	500,00	500,00	0,00
3.3.90.92.00	Despesas de Exercícios Anteriores				500,00	
3.3.90.92.41	contribuições				500,00	
3.3.93.00.00	Aplicação Direta Decorrente de Operação de Órgãos, Fundos e Entidades dos Orçam. Fiscal e da Segurid	6.500,00	0,00	6.500,00	6.426,00	74,00
3.3.93.39.00	Outros Serviços de Terceiros (Pessoa Jurídica)				6.426,00	
3.3.93.39.99	outros serviços de terceiros – pessoa jurídica				6.426,00	
4.4.71.00.00	Transferência a Consórcios Público	0,00	10.000,00	10.000,00	6.572,73	3.427,27
4.4.71.70.00	Rateio pela Participação em Consórcio Público				6.572,73	
4.4.71.70.01	Participação em Consórcio Público				6.572,73	
03001.04.123	Administração Financeira	2.275.653,68	0,00	2.275.653,68	2.250.172,75	25.480,93
03001.04.123.02.000005	MANUTENÇÃO DA SECRETARIA DE ADMINISTRAÇÃO	2.275.653,68	0,00	2.275.653,68	2.250.172,75	25.480,93
3.1.90.00.00	Aplicações Diretas	1.228.038,68	0,00	1.228.038,68	1.224.439,49	3.599,19
3.1.90.11.00	Vencimentos e Vantagens Fixas (Pessoal Civil)				999.857,53	
3.1.90.11.01	vencimentos e salários				923.840,22	
3.1.90.11.43	13º salário				76.017,31	

Município de JUPIÁ

Competência: 2022

Código	Títulos	Autorizada R\$			Despesa Realizada	Diferenças
		Créd. Orçam. e Suplemen.	Créd. Esp. e Extraord.	Total		
3.1.90.13.00	Obrigações Patronais				211.499,46	
3.1.90.13.02	contribuições previdenciárias – INSS				211.499,46	
3.1.90.92.00	Despesas de Exercícios Anteriores				55,48	
3.1.90.92.13	obrigações patronais				55,48	
3.1.90.94.00	Indenizações e Restituições Trabalhistas				13.027,02	
3.1.90.94.07	indenização por demissão de servidor ou empregado				13.027,02	
3.3.90.00.00	Aplicações Diretas	1.009.615,00	0,00	1.009.615,00	947.787,66	61.827,34
3.3.90.14.00	Diárias Civil				46.091,45	
3.3.90.14.14	diárias no país – civil				46.091,45	
3.3.90.30.00	Material de Consumo				102.143,05	
3.3.90.30.01	combustíveis e lubrificantes automotivos				14.435,89	
3.3.90.30.04	gás engarrafado				405,00	
3.3.90.30.07	gêneros de alimentação				13.588,05	
3.3.90.30.16	material de expediente				10.073,53	
3.3.90.30.17	material de processamento de dados				10.928,40	
3.3.90.30.21	material de copa e cozinha				1.557,35	
3.3.90.30.22	material de limpeza e produção de higienização				8.308,95	
3.3.90.30.23	uniformes, tecidos e aviamentos				4.356,80	
3.3.90.30.24	material para manutenção de bens imóveis				8.459,05	
3.3.90.30.25	material para manutenção de bens móveis				3.103,00	
3.3.90.30.26	material elétrico e eletrônico				7.393,70	
3.3.90.30.28	material de proteção e segurança				116,00	
3.3.90.30.30	material para comunicações				370,00	
3.3.90.30.39	material para manutenção de veículos				6.421,03	
3.3.90.30.42	ferramentas				21,00	
3.3.90.30.50	bandeiras, flâmulas e insígnias				480,00	
3.3.90.30.51	materiais para conservação e manutenção de bens de uso comum do povo				10.976,00	

Município de JUPIÁ

Competência: 2022

Código	Títulos	Autorizada R\$			Despesa Realizada	Diferenças
		Créd. Orçam. e Suplemen.	Créd. Esp. e Extraord.	Total		
3.3.90.30.99	outros materiais de consumo				1.149,30	
3.3.90.32.00	Material, Bens ou Serviço para Distribuição Gratuita				5.634,30	
3.3.90.32.99	outros materiais de distribuição gratuita				5.634,30	
3.3.90.33.00	Passagens e Despesas com Locomoção				8.737,96	
3.3.90.33.01	passagens para o país				8.737,96	
3.3.90.35.00	Serviços de Consultoria				2.500,00	
3.3.90.35.01	assessoria e consultoria técnica ou jurídica				2.500,00	
3.3.90.36.00	Outros Serviços de Terceiros (Pessoa Física)				2.000,00	
3.3.90.36.06	serviços técnicos profissionais				2.000,00	
3.3.90.39.00	Outros Serviços de Terceiros (Pessoa Jurídica)				349.727,26	
3.3.90.39.01	assinatura de periódicos e anuidades				22.361,40	
3.3.90.39.05	serviços técnicos profissionais				2.486,82	
3.3.90.39.10	locação de imóveis				5.250,00	
3.3.90.39.12	locação de máquinas e equipamentos				6.600,00	
3.3.90.39.15	limpeza de veículos				12.660,00	
3.3.90.39.16	manutenção e conservação de bens imóveis				3.329,99	
3.3.90.39.17	manutenção e conservação de máquinas e equipamentos				9.977,00	
3.3.90.39.19	manutenção e conservação de veículos				6.651,60	
3.3.90.39.24	serviços de confecção, manutenção e instalação de sinalização visual e afins				600,00	
3.3.90.39.43	serviços de energia elétrica				53.776,40	
3.3.90.39.44	serviços de água e esgoto				6.649,37	
3.3.90.39.47	serviços de comunicação em geral				35.991,03	
3.3.90.39.48	serviços de seleção e treinamento				10.180,00	
3.3.90.39.63	serviços gráficos e editoriais				11.809,69	
3.3.90.39.69	seguros em geral				1.326,11	
3.3.90.39.77	vigilância ostensiva/monitorada				10.200,00	
3.3.90.39.79	serviços de apoio administrativo, técnico e operacional				46.037,20	

Município de JUPIÁ

Competência: 2022

Código	Títulos	Autorizada R\$			Despesa Realizada	Diferenças
		Créd. Orçam. e Suplemen.	Créd. Esp. e Extraord.	Total		
3.3.90.39.81	serviços bancários				19.107,55	
3.3.90.39.83	serviços de cópias e reprodução de documentos				2.402,85	
3.3.90.39.90	serviços de publicidade legal				6.139,22	
3.3.90.39.99	outros serviços de terceiros – pessoa jurídica				70.469,00	
3.3.90.39.64	Telefonia Fixa e Móvel (Que Não Integrem Pacote de Comunicação De Dados)				5.722,03	
3.3.90.40.00	Serviços de Tecnologia da Informação e Comunicação (TIC) – Pessoa Jurídica				173.570,93	
3.3.90.40.01	Locação de Equipamentos e Softwares				158.020,60	
3.3.90.40.02	Desenvolvimento e Manutenção de Software				6.985,30	
3.3.90.40.04	Comunicação de Dados				668,00	
3.3.90.40.05	Serviços de Telefonia Fixa d Móvel (Quando Integrarem Pacote de Comunicação de Dados)				7.797,03	
3.3.90.40.09	Manutenção e Conservação de Equipamentos de Tic				100,00	
3.3.90.46.00	Auxílio Alimentação				88.470,72	
3.3.90.46.01	auxilio-alimentação em pecúnia				88.470,72	
3.3.90.47.00	Obrigações Tributárias e Contributivas				8.887,94	
3.3.90.47.10	taxas				8.466,30	
3.3.90.47.12	contribuição para o PIS/PASEP				21,64	
3.3.90.47.18	contribuição previdenciária sobre serviços de terceiros - PF				400,00	
3.3.90.49.00	Auxílio Transporte				136.371,45	
3.3.90.49.01	auxílio-transporte pago em pecúnia				136.371,45	
3.3.90.91.00	Sentenças Judiciais				23.477,45	
3.3.90.91.09	sentença judicial transitada em julgado caráter único - ativo civil				23.477,45	
3.3.90.92.00	Despesas de Exercícios Anteriores				175,15	
3.3.90.92.42	auxílios				175,15	
4.4.90.00.00	Aplicações Diretas	38.000,00	0,00	38.000,00	77.945,60	-39.945,60
4.4.90.51.00	Obras e Instalações				14.542,60	
4.4.90.51.92	instalações incorporáveis ou inerentes ao imóvel				14.542,60	
4.4.90.52.00	Equipamentos e Material Permanente				63.403,00	

Município de JUPIÁ
Competência: 2022

Código	Títulos	Autorizada R\$			Despesa Realizada	Diferenças
		Créd. Orçam. e Suplemen.	Créd. Esp. e Extraord.	Total		
4.4.90.52.12	aparelhos e utensílios domésticos				5.895,00	
4.4.90.52.24	equipamentos de proteção, segurança e socorro				1.600,00	
4.4.90.52.26	instrumentos musicais e artísticos				1.570,00	
4.4.90.52.28	máquinas e equipamentos de natureza industrial				15.380,00	
4.4.90.52.34	máquinas, utensílios e equipamentos diversos				4.800,00	
4.4.90.52.35	equipamentos de processamento de dados				14.020,00	
4.4.90.52.42	mobiliário em geral				7.148,00	
4.4.90.52.99	outros equipamentos e material permanente				12.990,00	
03001.06	Segurança Pública	98.139,82	203.500,00	301.639,82	340.981,37	-39.341,55
03001.06.181	Policimento	50.803,56	203.500,00	254.303,56	298.978,05	-44.674,49
03001.06.181.01.000020	CONSTRUÇÃO DO QUARTEL DA POLICIA MILITAR	0,00	203.500,00	203.500,00	273.014,95	-69.514,95
4.4.90.00.00	Aplicações Diretas	0,00	203.500,00	203.500,00	273.014,95	-69.514,95
4.4.90.51.00	Obras e Instalações				273.014,95	
4.4.90.51.91	obras em andamento				273.014,95	
03001.06.181.02.000009	MANUTENÇÃO DA SEGURANÇA PÚBLICA	50.803,56	0,00	50.803,56	25.963,10	24.840,46
3.3.90.00.00	Aplicações Diretas	35.993,56	0,00	35.993,56	16.004,10	19.989,46
3.3.90.30.00	Material de Consumo				12.723,44	
3.3.90.30.04	gás engarrafado				759,00	
3.3.90.30.07	gêneros de alimentação				3.717,31	
3.3.90.30.16	material de expediente				260,39	
3.3.90.30.17	material de processamento de dados				969,79	
3.3.90.30.21	material de copa e cozinha				198,77	
3.3.90.30.22	material de limpeza e produção de higienização				1.891,26	
3.3.90.30.23	uniformes, tecidos e aviamentos				404,00	
3.3.90.30.26	material elétrico e eletrônico				124,92	
3.3.90.30.39	material para manutenção de veículos				3.685,00	
3.3.90.30.44	material de sinalização visual e afins				333,00	

Município de JUPIÁ

Competência: 2022

Código	Títulos	Autorizada R\$			Despesa Realizada	Diferenças
		Créd. Orçam. e Suplemen.	Créd. Esp. e Extraord.	Total		
3.3.90.30.99	outros materiais de consumo				380,00	
3.3.90.39.00	Outros Serviços de Terceiros (Pessoa Jurídica)				3.280,66	
3.3.90.39.05	serviços técnicos profissionais				88,78	
3.3.90.39.16	manutenção e conservação de bens imóveis				180,00	
3.3.90.39.19	manutenção e conservação de veículos				610,00	
3.3.90.39.63	serviços gráficos e editoriais				140,00	
3.3.90.39.81	serviços bancários				2.261,88	
4.4.90.00.00	Aplicações Diretas	14.810,00	0,00	14.810,00	9.959,00	4.851,00
4.4.90.51.00	Obras e Instalações				7.810,00	
4.4.90.51.92	instalações incorporáveis ou inerentes ao imóvel				7.810,00	
4.4.90.52.00	Equipamentos e Material Permanente				2.149,00	
4.4.90.52.42	mobiliário em geral				2.149,00	
03001.06.182	Defesa Civil	47.336,26	0,00	47.336,26	42.003,32	5.332,94
03001.06.182.02.000010	MANUTENÇÃO DAS ATIVIDADES DO FUNREBOM	47.336,26	0,00	47.336,26	42.003,32	5.332,94
3.1.90.00.00	Aplicações Diretas	38.336,26	0,00	38.336,26	37.222,67	1.113,59
3.1.90.11.00	Vencimentos e Vantagens Fixas (Pessoal Civil)				30.618,33	
3.1.90.11.01	vencimentos e salários				28.239,58	
3.1.90.11.43	13º salário				2.378,75	
3.1.90.13.00	Obrigações Patronais				6.604,34	
3.1.90.13.02	contribuições previdenciárias – INSS				6.604,34	
3.3.90.00.00	Aplicações Diretas	4.000,00	0,00	4.000,00	1.990,65	2.009,35
3.3.90.30.00	Material de Consumo				685,00	
3.3.90.30.25	material para manutenção de bens móveis				685,00	
3.3.90.39.00	Outros Serviços de Terceiros (Pessoa Jurídica)				1.305,65	
3.3.90.39.78	limpeza e conservação				250,00	
3.3.90.39.81	serviços bancários				835,65	
3.3.90.39.99	outros serviços de terceiros – pessoa jurídica				220,00	

Município de JUPIÁ
Competência: 2022

Código	Títulos	Autorizada R\$			Despesa Realizada	Diferenças
		Créd. Orçam. e Suplemen.	Créd. Esp. e Extraord.	Total		
4.4.90.00.00	Aplicações Diretas	5.000,00	0,00	5.000,00	2.790,00	2.210,00
4.4.90.52.00	Equipamentos e Material Permanente				2.790,00	
4.4.90.52.33	equipamentos para áudio, vídeo e foto				2.790,00	
03001.06.182.02.000011	MANUTENÇÃO DA DEFESA CIVIL	0,00	0,00	0,00	0,00	0,00
3.3.90.00.00	Aplicações Diretas	0,00	0,00	0,00	0,00	0,00
4.4.90.00.00	Aplicações Diretas	0,00	0,00	0,00	0,00	0,00
03003	DEPARTAMENTO DE INDUSTRIA E COMÉRCIO	120.100,00	0,00	120.100,00	0,00	120.100,00
03003.22	Indústria	120.100,00	0,00	120.100,00	0,00	120.100,00
03003.22.661	Promoção Industrial	120.100,00	0,00	120.100,00	0,00	120.100,00
03003.22.661.01.000009	AMPLIAÇÃO DA ÁREA INDUSTRIAL	120.000,00	0,00	120.000,00	0,00	120.000,00
4.4.90.00.00	Aplicações Diretas	120.000,00	0,00	120.000,00	0,00	120.000,00
03003.22.661.02.000007	MANUTENÇÃO DEPARTAMENTO DE INDUSTRIA E COMERCIO	100,00	0,00	100,00	0,00	100,00
3.3.90.00.00	Aplicações Diretas	100,00	0,00	100,00	0,00	100,00
4.4.90.00.00	Aplicações Diretas	0,00	0,00	0,00	0,00	0,00
04001	DEPARTAMENTO DE EDUCAÇÃO	7.663.152,87	0,00	7.663.152,87	5.950.075,47	1.713.077,40
04001.12	Educação	7.663.152,87	0,00	7.663.152,87	5.950.075,47	1.713.077,40
04001.12.361	Ensino Fundamental	6.557.570,79	0,00	6.557.570,79	4.755.092,76	1.802.478,03
04001.12.361.01.000004	CONSTRUÇÃO DE CRECHE	484.000,00	0,00	484.000,00	483.856,56	143,44
4.4.90.00.00	Aplicações Diretas	484.000,00	0,00	484.000,00	483.856,56	143,44
4.4.90.51.00	Obras e Instalações				483.856,56	
4.4.90.51.91	obras em andamento				483.856,56	
04001.12.361.01.000019	CONTRUÇÃO DO CENTRO DE EDUCAÇÃO MUNICIPAL	3.543.769,03	0,00	3.543.769,03	1.842.320,46	1.701.448,57
4.4.90.00.00	Aplicações Diretas	3.543.769,03	0,00	3.543.769,03	1.842.320,46	1.701.448,57
4.4.90.51.00	Obras e Instalações				1.590.320,46	
4.4.90.51.91	obras em andamento				1.590.320,46	
4.4.90.61.00	Aquisição de Imóveis				252.000,00	
4.4.90.61.03	terrenos				252.000,00	

Município de JUPIÁ

Competência: 2022

Código	Títulos	Autorizada R\$			Despesa Realizada	Diferenças
		Créd. Orçam. e Suplemen.	Créd. Esp. e Extraord.	Total		
04001.12.361.02.000014	MANUTENÇÃO DO FUNDEB	1.672.836,96	0,00	1.672.836,96	1.646.817,70	26.019,26
3.1.90.00.00	Aplicações Diretas	1.304.428,10	0,00	1.304.428,10	1.317.909,15	-13.481,05
3.1.90.11.00	Vencimentos e Vantagens Fixas (Pessoal Civil)				1.056.338,57	
3.1.90.11.01	vencimentos e salários				973.489,17	
3.1.90.11.43	13º salário				82.849,40	
3.1.90.13.00	Obrigações Patronais				218.839,92	
3.1.90.13.02	contribuições previdenciárias – INSS				218.839,92	
3.1.90.94.00	Indenizações e Restituições Trabalhistas				42.730,66	
3.1.90.94.07	indenização por demissão de servidor ou empregado				42.730,66	
3.3.90.00.00	Aplicações Diretas	326.089,00	0,00	326.089,00	286.685,62	39.403,38
3.3.90.14.00	Diárias Civil				4.293,30	
3.3.90.14.14	diárias no país – civil				4.293,30	
3.3.90.30.00	Material de Consumo				118.597,29	
3.3.90.30.01	combustíveis e lubrificantes automotivos				6.776,82	
3.3.90.30.04	gás engarrafado				4.151,00	
3.3.90.30.07	gêneros de alimentação				30.050,73	
3.3.90.30.14	material educativo e esportivo				3.226,50	
3.3.90.30.16	material de expediente				8.726,41	
3.3.90.30.17	material de processamento de dados				8.290,90	
3.3.90.30.19	material de acondicionamento e embalagem				353,90	
3.3.90.30.21	material de copa e cozinha				6.807,47	
3.3.90.30.22	material de limpeza e produção de higienização				28.048,90	
3.3.90.30.23	uniformes, tecidos e aviamentos				1.986,91	
3.3.90.30.24	material para manutenção de bens imóveis				4.432,73	
3.3.90.30.25	material para manutenção de bens móveis				3.550,00	
3.3.90.30.26	material elétrico e eletrônico				993,58	
3.3.90.30.28	material de proteção e segurança				6.546,50	

Município de JUPIÁ

Competência: 2022

Código	Títulos	Autorizada R\$			Despesa Realizada	Diferenças
		Créd. Orçam. e Suplemen.	Créd. Esp. e Extraord.	Total		
3.3.90.30.30	material para comunicações				90,00	
3.3.90.30.39	material para manutenção de veículos				1.561,00	
3.3.90.30.42	ferramentas				50,00	
3.3.90.30.99	outros materiais de consumo				2.953,94	
3.3.90.39.00	Outros Serviços de Terceiros (Pessoa Jurídica)				50.979,87	
3.3.90.39.05	serviços técnicos profissionais				88,78	
3.3.90.39.15	limpeza de veículos				2.180,00	
3.3.90.39.16	manutenção e conservação de bens imóveis				8.581,50	
3.3.90.39.17	manutenção e conservação de máquinas e equipamentos				1.885,00	
3.3.90.39.19	manutenção e conservação de veículos				292,50	
3.3.90.39.43	serviços de energia elétrica				1.411,22	
3.3.90.39.48	serviços de seleção e treinamento				1.950,00	
3.3.90.39.59	serviços de áudio, vídeo e foto				450,00	
3.3.90.39.63	serviços gráficos e editoriais				2.113,00	
3.3.90.39.65	serviços de apoio ao ensino				2.000,00	
3.3.90.39.69	seguros em geral				3.697,47	
3.3.90.39.78	limpeza e conservação				710,00	
3.3.90.39.79	serviços de apoio administrativo, técnico e operacional				12.630,40	
3.3.90.39.99	outros serviços de terceiros – pessoa jurídica				12.990,00	
3.3.90.46.00	Auxílio Alimentação				112.286,98	
3.3.90.46.01	auxilio-alimentação em pecúnia				112.286,98	
3.3.90.47.00	Obrigações Tributárias e Contributivas				285,38	
3.3.90.47.10	taxas				285,38	
3.3.90.92.00	Despesas de Exercícios Anteriores				242,80	
3.3.90.92.99	outras despesas de exercícios anteriores				242,80	
4.4.90.00.00	Aplicações Diretas	42.319,86	0,00	42.319,86	42.222,93	96,93
4.4.90.51.00	Obras e Instalações				32.482,93	

Município de JUPIÁ

Competência: 2022

Código	Títulos	Autorizada R\$			Despesa Realizada	Diferenças
		Créd. Orçam. e Suplemen.	Créd. Esp. e Extraord.	Total		
4.4.90.51.92	instalações incorporáveis ou inerentes ao imóvel				32.482,93	
4.4.90.52.00	Equipamentos e Material Permanente				9.740,00	
4.4.90.52.04	aparelhos de medição e orientação				940,00	
4.4.90.52.12	aparelhos e utensílios domésticos				2.750,00	
4.4.90.52.35	equipamentos de processamento de dados				2.790,00	
4.4.90.52.42	mobiliário em geral				3.080,00	
4.4.90.52.57	acessórios para automóveis				180,00	
04001.12.361.02.000015	MANUTENÇÃO DA SECRETARIA DE EDUCAÇÃO	256.992,96	0,00	256.992,96	243.141,48	13.851,48
3.1.90.00.00	Aplicações Diretas	189.000,00	0,00	189.000,00	188.505,82	494,18
3.1.90.11.00	Vencimentos e Vantagens Fixas (Pessoal Civil)				87.591,04	
3.1.90.11.01	vencimentos e salários				85.255,30	
3.1.90.11.43	13º salário				2.335,74	
3.1.90.13.00	Obrigações Patronais				24.307,84	
3.1.90.13.02	contribuições previdenciárias – INSS				24.307,84	
3.1.90.94.00	Indenizações e Restituições Trabalhistas				76.606,94	
3.1.90.94.07	indenização por demissão de servidor ou empregado				76.606,94	
3.3.90.00.00	Aplicações Diretas	52.992,96	0,00	52.992,96	52.881,66	111,30
3.3.90.14.00	Diárias Civil				7.801,23	
3.3.90.14.14	diárias no país – civil				7.801,23	
3.3.90.30.00	Material de Consumo				31.516,43	
3.3.90.30.01	combustíveis e lubrificantes automotivos				4.425,15	
3.3.90.30.04	gás engarrafado				2.095,00	
3.3.90.30.07	gêneros de alimentação				4.047,68	
3.3.90.30.16	material de expediente				2.855,20	
3.3.90.30.17	material de processamento de dados				1.360,00	
3.3.90.30.21	material de copa e cozinha				215,89	
3.3.90.30.22	material de limpeza e produção de higienização				7.656,21	

Município de JUPIÁ

Competência: 2022

Código	Títulos	Autorizada R\$			Despesa Realizada	Diferenças
		Créd. Orçam. e Suplemen.	Créd. Esp. e Extraord.	Total		
3.3.90.30.23	uniformes, tecidos e aviamentos				727,00	
3.3.90.30.25	material para manutenção de bens móveis				138,00	
3.3.90.30.26	material elétrico e eletrônico				673,91	
3.3.90.30.30	material para comunicações				129,99	
3.3.90.30.31	sementes, mudas de plantas e insumos				290,00	
3.3.90.30.46	material bibliográfico não imobilizável				5.450,00	
3.3.90.30.99	outros materiais de consumo				1.452,40	
3.3.90.33.00	Passagens e Despesas com Locomoção				897,35	
3.3.90.33.01	passagens para o país				897,35	
3.3.90.39.00	Outros Serviços de Terceiros (Pessoa Jurídica)				12.045,05	
3.3.90.39.01	assinatura de periódicos e anuidades				850,00	
3.3.90.39.16	manutenção e conservação de bens imóveis				330,00	
3.3.90.39.17	manutenção e conservação de máquinas e equipamentos				425,00	
3.3.90.39.41	fornecimento de alimentação				1.194,00	
3.3.90.39.43	serviços de energia elétrica				4.221,64	
3.3.90.39.48	serviços de seleção e treinamento				340,00	
3.3.90.39.59	serviços de áudio, vídeo e foto				350,00	
3.3.90.39.63	serviços gráficos e editoriais				1.280,00	
3.3.90.39.69	seguros em geral				1.609,73	
3.3.90.39.64	Telefonia Fixa e Móvel (Que Não Integrem Pacote de Comunicação De Dados)				1.444,68	
3.3.90.40.00	Serviços de Tecnologia da Informação e Comunicação (TIC) – Pessoa Jurídica				621,60	
3.3.90.40.02	Desenvolvimento e Manutenção de Software				621,60	
4.4.90.00.00	Aplicações Diretas	15.000,00	0,00	15.000,00	1.754,00	13.246,00
4.4.90.52.00	Equipamentos e Material Permanente				1.754,00	
4.4.90.52.12	aparelhos e utensílios domésticos				594,00	
4.4.90.52.42	mobiliário em geral				1.160,00	
04001.12.361.02.000016	MANUTENÇÃO DA MERENDA ESCOLAR FUNDEB	88.379,25	0,00	88.379,25	86.064,12	2.315,13

Município de JUPIÁ

Competência: 2022

Código	Títulos	Autorizada R\$			Despesa Realizada	Diferenças
		Créd. Orçam. e Suplemen.	Créd. Esp. e Extraord.	Total		
3.3.90.00.00	Aplicações Diretas	88.379,25	0,00	88.379,25	86.064,12	2.315,13
3.3.90.30.00	Material de Consumo				86.064,12	
3.3.90.30.07	gêneros de alimentação				86.064,12	
04001.12.361.02.000019	SALÁRIO EDUCAÇÃO	83.800,00	0,00	83.800,00	18.130,16	65.669,84
3.3.90.00.00	Aplicações Diretas	58.800,00	0,00	58.800,00	15.490,16	43.309,84
3.3.90.14.00	Diárias Civil				4.712,16	
3.3.90.14.14	diárias no país – civil				4.712,16	
3.3.90.30.00	Material de Consumo				7.450,00	
3.3.90.30.14	material educativo e esportivo				7.450,00	
3.3.90.39.00	Outros Serviços de Terceiros (Pessoa Jurídica)				3.328,00	
3.3.90.39.17	manutenção e conservação de máquinas e equipamentos				2.530,00	
3.3.90.39.48	serviços de seleção e treinamento				798,00	
4.4.90.00.00	Aplicações Diretas	25.000,00	0,00	25.000,00	2.640,00	22.360,00
4.4.90.52.00	Equipamentos e Material Permanente				2.640,00	
4.4.90.52.12	aparelhos e utensílios domésticos				2.640,00	
04001.12.361.02.000021	MANUTENÇÃO TRANSPORTE ESCOLAR ENSINO FUNDAMENTAL	427.792,59	0,00	427.792,59	434.762,28	-6.969,69
3.1.90.00.00	Aplicações Diretas	155.000,00	0,00	155.000,00	146.518,72	8.481,28
3.1.90.11.00	Vencimentos e Vantagens Fixas (Pessoal Civil)				96.000,88	
3.1.90.11.01	vencimentos e salários				84.364,03	
3.1.90.11.43	13º salário				11.636,85	
3.1.90.13.00	Obrigações Patronais				23.326,55	
3.1.90.13.02	contribuições previdenciárias – INSS				23.326,55	
3.1.90.94.00	Indenizações e Restituições Trabalhistas				27.191,29	
3.1.90.94.07	indenização por demissão de servidor ou empregado				27.191,29	
3.3.90.00.00	Aplicações Diretas	272.792,59	0,00	272.792,59	288.243,56	-15.450,97
3.3.90.30.00	Material de Consumo				167.453,73	
3.3.90.30.01	combustíveis e lubrificantes automotivos				101.584,33	

Município de JUPIÁ
Competência: 2022

Código	Títulos	Autorizada R\$			Despesa Realizada	Diferenças
		Créd. Orçam. e Suplemen.	Créd. Esp. e Extraord.	Total		
3.3.90.30.39	material para manutenção de veículos				65.649,40	
3.3.90.30.44	material de sinalização visual e afins				220,00	
3.3.90.39.00	Outros Serviços de Terceiros (Pessoa Jurídica)				117.241,76	
3.3.90.39.19	manutenção e conservação de veículos				17.975,50	
3.3.90.39.26	serviços de transporte escolar				75.043,75	
3.3.90.39.69	seguros em geral				20.872,51	
3.3.90.39.99	outros serviços de terceiros – pessoa jurídica				3.350,00	
3.3.90.47.00	Obrigações Tributárias e Contributivas				3.548,07	
3.3.90.47.10	taxas				3.548,07	
04001.12.361.02.000056	AQUISIÇÃO DE VEÍCULO, VAN E ÔNIBUS	0,00	0,00	0,00	0,00	0,00
4.4.90.00.00	Aplicações Diretas	0,00	0,00	0,00	0,00	0,00
04001.12.362	Ensino Médio	200.708,00	0,00	200.708,00	300.410,47	-99.702,47
04001.12.362.02.000049	MANUTENÇÃO TRANSPORTE ESCOLAR SEGUNDO GRAU	200.708,00	0,00	200.708,00	300.410,47	-99.702,47
3.3.90.00.00	Aplicações Diretas	200.708,00	0,00	200.708,00	300.410,47	-99.702,47
3.3.90.39.00	Outros Serviços de Terceiros (Pessoa Jurídica)				300.410,47	
3.3.90.39.26	serviços de transporte escolar				300.410,47	
04001.12.364	Ensino Superior	36.000,00	0,00	36.000,00	33.805,00	2.195,00
04001.12.364.02.000018	APOIO A EDUCAÇÃO SUPERIOR	36.000,00	0,00	36.000,00	33.805,00	2.195,00
3.3.50.00.00	Transferências a Instituições Privadas sem Fins Lucrativos	1.000,00	0,00	1.000,00	0,00	1.000,00
3.3.90.00.00	Aplicações Diretas	35.000,00	0,00	35.000,00	33.805,00	1.195,00
3.3.90.18.00	Auxílio Financeiro a Estudantes				33.805,00	
3.3.90.18.99	outros auxílios financeiros a estudantes				33.805,00	
04001.12.365	Educação Infantil	846.874,08	0,00	846.874,08	841.717,24	5.156,84
04001.12.365.02.000012	MANUTENÇÃO DA CRECHE	116.500,00	0,00	116.500,00	110.110,71	6.389,29
3.1.90.00.00	Aplicações Diretas	89.500,00	0,00	89.500,00	88.208,89	1.291,11
3.1.90.11.00	Vencimentos e Vantagens Fixas (Pessoal Civil)				68.443,29	
3.1.90.11.01	vencimentos e salários				61.709,11	

Município de JUPIÁ

Competência: 2022

Código	Títulos	Autorizada R\$			Despesa Realizada	Diferenças
		Créd. Orçam. e Suplemen.	Créd. Esp. e Extraord.	Total		
3.1.90.11.43	13º salário				6.734,18	
3.1.90.13.00	Obrigações Patronais				14.676,93	
3.1.90.13.02	contribuições previdenciárias – INSS				14.676,93	
3.1.90.94.00	Indenizações e Restituições Trabalhistas				5.088,67	
3.1.90.94.07	indenização por demissão de servidor ou empregado				5.088,67	
3.3.90.00.00	Aplicações Diretas	20.000,00	0,00	20.000,00	19.601,82	398,18
3.3.90.30.00	Material de Consumo				19.371,82	
3.3.90.30.01	combustíveis e lubrificantes automotivos				45,00	
3.3.90.30.04	gás engarrafado				490,00	
3.3.90.30.07	gêneros de alimentação				1.094,70	
3.3.90.30.14	material educativo e esportivo				1.600,00	
3.3.90.30.16	material de expediente				817,50	
3.3.90.30.21	material de copa e cozinha				1.288,80	
3.3.90.30.22	material de limpeza e produção de higienização				6.301,76	
3.3.90.30.23	uniformes, tecidos e aviamentos				350,00	
3.3.90.30.24	material para manutenção de bens imóveis				6.834,08	
3.3.90.30.25	material para manutenção de bens móveis				195,00	
3.3.90.30.26	material elétrico e eletrônico				167,03	
3.3.90.30.28	material de proteção e segurança				138,00	
3.3.90.30.99	outros materiais de consumo				49,95	
3.3.90.39.00	Outros Serviços de Terceiros (Pessoa Jurídica)				230,00	
3.3.90.39.16	manutenção e conservação de bens imóveis				50,00	
3.3.90.39.17	manutenção e conservação de máquinas e equipamentos				180,00	
4.4.90.00.00	Aplicações Diretas	7.000,00	0,00	7.000,00	2.300,00	4.700,00
4.4.90.52.00	Equipamentos e Material Permanente				2.300,00	
4.4.90.52.12	aparelhos e utensílios domésticos				2.300,00	
04001.12.365.02.000013	MANUTENÇÃO DO PRÉ ESCOLAR	590.000,00	0,00	590.000,00	575.432,69	14.567,31

Município de JUPIÁ

Competência: 2022

Código	Títulos	Autorizada R\$			Despesa Realizada	Diferenças
		Créd. Orçam. e Suplemen.	Créd. Esp. e Extraord.	Total		
3.1.90.00.00	Aplicações Diretas	306.000,00	0,00	306.000,00	324.170,89	-18.170,89
3.1.90.11.00	Vencimentos e Vantagens Fixas (Pessoal Civil)				250.513,04	
3.1.90.11.01	vencimentos e salários				230.761,96	
3.1.90.11.43	13º salário				19.751,08	
3.1.90.13.00	Obrigações Patronais				54.191,79	
3.1.90.13.02	contribuições previdenciárias – INSS				54.191,79	
3.1.90.94.00	Indenizações e Restituições Trabalhistas				19.466,06	
3.1.90.94.07	indenização por demissão de servidor ou empregado				19.466,06	
3.3.90.00.00	Aplicações Diretas	90.000,00	0,00	90.000,00	69.489,80	20.510,20
3.3.90.30.00	Material de Consumo				37.114,17	
3.3.90.30.04	gás engarrafado				490,00	
3.3.90.30.07	gêneros de alimentação				1.110,58	
3.3.90.30.16	material de expediente				956,14	
3.3.90.30.17	material de processamento de dados				130,00	
3.3.90.30.21	material de copa e cozinha				1.857,24	
3.3.90.30.22	material de limpeza e produção de higienização				7.988,84	
3.3.90.30.24	material para manutenção de bens imóveis				18.038,05	
3.3.90.30.25	material para manutenção de bens móveis				1.320,00	
3.3.90.30.26	material elétrico e eletrônico				428,40	
3.3.90.30.28	material de proteção e segurança				608,00	
3.3.90.30.42	ferramentas				62,00	
3.3.90.30.44	material de sinalização visual e afins				3.400,00	
3.3.90.30.99	outros materiais de consumo				724,92	
3.3.90.39.00	Outros Serviços de Terceiros (Pessoa Jurídica)				32.375,63	
3.3.90.39.16	manutenção e conservação de bens imóveis				11.481,07	
3.3.90.39.17	manutenção e conservação de máquinas e equipamentos				510,00	
3.3.90.39.43	serviços de energia elétrica				8.847,12	

Município de JUPIÁ

Competência: 2022

Código	Títulos	Autorizada R\$			Despesa Realizada	Diferenças
		Créd. Orçam. e Suplemen.	Créd. Esp. e Extraord.	Total		
3.3.90.39.44	serviços de água e esgoto				2.365,94	
3.3.90.39.99	outros serviços de terceiros – pessoa jurídica				9.171,50	
4.4.90.00.00	Aplicações Diretas	194.000,00	0,00	194.000,00	181.772,00	12.228,00
4.4.90.51.00	Obras e Instalações				81.837,00	
4.4.90.51.92	instalações incorporáveis ou inerentes ao imóvel				81.837,00	
4.4.90.52.00	Equipamentos e Material Permanente				99.935,00	
4.4.90.52.10	aparelhos e equipamentos para esportes e diversões				98.565,00	
4.4.90.52.38	máquinas, ferramentas e utensílios de oficina				1.370,00	
04001.12.365.02.000020	MANUTENÇÃO TRANSPORTE ESCOLAR ENSINO INFANTIL	85.874,08	0,00	85.874,08	105.520,91	-19.646,83
3.3.90.00.00	Aplicações Diretas	85.874,08	0,00	85.874,08	105.520,91	-19.646,83
3.3.90.30.00	Material de Consumo				55.059,88	
3.3.90.30.01	combustíveis e lubrificantes automotivos				24.754,20	
3.3.90.30.39	material para manutenção de veículos				30.305,68	
3.3.90.39.00	Outros Serviços de Terceiros (Pessoa Jurídica)				48.772,43	
3.3.90.39.19	manutenção e conservação de veículos				4.969,01	
3.3.90.39.26	serviços de transporte escolar				34.034,08	
3.3.90.39.69	seguros em geral				8.169,34	
3.3.90.39.99	outros serviços de terceiros – pessoa jurídica				1.600,00	
3.3.90.47.00	Obrigações Tributárias e Contributivas				1.688,60	
3.3.90.47.10	taxas				1.430,00	
3.3.90.47.15	multas				212,23	
3.3.90.47.16	juros				25,21	
3.3.90.47.99	outras obrigações tributárias e contributivas				21,16	
04001.12.365.02.000051	MANUTENÇÃO DA MERENDA ESCOLAR PRE	31.000,00	0,00	31.000,00	27.599,85	3.400,15
3.3.90.00.00	Aplicações Diretas	31.000,00	0,00	31.000,00	27.599,85	3.400,15
3.3.90.30.00	Material de Consumo				27.599,85	
3.3.90.30.07	gêneros de alimentação				27.599,85	

Município de JUPIÁ

Competência: 2022

Código	Títulos	Autorizada R\$			Despesa Realizada	Diferenças
		Créd. Orçam. e Suplemen.	Créd. Esp. e Extraord.	Total		
04001.12.365.02.000052	MANUTENÇÃO DA MERENDA ESCOLAR CRECHE	23.500,00	0,00	23.500,00	23.053,08	446,92
3.3.90.00.00	Aplicações Diretas	23.500,00	0,00	23.500,00	23.053,08	446,92
3.3.90.30.00	Material de Consumo				23.053,08	
3.3.90.30.07	gêneros de alimentação				23.053,08	
04001.12.367	Educação Especial	22.000,00	0,00	22.000,00	19.050,00	2.950,00
04001.12.367.02.000017	APOIO A EDUCAÇÃO ESPECIAL APAE	22.000,00	0,00	22.000,00	19.050,00	2.950,00
3.3.50.00.00	Transferências a Instituições Privadas sem Fins Lucrativos	22.000,00	0,00	22.000,00	19.050,00	2.950,00
3.3.50.43.00	Subvenções Sociais				19.050,00	
3.3.50.43.99	outras subvenções sociais				19.050,00	
04002	DEPARTAMENTO DE CULTURA	289.239,18	0,00	289.239,18	276.009,05	13.230,13
04002.13	Cultura	289.239,18	0,00	289.239,18	276.009,05	13.230,13
04002.13.392	Difusão Cultural	289.239,18	0,00	289.239,18	276.009,05	13.230,13
04002.13.392.02.000022	MANUTENÇÃO DA CULTURA	143.239,18	0,00	143.239,18	142.037,53	1.201,65
3.1.90.00.00	Aplicações Diretas	42.639,18	0,00	42.639,18	41.608,61	1.030,57
3.1.90.11.00	Vencimentos e Vantagens Fixas (Pessoal Civil)				33.551,88	
3.1.90.11.01	vencimentos e salários				29.752,20	
3.1.90.11.43	13º salário				3.799,68	
3.1.90.13.00	Obrigações Patronais				8.056,73	
3.1.90.13.02	contribuições previdenciárias – INSS				8.056,73	
3.3.90.00.00	Aplicações Diretas	100.600,00	0,00	100.600,00	100.428,92	171,08
3.3.90.30.00	Material de Consumo				29.621,23	
3.3.90.30.07	gêneros de alimentação				13.370,73	
3.3.90.30.14	material educativo e esportivo				2.978,00	
3.3.90.30.21	material de copa e cozinha				40,00	
3.3.90.30.25	material para manutenção de bens móveis				187,00	
3.3.90.30.31	sementes, mudas de plantas e insumos				2.500,00	
3.3.90.30.99	outros materiais de consumo				10.545,50	

Município de JUPIÁ

Competência: 2022

Código	Títulos	Autorizada R\$			Despesa Realizada	Diferenças
		Créd. Orçam. e Suplemen.	Créd. Esp. e Extraord.	Total		
3.3.90.31.00	Premiações Culturais, Artísticas, Científicas, Desportivas e Outras				4.205,00	
3.3.90.31.02	premiações artísticas				4.205,00	
3.3.90.39.00	Outros Serviços de Terceiros (Pessoa Jurídica)				65.650,00	
3.3.90.39.12	locação de máquinas e equipamentos				5.500,00	
3.3.90.39.59	serviços de áudio, vídeo e foto				4.510,00	
3.3.90.39.77	vigilância ostensiva/monitorada				2.800,00	
3.3.90.39.79	serviços de apoio administrativo, técnico e operacional				6.200,00	
3.3.90.39.99	outros serviços de terceiros – pessoa jurídica				46.640,00	
3.3.90.47.00	Obrigações Tributárias e Contributivas				952,69	
3.3.90.47.10	taxas				952,69	
04002.13.392.02.000023	MANUTENÇÃO DA BIBLIOTECA MUNICIPAL	12.000,00	0,00	12.000,00	1.265,00	10.735,00
3.1.90.00.00	Aplicações Diretas	0,00	0,00	0,00	0,00	0,00
3.3.90.00.00	Aplicações Diretas	5.000,00	0,00	5.000,00	1.265,00	3.735,00
3.3.90.39.00	Outros Serviços de Terceiros (Pessoa Jurídica)				1.265,00	
3.3.90.39.16	manutenção e conservação de bens imóveis				1.265,00	
4.4.90.00.00	Aplicações Diretas	7.000,00	0,00	7.000,00	0,00	7.000,00
04002.13.392.02.000024	COMEMORAÇÃO DO ANIVERSÁRIO MUNICÍPIO	134.000,00	0,00	134.000,00	132.706,52	1.293,48
3.3.90.00.00	Aplicações Diretas	134.000,00	0,00	134.000,00	132.706,52	1.293,48
3.3.90.30.00	Material de Consumo				30.106,52	
3.3.90.30.07	gêneros de alimentação				18.743,02	
3.3.90.30.23	uniformes, tecidos e aviamentos				1.370,00	
3.3.90.30.99	outros materiais de consumo				9.993,50	
3.3.90.39.00	Outros Serviços de Terceiros (Pessoa Jurídica)				102.600,00	
3.3.90.39.23	festividades e homenagens				45.000,00	
3.3.90.39.59	serviços de áudio, vídeo e foto				11.900,00	
3.3.90.39.63	serviços gráficos e editoriais				365,00	
3.3.90.39.77	vigilância ostensiva/monitorada				7.250,00	

Município de JUPIÁ

Competência: 2022

Código	Títulos	Autorizada R\$			Despesa Realizada	Diferenças
		Créd. Orçam. e Suplemen.	Créd. Esp. e Extraord.	Total		
3.3.90.39.99	outros serviços de terceiros – pessoa jurídica				38.085,00	
04003	DEPARTAMENTO DE TURISMO	0,00	0,00	0,00	0,00	0,00
04003.13	Cultura	0,00	0,00	0,00	0,00	0,00
04003.13.695	Turismo	0,00	0,00	0,00	0,00	0,00
04003.13.695.02.000053	MANUTENÇÃO DO DEPARTAMENTO DE TURISMO	0,00	0,00	0,00	0,00	0,00
3.3.90.00.00	Aplicações Diretas	0,00	0,00	0,00	0,00	0,00
05001	DEPARTAMENTO DE ESPORTES	487.509,63	0,00	487.509,63	520.645,28	-33.135,65
05001.27	Desporto e Lazer	487.509,63	0,00	487.509,63	520.645,28	-33.135,65
05001.27.812	Desporto Comunitário	487.509,63	0,00	487.509,63	520.645,28	-33.135,65
05001.27.812.02.000026	MANUTENÇÃO DAS ATIVIDADES DO SETOR DE ESPORTES	487.509,63	0,00	487.509,63	520.645,28	-33.135,65
3.1.90.00.00	Aplicações Diretas	283.437,22	0,00	283.437,22	297.671,99	-14.234,77
3.1.90.11.00	Vencimentos e Vantagens Fixas (Pessoal Civil)				208.746,37	
3.1.90.11.01	vencimentos e salários				190.993,03	
3.1.90.11.43	13º salário				17.753,34	
3.1.90.13.00	Obrigações Patronais				45.026,84	
3.1.90.13.02	contribuições previdenciárias – INSS				45.026,84	
3.1.90.94.00	Indenizações e Restituições Trabalhistas				43.898,78	
3.1.90.94.07	indenização por demissão de servidor ou empregado				43.898,78	
3.3.90.00.00	Aplicações Diretas	199.600,00	0,00	199.600,00	218.500,88	-18.900,88
3.3.90.14.00	Diárias Civil				7.757,31	
3.3.90.14.14	diárias no país – civil				7.757,31	
3.3.90.30.00	Material de Consumo				59.767,70	
3.3.90.30.07	gêneros de alimentação				1.456,35	
3.3.90.30.09	material farmacológico				349,25	
3.3.90.30.14	material educativo e esportivo				26.732,66	
3.3.90.30.16	material de expediente				55,98	
3.3.90.30.17	material de processamento de dados				320,00	

Município de JUPIÁ

Competência: 2022

Código	Títulos	Autorizada R\$			Despesa Realizada	Diferenças
		Créd. Orçam. e Suplemen.	Créd. Esp. e Extraord.	Total		
3.3.90.30.21	material de copa e cozinha				179,46	
3.3.90.30.22	material de limpeza e produção de higienização				9.230,94	
3.3.90.30.24	material para manutenção de bens imóveis				11.860,26	
3.3.90.30.26	material elétrico e eletrônico				9.557,80	
3.3.90.30.36	material hospitalar				25,00	
3.3.90.31.00	Premiações Culturais, Artísticas, Científicas, Desportivas e Outras				29.363,11	
3.3.90.31.04	premiações desportivas				29.363,11	
3.3.90.39.00	Outros Serviços de Terceiros (Pessoa Jurídica)				119.912,76	
3.3.90.39.10	locação de imóveis				14.520,00	
3.3.90.39.12	locação de máquinas e equipamentos				800,00	
3.3.90.39.16	manutenção e conservação de bens imóveis				11.066,00	
3.3.90.39.27	locação de veículos para locomoção				354,90	
3.3.90.39.41	fornecimento de alimentação				9.004,00	
3.3.90.39.43	serviços de energia elétrica				28.653,18	
3.3.90.39.44	serviços de água e esgoto				7.436,44	
3.3.90.39.46	serviços domésticos				2.599,50	
3.3.90.39.69	seguros em geral				1.273,74	
3.3.90.39.79	serviços de apoio administrativo, técnico e operacional				40.455,00	
3.3.90.39.99	outros serviços de terceiros – pessoa jurídica				3.750,00	
3.3.90.92.00	Despesas de Exercícios Anteriores				1.700,00	
3.3.90.92.99	outras despesas de exercícios anteriores				1.700,00	
4.4.90.00.00	Aplicações Diretas	4.472,41	0,00	4.472,41	4.472,41	0,00
4.4.90.51.00	Obras e Instalações				4.472,41	
4.4.90.51.92	instalações incorporáveis ou inerentes ao imóvel				4.472,41	
06001	DEPARTAMENTO DE OBRAS	3.313.425,24	0,00	3.313.425,24	1.473.425,68	1.839.999,56
06001.15	Urbanismo	3.155.005,12	0,00	3.155.005,12	1.327.708,13	1.827.296,99
06001.15.392	Difusão Cultural	0,00	0,00	0,00	0,00	0,00

Município de JUPIÁ
Competência: 2022

Código	Títulos	Autorizada R\$			Despesa Realizada	Diferenças
		Créd. Orçam. e Suplemen.	Créd. Esp. e Extraord.	Total		
06001.15.392.01.000001	CONSTRUÇÃO DO CENTRO DE EVENTOS	0,00	0,00	0,00	0,00	0,00
4.4.90.00.00	Aplicações Diretas	0,00	0,00	0,00	0,00	0,00
06001.15.451	Infra-Estrutura Urbana	2.847.805,12	0,00	2.847.805,12	1.191.562,12	1.656.243,00
06001.15.451.01.000006	CONSTRUÇÃO DE PORTAIS	10.000,00	0,00	10.000,00	0,00	10.000,00
4.4.90.00.00	Aplicações Diretas	10.000,00	0,00	10.000,00	0,00	10.000,00
06001.15.451.01.000007	PAVIMENTAÇÃO DE VIAS URBANAS	2.736.000,00	0,00	2.736.000,00	1.085.037,29	1.650.962,71
4.4.90.00.00	Aplicações Diretas	2.736.000,00	0,00	2.736.000,00	1.085.037,29	1.650.962,71
4.4.90.51.00	Obras e Instalações				1.085.037,29	
4.4.90.51.91	obras em andamento				1.085.037,29	
06001.15.451.02.000027	MANUTENÇÃO DO DEPTO. DE INFRA ESTRUTURA	93.805,12	0,00	93.805,12	98.717,03	-4.911,91
3.1.90.00.00	Aplicações Diretas	21.805,12	0,00	21.805,12	27.048,82	-5.243,70
3.1.90.11.00	Vencimentos e Vantagens Fixas (Pessoal Civil)				21.754,34	
3.1.90.11.01	vencimentos e salários				19.702,04	
3.1.90.11.43	13º salário				2.052,30	
3.1.90.13.00	Obrigações Patronais				5.294,48	
3.1.90.13.02	contribuições previdenciárias – INSS				5.294,48	
3.3.90.00.00	Aplicações Diretas	67.000,00	0,00	67.000,00	66.668,21	331,79
3.3.90.30.00	Material de Consumo				57.317,91	
3.3.90.30.22	material de limpeza e produção de higienização				7.199,24	
3.3.90.30.24	material para manutenção de bens imóveis				2.654,30	
3.3.90.30.26	material elétrico e eletrônico				597,18	
3.3.90.30.31	sementes, mudas de plantas e insumos				8.750,00	
3.3.90.30.42	ferramentas				350,00	
3.3.90.30.51	materiais para conservação e manutenção de bens de uso comum do povo				37.767,19	
3.3.90.39.00	Outros Serviços de Terceiros (Pessoa Jurídica)				8.400,30	
3.3.90.39.16	manutenção e conservação de bens imóveis				1.650,00	
3.3.90.39.17	manutenção e conservação de máquinas e equipamentos				312,00	

Município de JUPIÁ

Competência: 2022

Código	Títulos	Autorizada R\$			Despesa Realizada	Diferenças
		Créd. Orçam. e Suplemen.	Créd. Esp. e Extraord.	Total		
3.3.90.39.43	serviços de energia elétrica				4.045,65	
3.3.90.39.44	serviços de água e esgoto				1.792,65	
3.3.90.39.99	outros serviços de terceiros – pessoa jurídica				600,00	
3.3.90.92.00	Despesas de Exercícios Anteriores				950,00	
3.3.90.92.32	material de distribuição gratuita				950,00	
4.4.90.00.00	Aplicações Diretas	5.000,00	0,00	5.000,00	5.000,00	0,00
4.4.90.52.00	Equipamentos e Material Permanente				5.000,00	
4.4.90.52.34	máquinas, utensílios e equipamentos diversos				5.000,00	
06001.15.451.02.000031	MANUTENÇÃO DO CEMITÉRIO E CAPELA MORTUÁRIA	8.000,00	0,00	8.000,00	7.807,80	192,20
3.3.90.00.00	Aplicações Diretas	8.000,00	0,00	8.000,00	7.807,80	192,20
3.3.90.30.00	Material de Consumo				5.071,00	
3.3.90.30.24	material para manutenção de bens imóveis				5.071,00	
3.3.90.39.00	Outros Serviços de Terceiros (Pessoa Jurídica)				2.736,80	
3.3.90.39.17	manutenção e conservação de máquinas e equipamentos				1.440,00	
3.3.90.39.43	serviços de energia elétrica				473,78	
3.3.90.39.44	serviços de água e esgoto				823,02	
06001.15.452	Serviços Urbanos	139.200,00	0,00	139.200,00	136.146,01	3.053,99
06001.15.452.02.000030	MANUTENÇÃO DA COLETA DO LIXO	139.200,00	0,00	139.200,00	136.146,01	3.053,99
3.3.90.00.00	Aplicações Diretas	139.200,00	0,00	139.200,00	136.146,01	3.053,99
3.3.90.30.00	Material de Consumo				16.800,00	
3.3.90.30.51	materiais para conservação e manutenção de bens de uso comum do povo				16.800,00	
3.3.90.39.00	Outros Serviços de Terceiros (Pessoa Jurídica)				119.346,01	
3.3.90.39.28	coleta de lixo e demais resíduos				119.346,01	
06001.15.605	Abastecimento	18.000,00	0,00	18.000,00	0,00	18.000,00
06001.15.605.01.000011	CONSTR. E AMPL. REDE DISTRUBUIÇÃO ÁGUA PERÍMETRO URBANO	18.000,00	0,00	18.000,00	0,00	18.000,00
3.3.90.00.00	Aplicações Diretas	10.000,00	0,00	10.000,00	0,00	10.000,00
4.4.90.00.00	Aplicações Diretas	8.000,00	0,00	8.000,00	0,00	8.000,00

Município de JUPIÁ
Competência: 2022

Código	Títulos	Autorizada R\$			Despesa Realizada	Diferenças
		Créd. Orçam. e Suplemen.	Créd. Esp. e Extraord.	Total		
06001.15.813	Lazer	150.000,00	0,00	150.000,00	0,00	150.000,00
06001.15.813.01.000015	FINALIZAÇÃO DA PRAÇA PÚBLICA MUNICIPAL	150.000,00	0,00	150.000,00	0,00	150.000,00
4.4.90.00.00	Aplicações Diretas	150.000,00	0,00	150.000,00	0,00	150.000,00
06001.16	Habitação	1.000,00	0,00	1.000,00	0,00	1.000,00
06001.16.482	Habitação Urbana	1.000,00	0,00	1.000,00	0,00	1.000,00
06001.16.482.01.000013	CONTRUÇÃO DE UNIDADES HABITACIONAIS	1.000,00	0,00	1.000,00	0,00	1.000,00
3.3.90.00.00	Aplicações Diretas	0,00	0,00	0,00	0,00	0,00
4.4.90.00.00	Aplicações Diretas	1.000,00	0,00	1.000,00	0,00	1.000,00
06001.25	Energia	152.420,12	0,00	152.420,12	142.191,23	10.228,89
06001.25.752	Energia Elétrica	152.420,12	0,00	152.420,12	142.191,23	10.228,89
06001.25.752.02.000028	MANUTENÇÃO DA ILUMINAÇÃO PÚBLICA	152.420,12	0,00	152.420,12	142.191,23	10.228,89
3.3.90.00.00	Aplicações Diretas	142.420,12	0,00	142.420,12	142.191,23	228,89
3.3.90.30.00	Material de Consumo				9.693,95	
3.3.90.30.26	material elétrico e eletrônico				5.638,15	
3.3.90.30.51	materiais para conservação e manutenção de bens de uso comum do povo				4.055,80	
3.3.90.39.00	Outros Serviços de Terceiros (Pessoa Jurídica)				122.549,30	
3.3.90.39.43	serviços de energia elétrica				122.549,30	
3.3.90.47.00	Obrigações Tributárias e Contributivas				0,00	
3.3.90.47.15	multas				0,00	
3.3.90.92.00	Despesas de Exercícios Anteriores				9.947,98	
3.3.90.92.99	outras despesas de exercícios anteriores				9.947,98	
4.4.90.00.00	Aplicações Diretas	10.000,00	0,00	10.000,00	0,00	10.000,00
06001.26	Transporte	5.000,00	0,00	5.000,00	3.526,32	1.473,68
06001.26.782	Transporte Rodoviário	5.000,00	0,00	5.000,00	3.526,32	1.473,68
06001.26.782.02.000029	MANUTENÇÃO DO TERMINAL RODOVIÁRIO URBANO	5.000,00	0,00	5.000,00	3.526,32	1.473,68
3.3.90.00.00	Aplicações Diretas	5.000,00	0,00	5.000,00	3.526,32	1.473,68
3.3.90.39.00	Outros Serviços de Terceiros (Pessoa Jurídica)				3.526,32	

Município de JUPIÁ

Competência: 2022

Código	Títulos	Autorizada R\$			Despesa Realizada	Diferenças
		Créd. Orçam. e Suplemen.	Créd. Esp. e Extraord.	Total		
3.3.90.39.43	serviços de energia elétrica				924,16	
3.3.90.39.44	serviços de água e esgoto				1.250,71	
3.3.90.39.64	Telefonia Fixa e Móvel (Que Não Integrem Pacote de Comunicação De Dados)				1.351,45	
4.4.90.00.00	Aplicações Diretas	0,00	0,00	0,00	0,00	0,00
06003	DEPARTAMENTO DE ESTRADAS E RODAGEM	2.750.761,83	0,00	2.750.761,83	2.779.398,56	-28.636,73
06003.26	Transporte	2.750.761,83	0,00	2.750.761,83	2.779.398,56	-28.636,73
06003.26.782	Transporte Rodoviário	2.750.761,83	0,00	2.750.761,83	2.779.398,56	-28.636,73
06003.26.782.02.000034	MANUTENÇÃO DO DEPTO. DE ESTRADAS E RODAGEM	2.750.761,83	0,00	2.750.761,83	2.779.398,56	-28.636,73
3.1.90.00.00	Aplicações Diretas	801.358,09	0,00	801.358,09	837.210,77	-35.852,68
3.1.90.11.00	Vencimentos e Vantagens Fixas (Pessoal Civil)				689.159,68	
3.1.90.11.01	vencimentos e salários				637.208,35	
3.1.90.11.43	13º salário				51.951,33	
3.1.90.13.00	Obrigações Patronais				148.051,09	
3.1.90.13.02	contribuições previdenciárias – INSS				148.051,09	
3.3.90.00.00	Aplicações Diretas	1.892.403,74	0,00	1.892.403,74	1.888.478,79	3.924,95
3.3.90.30.00	Material de Consumo				1.530.163,70	
3.3.90.30.01	combustíveis e lubrificantes automotivos				696.771,25	
3.3.90.30.04	gás engarrafado				135,00	
3.3.90.30.07	gêneros de alimentação				7.536,09	
3.3.90.30.16	material de expediente				22,20	
3.3.90.30.19	material de acondicionamento e embalagem				108,00	
3.3.90.30.21	material de copa e cozinha				479,61	
3.3.90.30.22	material de limpeza e produção de higienização				10.523,87	
3.3.90.30.23	uniformes, tecidos e aviamentos				5.412,80	
3.3.90.30.24	material para manutenção de bens imóveis				6.928,10	
3.3.90.30.25	material para manutenção de bens móveis				1.613,35	
3.3.90.30.26	material elétrico e eletrônico				2.190,80	

Município de JUPIÁ

Competência: 2022

Código	Títulos	Autorizada R\$			Despesa Realizada	Diferenças
		Créd. Orçam. e Suplemen.	Créd. Esp. e Extraord.	Total		
3.3.90.30.28	material de proteção e segurança				5.129,62	
3.3.90.30.30	material para comunicações				900,00	
3.3.90.30.31	sementes, mudas de plantas e insumos				9.721,00	
3.3.90.30.39	material para manutenção de veículos				707.347,36	
3.3.90.30.42	ferramentas				3.970,20	
3.3.90.30.44	material de sinalização visual e afins				22,60	
3.3.90.30.51	materiais para conservação e manutenção de bens de uso comum do povo				70.784,60	
3.3.90.30.99	outros materiais de consumo				567,25	
3.3.90.39.00	Outros Serviços de Terceiros (Pessoa Jurídica)				323.844,54	
3.3.90.39.15	limpeza de veículos				80,00	
3.3.90.39.16	manutenção e conservação de bens imóveis				760,00	
3.3.90.39.17	manutenção e conservação de máquinas e equipamentos				345,00	
3.3.90.39.19	manutenção e conservação de veículos				290.347,99	
3.3.90.39.21	manutenção e conservação de estradas e vias				13.230,00	
3.3.90.39.41	fornecimento de alimentação				8.985,00	
3.3.90.39.43	serviços de energia elétrica				6.601,91	
3.3.90.39.44	serviços de água e esgoto				1.117,64	
3.3.90.39.47	serviços de comunicação em geral				300,00	
3.3.90.39.74	fretes e transportes de encomendas				2.077,00	
3.3.90.46.00	Auxílio Alimentação				29.207,97	
3.3.90.46.01	auxílio-alimentação em pecúnia				29.207,97	
3.3.90.47.00	Obrigações Tributárias e Contributivas				5.262,58	
3.3.90.47.10	taxas				998,83	
3.3.90.47.12	contribuição para o PIS/PASEP				4.263,75	
4.4.90.00.00	Aplicações Diretas	57.000,00	0,00	57.000,00	53.709,00	3.291,00
4.4.90.51.00	Obras e Instalações				38.900,00	
4.4.90.51.91	obras em andamento				16.900,00	

Município de JUPIÁ

Competência: 2022

Código	Títulos	Autorizada R\$			Despesa Realizada	Diferenças
		Créd. Orçam. e Suplemen.	Créd. Esp. e Extraord.	Total		
4.4.90.51.92	instalações incorporáveis ou inerentes ao imóvel				22.000,00	
4.4.90.52.00	Equipamentos e Material Permanente				14.809,00	
4.4.90.52.38	máquinas, ferramentas e utensílios de oficina				2.650,00	
4.4.90.52.40	máquinas e equipamentos agrícolas e rodoviários				9.989,00	
4.4.90.52.57	acessórios para automóveis				2.170,00	
07001	DEPARTAMENTO DE AGRICULTURA	5.565.618,87	0,00	5.565.618,87	3.976.257,65	1.589.361,22
07001.20	Agricultura	4.465.618,87	0,00	4.465.618,87	3.441.341,20	1.024.277,67
07001.20.605	Abastecimento	214.000,00	0,00	214.000,00	198.630,00	15.370,00
07001.20.605.01.000012	CONSTR. E AMPL. REDE DE DISTRIBUIÇÃO ÁGUA ZONA RURAL	214.000,00	0,00	214.000,00	198.630,00	15.370,00
3.3.90.00.00	Aplicações Diretas	52.500,00	0,00	52.500,00	47.600,00	4.900,00
3.3.90.30.00	Material de Consumo				8.714,00	
3.3.90.30.24	material para manutenção de bens imóveis				6.540,00	
3.3.90.30.26	material elétrico e eletrônico				2.060,00	
3.3.90.30.51	materiais para conservação e manutenção de bens de uso comum do povo				114,00	
3.3.90.39.00	Outros Serviços de Terceiros (Pessoa Jurídica)				38.886,00	
3.3.90.39.05	serviços técnicos profissionais				13.050,00	
3.3.90.39.16	manutenção e conservação de bens imóveis				12.964,00	
3.3.90.39.78	limpeza e conservação				4.072,00	
3.3.90.39.99	outros serviços de terceiros – pessoa jurídica				8.800,00	
4.4.90.00.00	Aplicações Diretas	161.500,00	0,00	161.500,00	151.030,00	10.470,00
4.4.90.51.00	Obras e Instalações				151.030,00	
4.4.90.51.91	obras em andamento				57.045,00	
4.4.90.51.92	instalações incorporáveis ou inerentes ao imóvel				93.985,00	
07001.20.606	Extensão Rural	4.190.618,87	0,00	4.190.618,87	3.181.822,10	1.008.796,77
07001.20.606.02.000035	MANUTENÇÃO DO DEPTO. DE AGRICULTURA	4.190.618,87	0,00	4.190.618,87	3.181.822,10	1.008.796,77
3.1.90.00.00	Aplicações Diretas	757.818,87	0,00	757.818,87	721.026,65	36.792,22
3.1.90.11.00	Vencimentos e Vantagens Fixas (Pessoal Civil)				585.421,01	

Município de JUPIÁ

Competência: 2022

Código	Títulos	Autorizada R\$			Despesa Realizada	Diferenças
		Créd. Orçam. e Suplemen.	Créd. Esp. e Extraord.	Total		
3.1.90.11.01	vencimentos e salários				540.040,49	
3.1.90.11.43	13º salário				45.380,52	
3.1.90.13.00	Obrigações Patronais				125.207,34	
3.1.90.13.02	contribuições previdenciárias – INSS				125.207,34	
3.1.90.94.00	Indenizações e Restituições Trabalhistas				10.398,30	
3.1.90.94.07	indenização por demissão de servidor ou empregado				10.398,30	
3.3.50.00.00	Transferências a Instituições Privadas sem Fins Lucrativos	1.000,00	0,00	1.000,00	0,00	1.000,00
3.3.90.00.00	Aplicações Diretas	1.505.000,00	0,00	1.505.000,00	1.405.105,45	99.894,55
3.3.90.30.00	Material de Consumo				998.404,17	
3.3.90.30.01	combustíveis e lubrificantes automotivos				448.546,22	
3.3.90.30.07	gêneros de alimentação				969,71	
3.3.90.30.16	material de expediente				3,99	
3.3.90.30.17	material de processamento de dados				360,00	
3.3.90.30.18	materiais e medicamentos p/uso veterinário				2.084,00	
3.3.90.30.21	material de copa e cozinha				613,16	
3.3.90.30.22	material de limpeza e produção de higienização				1.689,29	
3.3.90.30.23	uniformes, tecidos e aviamentos				199,00	
3.3.90.30.24	material para manutenção de bens imóveis				3.449,35	
3.3.90.30.25	material para manutenção de bens móveis				171.964,26	
3.3.90.30.26	material elétrico e eletrônico				1.959,82	
3.3.90.30.28	material de proteção e segurança				6.077,40	
3.3.90.30.30	material para comunicações				1.209,00	
3.3.90.30.31	sementes, mudas de plantas e insumos				512,80	
3.3.90.30.39	material para manutenção de veículos				337.673,73	
3.3.90.30.40	material biológico				6.336,20	
3.3.90.30.42	ferramentas				1.497,88	
3.3.90.30.44	material de sinalização visual e afins				220,00	

Município de JUPIÁ

Competência: 2022

Código	Títulos	Autorizada R\$			Despesa Realizada	Diferenças
		Créd. Orçam. e Suplemen.	Créd. Esp. e Extraord.	Total		
3.3.90.30.51	materiais para conservação e manutenção de bens de uso comum do povo				12.300,00	
3.3.90.30.99	outros materiais de consumo				738,36	
3.3.90.32.00	Material, Bens ou Serviço para Distribuição Gratuita				202,00	
3.3.90.32.99	outros materiais de distribuição gratuita				202,00	
3.3.90.36.00	Outros Serviços de Terceiros (Pessoa Física)				26.150,00	
3.3.90.36.35	serviços de apoio administrativo, técnico e operacional				26.150,00	
3.3.90.39.00	Outros Serviços de Terceiros (Pessoa Jurídica)				337.091,39	
3.3.90.39.15	limpeza de veículos				80,00	
3.3.90.39.16	manutenção e conservação de bens imóveis				1.500,00	
3.3.90.39.17	manutenção e conservação de máquinas e equipamentos				10.616,74	
3.3.90.39.19	manutenção e conservação de veículos				110.205,65	
3.3.90.39.28	coleta de lixo e demais resíduos				11.715,00	
3.3.90.39.41	fornecimento de alimentação				210,00	
3.3.90.39.50	serviços médico-hospitalar, odontológico e laboratorial				50,00	
3.3.90.39.51	serviços de análises e pesquisas científicas				1.550,00	
3.3.90.39.63	serviços gráficos e editoriais				6.849,00	
3.3.90.39.74	frete e transportes de encomendas				800,00	
3.3.90.39.79	serviços de apoio administrativo, técnico e operacional				176.900,00	
3.3.90.39.81	serviços bancários				325,00	
3.3.90.39.99	outros serviços de terceiros – pessoa jurídica				16.290,00	
3.3.90.46.00	Auxílio Alimentação				37.554,98	
3.3.90.46.01	auxilio-alimentação em pecúnia				37.554,98	
3.3.90.47.00	Obrigações Tributárias e Contributivas				5.498,91	
3.3.90.47.06	imposto sobre produtos industrializados – IPI				93,97	
3.3.90.47.10	taxas				174,94	
3.3.90.47.18	contribuição previdenciária sobre serviços de terceiros - PF				5.230,00	
3.3.90.92.00	Despesas de Exercícios Anteriores				204,00	

Município de JUPIÁ
Competência: 2022

Código	Títulos	Autorizada R\$			Despesa Realizada	Diferenças
		Créd. Orçam. e Suplemen.	Créd. Esp. e Extraord.	Total		
3.3.90.92.99	outras despesas de exercícios anteriores				204,00	
4.4.90.00.00	Aplicações Diretas	1.926.800,00	0,00	1.926.800,00	1.055.690,00	871.110,00
4.4.90.52.00	Equipamentos e Material Permanente				1.055.690,00	
4.4.90.52.35	equipamentos de processamento de dados				4.190,00	
4.4.90.52.40	máquinas e equipamentos agrícolas e rodoviários				958.000,00	
4.4.90.52.52	veículos de tração mecânica				93.500,00	
07001.20.608	Promoção da Produção Agropecuária	61.000,00	0,00	61.000,00	60.889,10	110,90
07001.20.608.02.000037	MANUTENÇÃO DA PRODUÇÃO ANIMAL	61.000,00	0,00	61.000,00	60.889,10	110,90
3.3.90.00.00	Aplicações Diretas	61.000,00	0,00	61.000,00	60.889,10	110,90
3.3.90.30.00	Material de Consumo				60.889,10	
3.3.90.30.40	material biológico				60.889,10	
4.4.90.00.00	Aplicações Diretas	0,00	0,00	0,00	0,00	0,00
07001.26	Transporte	1.100.000,00	0,00	1.100.000,00	534.916,45	565.083,55
07001.26.782	Transporte Rodoviário	1.100.000,00	0,00	1.100.000,00	534.916,45	565.083,55
07001.26.782.01.000008	CONSTRUÇÃO DE CALÇAMENTO ZONA RURAL	1.100.000,00	0,00	1.100.000,00	534.916,45	565.083,55
4.4.90.00.00	Aplicações Diretas	1.100.000,00	0,00	1.100.000,00	534.916,45	565.083,55
4.4.90.51.00	Obras e Instalações				534.916,45	
4.4.90.51.91	obras em andamento				534.916,45	
08001	FUNDO MUNICIPAL DE ASSISTÊNCIA SOCIAL	1.412.776,19	0,00	1.412.776,19	1.186.260,96	226.515,23
08001.08	Assistência Social	1.412.776,19	0,00	1.412.776,19	1.186.260,96	226.515,23
08001.08.241	Assistência ao Idoso	85.000,00	0,00	85.000,00	71.988,43	13.011,57
08001.08.241.01.000018	CONSTRUÇÃO DA CANCHA DE BOCHAS NO CENTRO DE CONV. IDOSO	10.000,00	0,00	10.000,00	0,00	10.000,00
4.4.90.00.00	Aplicações Diretas	10.000,00	0,00	10.000,00	0,00	10.000,00
08001.08.241.02.000040	MANUTENÇÃO DOS GRUPOS DE IDOSOS	75.000,00	0,00	75.000,00	71.988,43	3.011,57
3.3.90.00.00	Aplicações Diretas	75.000,00	0,00	75.000,00	71.988,43	3.011,57
3.3.90.30.00	Material de Consumo				35.454,01	
3.3.90.30.03	combustíveis e lub. p/outras finalidades				554,63	

Município de JUPIÁ

Competência: 2022

Código	Títulos	Autorizada R\$			Despesa Realizada	Diferenças
		Créd. Orçam. e Suplemen.	Créd. Esp. e Extraord.	Total		
3.3.90.30.04	gás engarrafado				135,00	
3.3.90.30.07	gêneros de alimentação				25.278,83	
3.3.90.30.19	material de acondicionamento e embalagem				81,00	
3.3.90.30.21	material de copa e cozinha				936,35	
3.3.90.30.22	material de limpeza e produção de higienização				553,75	
3.3.90.30.23	uniformes, tecidos e aviamentos				136,30	
3.3.90.30.24	material para manutenção de bens imóveis				3.808,00	
3.3.90.30.26	material elétrico e eletrônico				19,60	
3.3.90.30.31	sementes, mudas de plantas e insumos				1.012,50	
3.3.90.30.99	outros materiais de consumo				2.938,05	
3.3.90.32.00	Material, Bens ou Serviço para Distribuição Gratuita				12.496,50	
3.3.90.32.99	outros materiais de distribuição gratuita				12.496,50	
3.3.90.39.00	Outros Serviços de Terceiros (Pessoa Jurídica)				24.037,92	
3.3.90.39.16	manutenção e conservação de bens imóveis				1.300,00	
3.3.90.39.17	manutenção e conservação de máquinas e equipamentos				80,00	
3.3.90.39.27	locação de veículos para locomoção				17.427,92	
3.3.90.39.99	outros serviços de terceiros – pessoa jurídica				5.230,00	
08001.08.244	Assistência Comunitária	1.327.776,19	0,00	1.327.776,19	1.114.272,53	213.503,66
08001.08.244.02.000041	MANUTENÇÃO DOS CLUBES DE MÃES E GESTANTES	30.000,00	0,00	30.000,00	29.042,12	957,88
3.3.90.00.00	Aplicações Diretas	30.000,00	0,00	30.000,00	29.042,12	957,88
3.3.90.30.00	Material de Consumo				23.372,37	
3.3.90.30.07	gêneros de alimentação				502,81	
3.3.90.30.20	material de cama, mesa e banho				15.299,10	
3.3.90.30.21	material de copa e cozinha				4.898,89	
3.3.90.30.22	material de limpeza e produção de higienização				39,50	
3.3.90.30.99	outros materiais de consumo				2.632,07	
3.3.90.32.00	Material, Bens ou Serviço para Distribuição Gratuita				5.669,75	

Município de JUPIÁ

Competência: 2022

Código	Títulos	Autorizada R\$			Despesa Realizada	Diferenças
		Créd. Orçam. e Suplemen.	Créd. Esp. e Extraord.	Total		
3.3.90.32.99	outros materiais de distribuição gratuita				5.669,75	
08001.08.244.02.000042	MANUTENÇÃO DO FUNDO MUN. DE ASSIST. SOCIAL	937.364,25	0,00	937.364,25	752.722,38	184.641,87
3.1.90.00.00	Aplicações Diretas	214.393,47	0,00	214.393,47	202.840,43	11.553,04
3.1.90.11.00	Vencimentos e Vantagens Fixas (Pessoal Civil)				168.747,01	
3.1.90.11.01	vencimentos e salários				163.723,37	
3.1.90.11.43	13º salário				5.023,64	
3.1.90.13.00	Obrigações Patronais				33.757,29	
3.1.90.13.02	contribuições previdenciárias – INSS				33.757,29	
3.1.90.94.00	Indenizações e Restituições Trabalhistas				336,13	
3.1.90.94.07	indenização por demissão de servidor ou empregado				336,13	
3.3.90.00.00	Aplicações Diretas	576.125,14	0,00	576.125,14	423.881,65	152.243,49
3.3.90.08.00	Outros Benefícios Assistenciais				13.380,60	
3.3.90.08.01	auxílio-funeral				13.380,60	
3.3.90.14.00	Diárias Civil				17.391,08	
3.3.90.14.14	diárias no país – civil				17.391,08	
3.3.90.30.00	Material de Consumo				161.497,29	
3.3.90.30.01	combustíveis e lubrificantes automotivos				11.947,73	
3.3.90.30.04	gás engarrafado				405,00	
3.3.90.30.07	gêneros de alimentação				33.922,24	
3.3.90.30.14	material educativo e esportivo				5.120,30	
3.3.90.30.16	material de expediente				6.455,62	
3.3.90.30.17	material de processamento de dados				2.697,90	
3.3.90.30.19	material de acondicionamento e embalagem				62,50	
3.3.90.30.20	material de cama, mesa e banho				779,60	
3.3.90.30.21	material de copa e cozinha				8.210,02	
3.3.90.30.22	material de limpeza e produção de higienização				16.745,92	
3.3.90.30.23	uniformes, tecidos e aviamentos				18.288,70	

Município de JUPIÁ

Competência: 2022

Código	Títulos	Autorizada R\$			Despesa Realizada	Diferenças
		Créd. Orçam. e Suplemen.	Créd. Esp. e Extraord.	Total		
3.3.90.30.24	material para manutenção de bens imóveis				23.675,03	
3.3.90.30.25	material para manutenção de bens móveis				1.016,75	
3.3.90.30.26	material elétrico e eletrônico				810,21	
3.3.90.30.28	material de proteção e segurança				124,75	
3.3.90.30.31	sementes, mudas de plantas e insumos				820,00	
3.3.90.30.39	material para manutenção de veículos				890,00	
3.3.90.30.42	ferramentas				16,00	
3.3.90.30.99	outros materiais de consumo				29.509,02	
3.3.90.32.00	Material, Bens ou Serviço para Distribuição Gratuita				104.859,35	
3.3.90.32.03	gêneros alimentícios				38.458,96	
3.3.90.32.99	outros materiais de distribuição gratuita				66.400,39	
3.3.90.33.00	Passagens e Despesas com Locomoção				1.649,44	
3.3.90.33.01	passagens para o país				1.649,44	
3.3.90.36.00	Outros Serviços de Terceiros (Pessoa Física)				0,00	
3.3.90.36.99	outros serviços de terceiros – pessoa física				0,00	
3.3.90.39.00	Outros Serviços de Terceiros (Pessoa Jurídica)				124.412,33	
3.3.90.39.15	limpeza de veículos				70,00	
3.3.90.39.16	manutenção e conservação de bens imóveis				7.784,00	
3.3.90.39.17	manutenção e conservação de máquinas e equipamentos				530,00	
3.3.90.39.19	manutenção e conservação de veículos				2.912,00	
3.3.90.39.41	fornecimento de alimentação				1.860,00	
3.3.90.39.43	serviços de energia elétrica				16.797,71	
3.3.90.39.44	serviços de água e esgoto				295,80	
3.3.90.39.48	serviços de seleção e treinamento				2.875,00	
3.3.90.39.59	serviços de áudio, vídeo e foto				2.600,00	
3.3.90.39.63	serviços gráficos e editoriais				1.942,00	
3.3.90.39.69	seguros em geral				3.418,13	

Município de JUPIÁ

Competência: 2022

Código	Títulos	Autorizada R\$			Despesa Realizada	Diferenças
		Créd. Orçam. e Suplemen.	Créd. Esp. e Extraord.	Total		
3.3.90.39.77	vigilância ostensiva/monitorada				2.000,00	
3.3.90.39.79	serviços de apoio administrativo, técnico e operacional				45.950,00	
3.3.90.39.81	serviços bancários				885,80	
3.3.90.39.99	outros serviços de terceiros – pessoa jurídica				34.040,00	
3.3.90.39.64	Telefonia Fixa e Móvel (Que Não Integrem Pacote de Comunicação De Dados)				451,89	
3.3.90.92.00	Despesas de Exercícios Anteriores				691,56	
3.3.90.92.42	auxílios				691,56	
4.4.90.00.00	Aplicações Diretas	146.845,64	0,00	146.845,64	126.000,30	20.845,34
4.4.90.52.00	Equipamentos e Material Permanente				126.000,30	
4.4.90.52.12	aparelhos e utensílios domésticos				4.279,00	
4.4.90.52.24	equipamentos de proteção, segurança e socorro				6.220,00	
4.4.90.52.34	máquinas, utensílios e equipamentos diversos				2.623,00	
4.4.90.52.38	máquinas, ferramentas e utensílios de oficina				778,30	
4.4.90.52.42	mobiliário em geral				10.100,00	
4.4.90.52.52	veículos de tração mecânica				102.000,00	
08001.08.244.02.000043	MANUTENÇÃO DO PISO BÁSICO - CRAS	360.411,94	0,00	360.411,94	332.508,03	27.903,91
3.1.90.00.00	Aplicações Diretas	289.724,60	0,00	289.724,60	277.462,22	12.262,38
3.1.90.11.00	Vencimentos e Vantagens Fixas (Pessoal Civil)				228.129,81	
3.1.90.11.01	vencimentos e salários				210.145,72	
3.1.90.11.43	13º salário				17.984,09	
3.1.90.13.00	Obrigações Patronais				49.332,41	
3.1.90.13.02	contribuições previdenciárias – INSS				49.332,41	
3.3.90.00.00	Aplicações Diretas	70.687,34	0,00	70.687,34	55.045,81	15.641,53
3.3.90.30.00	Material de Consumo				37.769,02	
3.3.90.30.01	combustíveis e lubrificantes automotivos				2.559,90	
3.3.90.30.07	gêneros de alimentação				7.708,14	
3.3.90.30.16	material de expediente				2.185,50	

Município de JUPIÁ

Competência: 2022

Código	Títulos	Autorizada R\$			Despesa Realizada	Diferenças
		Créd. Orçam. e Suplemen.	Créd. Esp. e Extraord.	Total		
3.3.90.30.17	material de processamento de dados				3.529,90	
3.3.90.30.21	material de copa e cozinha				1.510,08	
3.3.90.30.22	material de limpeza e produção de higienização				3.477,40	
3.3.90.30.23	uniformes, tecidos e aviamentos				7.079,07	
3.3.90.30.24	material para manutenção de bens imóveis				928,08	
3.3.90.30.25	material para manutenção de bens móveis				100,00	
3.3.90.30.26	material elétrico e eletrônico				1.385,34	
3.3.90.30.42	ferramentas				343,07	
3.3.90.30.46	material bibliográfico não imobilizável				285,70	
3.3.90.30.99	outros materiais de consumo				6.676,84	
3.3.90.39.00	Outros Serviços de Terceiros (Pessoa Jurídica)				17.276,79	
3.3.90.39.16	manutenção e conservação de bens imóveis				590,00	
3.3.90.39.17	manutenção e conservação de máquinas e equipamentos				1.635,48	
3.3.90.39.27	locação de veículos para locomoção				4.300,00	
3.3.90.39.43	serviços de energia elétrica				1.932,51	
3.3.90.39.44	serviços de água e esgoto				223,70	
3.3.90.39.46	serviços domésticos				420,00	
3.3.90.39.63	serviços gráficos e editoriais				68,20	
3.3.90.39.79	serviços de apoio administrativo, técnico e operacional				4.000,00	
3.3.90.39.99	outros serviços de terceiros – pessoa jurídica				3.940,00	
3.3.90.39.64	Telefonia Fixa e Móvel (Que Não Integrem Pacote de Comunicação De Dados)				166,90	
4.4.90.00.00	Aplicações Diretas	0,00	0,00	0,00	0,00	0,00
08002	FUNDO DOS DIREITOS DA CRIANÇA E ADOLESCENTE	43.000,00	0,00	43.000,00	31.497,73	11.502,27
08002.08	Assistência Social	43.000,00	0,00	43.000,00	31.497,73	11.502,27
08002.08.243	Assistência à Criança e ao Adolescente	43.000,00	0,00	43.000,00	31.497,73	11.502,27
08002.08.243.02.000044	MANUTENÇÃO DO FUNDO MUNICIPAL DA CRIANÇA E ADOLESCENTE-FIA	43.000,00	0,00	43.000,00	31.497,73	11.502,27
3.3.90.00.00	Aplicações Diretas	35.000,00	0,00	35.000,00	31.497,73	3.502,27

Município de JUPIÁ

Competência: 2022

Código	Títulos	Autorizada R\$			Despesa Realizada	Diferenças
		Créd. Orçam. e Suplemen.	Créd. Esp. e Extraord.	Total		
3.3.90.30.00	Material de Consumo				9.017,86	
3.3.90.30.01	combustíveis e lubrificantes automotivos				635,99	
3.3.90.30.07	gêneros de alimentação				3.215,91	
3.3.90.30.16	material de expediente				59,79	
3.3.90.30.21	material de copa e cozinha				37,15	
3.3.90.30.22	material de limpeza e produção de higienização				1.071,02	
3.3.90.30.25	material para manutenção de bens móveis				35,00	
3.3.90.30.30	material para comunicações				1.079,00	
3.3.90.30.39	material para manutenção de veículos				2.304,00	
3.3.90.30.44	material de sinalização visual e afins				580,00	
3.3.90.36.00	Outros Serviços de Terceiros (Pessoa Física)				14.520,00	
3.3.90.36.15	locação de imóveis				14.520,00	
3.3.90.39.00	Outros Serviços de Terceiros (Pessoa Jurídica)				7.817,18	
3.3.90.39.17	manutenção e conservação de máquinas e equipamentos				90,00	
3.3.90.39.43	serviços de energia elétrica				3.049,36	
3.3.90.39.44	serviços de água e esgoto				877,98	
3.3.90.39.48	serviços de seleção e treinamento				2.900,00	
3.3.90.39.64	Telefonia Fixa e Móvel (Que Não Integrem Pacote de Comunicação De Dados)				899,84	
3.3.90.47.00	Obrigações Tributárias e Contributivas				142,69	
3.3.90.47.10	taxas				142,69	
4.4.90.00.00	Aplicações Diretas	8.000,00	0,00	8.000,00	0,00	8.000,00
13001	ENCARGOS GERAIS DO MUNICÍPIO	195.300,00	0,00	195.300,00	194.242,99	1.057,01
13001.28	Encargos Especiais	195.300,00	0,00	195.300,00	194.242,99	1.057,01
13001.28.846	Outros Encargos Especiais	195.300,00	0,00	195.300,00	194.242,99	1.057,01
13001.28.846.09.000001	DIVIDA FUNDADA INTERNA	195.300,00	0,00	195.300,00	194.242,99	1.057,01
3.2.90.00.00	Aplicações Diretas	13.000,00	0,00	13.000,00	12.773,86	226,14
3.2.90.21.00	Juros sobre a Dívida por Contrato				12.773,86	

Município de JUPIÁ

Competência: 2022

Código	Títulos	Autorizada R\$			Despesa Realizada	Diferenças
		Créd. Orçam. e Suplemen.	Créd. Esp. e Extraord.	Total		
3.2.90.21.01	juros da dívida contratada com instituições financeiras				12.773,86	
4.6.90.00.00	Aplicações Diretas	182.300,00	0,00	182.300,00	181.469,13	830,87
4.6.90.71.00	Principal da Dívida Contratual Resgatado				181.469,13	
4.6.90.71.01	amortização da dívida contratada com instituições financeiras				181.469,13	
13002	APOSENTADOS E PENSIONISTAS	282.000,00	0,00	282.000,00	280.102,58	1.897,42
13002.04	Administração	282.000,00	0,00	282.000,00	280.102,58	1.897,42
13002.04.122	Administração Geral	282.000,00	0,00	282.000,00	280.102,58	1.897,42
13002.04.122.09.000002	APOSENTADOS E PENSIONISTAS	282.000,00	0,00	282.000,00	280.102,58	1.897,42
3.1.90.00.00	Aplicações Diretas	282.000,00	0,00	282.000,00	280.102,58	1.897,42
3.1.90.01.00	Aposentadorias, Reserva Remunerada e Reformas				256.132,73	
3.1.90.01.01	proventos - pessoal civil				256.132,73	
3.1.90.03.00	Pensões				2.199,90	
3.1.90.03.01	civis				2.199,90	
3.1.90.11.00	Vencimentos e Vantagens Fixas (Pessoal Civil)				21.769,95	
3.1.90.11.43	13º salário				21.769,95	
13003	OBRIGAÇÕES TRIBUTÁRIAS E CONTRIBUTIVAS	239.500,00	0,00	239.500,00	238.957,79	542,21
13003.28	Encargos Especiais	239.500,00	0,00	239.500,00	238.957,79	542,21
13003.28.846	Outros Encargos Especiais	239.500,00	0,00	239.500,00	238.957,79	542,21
13003.28.846.09.000003	CONTRIBUIÇÃO AO PASEP	239.500,00	0,00	239.500,00	238.957,79	542,21
3.3.90.00.00	Aplicações Diretas	239.500,00	0,00	239.500,00	238.957,79	542,21
3.3.90.47.00	Obrigações Tributárias e Contributivas				238.957,79	
3.3.90.47.12	contribuição para o PIS/PASEP				238.957,79	
99099	RESERVA DE CONTIGÊNCIA	10.000,00	0,00	10.000,00	0,00	10.000,00
99099.99	Reserva Contingência	10.000,00	0,00	10.000,00	0,00	10.000,00
99099.99.999	Reserva Contingência	10.000,00	0,00	10.000,00	0,00	10.000,00
99099.99.999.09.000999	RESERVA DE CONTINGÊNCIA	10.000,00	0,00	10.000,00	0,00	10.000,00
9.9.99.00.00	A Definir (ou Res.Contingência)	10.000,00	0,00	10.000,00	0,00	10.000,00

Município de JUPIÁ

Competência: 2022

Código	Títulos	Autorizada R\$			Despesa Realizada	Diferenças
		Créd. Orçam. e Suplemen.	Créd. Esp. e Extraord.	Total		
	Total da Unidade Gestora	25.749.241,71	213.500,00	25.962.741,71	20.500.732,73	5.462.008,98

Unidade Gestora: Fundo Municipal de Saúde de Jupiá

Código	Títulos	Autorizada R\$			Despesa Realizada	Diferenças
		Créd. Orçam. e Suplemen.	Créd. Esp. e Extraord.	Total		
14001	FUNDO MUNICIPAL DE SAÚDE	5.919.533,87	0,00	5.919.533,87	6.101.071,36	-181.537,49
14001.10	Saúde	5.919.533,87	0,00	5.919.533,87	6.101.071,36	-181.537,49
14001.10.301	Atenção Básica	4.586.148,63	0,00	4.586.148,63	4.749.162,90	-163.014,27
14001.10.301.01.000017	CONSTRUÇÃO DA UNIDADE BÁSICA DE SAÚDE	1.000,00	0,00	1.000,00	0,00	1.000,00
4.4.90.00.00	Aplicações Diretas	1.000,00	0,00	1.000,00	0,00	1.000,00
14001.10.301.02.000045	MANUTENÇÃO DO BLOCO DA ATENÇÃO BÁSICA	4.117.650,29	0,00	4.117.650,29	4.311.253,74	-193.603,45
3.1.71.00.00	Transferência a Consórcios Público	8.600,00	0,00	8.600,00	7.776,86	823,14
3.1.71.70.00	Rateio pela Participação em Consórcio Público				7.776,86	
3.1.71.70.01	Participação em Consórcio Público				7.776,86	
3.1.90.00.00	Aplicações Diretas	2.738.750,00	0,00	2.738.750,00	3.033.511,36	-294.761,36
3.1.90.11.00	Vencimentos e Vantagens Fixas (Pessoal Civil)				2.459.268,45	
3.1.90.11.01	vencimentos e salários				2.260.687,74	
3.1.90.11.43	13º salário				198.580,71	
3.1.90.13.00	Obrigações Patronais				529.762,64	
3.1.90.13.02	contribuições previdenciárias – INSS				529.762,64	
3.1.90.34.00	Outras Despesas de Pessoal Decorrentes de Contratos de Terceirização				39.522,00	
3.1.90.34.01	substituição de mão-de-obra (LRF, art. 18, §1º)				39.522,00	
3.1.90.94.00	Indenizações e Restituições Trabalhistas				4.958,27	
3.1.90.94.07	indenização por demissão de servidor ou empregado				4.958,27	
3.3.90.00.00	Aplicações Diretas	1.159.954,08	0,00	1.159.954,08	1.083.217,30	76.736,78
3.3.90.14.00	Diárias Civil				60.546,86	
3.3.90.14.14	diárias no país – civil				60.546,86	
3.3.90.30.00	Material de Consumo				471.089,89	

Município de JUPIÁ

Competência: 2022

Código	Títulos	Autorizada R\$			Despesa Realizada	Diferenças
		Créd. Orçam. e Suplemen.	Créd. Esp. e Extraord.	Total		
3.3.90.30.01	combustíveis e lubrificantes automotivos				135.688,27	
3.3.90.30.04	gás engarrafado				15.712,00	
3.3.90.30.07	gêneros de alimentação				9.252,41	
3.3.90.30.09	material farmacológico				66.846,90	
3.3.90.30.10	material odontológico				17.182,10	
3.3.90.30.16	material de expediente				8.713,56	
3.3.90.30.17	material de processamento de dados				17.460,00	
3.3.90.30.19	material de acondicionamento e embalagem				2.700,00	
3.3.90.30.20	material de cama, mesa e banho				995,00	
3.3.90.30.21	material de copa e cozinha				2.772,26	
3.3.90.30.22	material de limpeza e produção de higienização				46.836,05	
3.3.90.30.23	uniformes, tecidos e aviamentos				6.974,40	
3.3.90.30.24	material para manutenção de bens imóveis				5.695,96	
3.3.90.30.25	material para manutenção de bens móveis				4.263,27	
3.3.90.30.26	material elétrico e eletrônico				1.907,05	
3.3.90.30.28	material de proteção e segurança				3.813,00	
3.3.90.30.30	material para comunicações				575,00	
3.3.90.30.35	material laboratorial				26.880,00	
3.3.90.30.36	material hospitalar				25.187,00	
3.3.90.30.39	material para manutenção de veículos				66.154,70	
3.3.90.30.42	ferramentas				40,00	
3.3.90.30.43	material para reabilitação profissional				220,00	
3.3.90.30.44	material de sinalização visual e afins				220,00	
3.3.90.30.46	material bibliográfico não imobilizável				707,20	
3.3.90.30.99	outros materiais de consumo				4.293,76	
3.3.90.32.00	Material, Bens ou Serviço para Distribuição Gratuita				127.384,37	
3.3.90.32.02	medicamentos				54.074,18	

Município de JUPIÁ

Competência: 2022

Código	Títulos	Autorizada R\$			Despesa Realizada	Diferenças
		Créd. Orçam. e Suplemen.	Créd. Esp. e Extraord.	Total		
3.3.90.32.03	gêneros alimentícios				24.505,90	
3.3.90.32.99	outros materiais de distribuição gratuita				48.804,29	
3.3.90.33.00	Passagens e Despesas com Locomoção				3.372,08	
3.3.90.33.01	passagens para o país				3.372,08	
3.3.90.39.00	Outros Serviços de Terceiros (Pessoa Jurídica)				308.692,90	
3.3.90.39.15	limpeza de veículos				6.580,00	
3.3.90.39.16	manutenção e conservação de bens imóveis				20.156,00	
3.3.90.39.17	manutenção e conservação de máquinas e equipamentos				17.701,30	
3.3.90.39.19	manutenção e conservação de veículos				22.823,05	
3.3.90.39.20	manutenção e conservação de bens móveis de outras naturezas				270,00	
3.3.90.39.24	serviços de confecção, manutenção e instalação de sinalização visual e afins				1.930,00	
3.3.90.39.28	coleta de lixo e demais resíduos				19.190,40	
3.3.90.39.41	fornecimento de alimentação				22.849,00	
3.3.90.39.43	serviços de energia elétrica				21.101,43	
3.3.90.39.44	serviços de água e esgoto				6.733,86	
3.3.90.39.48	serviços de seleção e treinamento				2.584,00	
3.3.90.39.50	serviços médico-hospitalar, odontológico e laboratorial				105.189,52	
3.3.90.39.63	serviços gráficos e editoriais				5.834,00	
3.3.90.39.69	seguros em geral				29.125,63	
3.3.90.39.78	limpeza e conservação				2.593,00	
3.3.90.39.79	serviços de apoio administrativo, técnico e operacional				13.704,00	
3.3.90.39.81	serviços bancários				5.604,75	
3.3.90.39.64	Telefonia Fixa e Móvel (Que Não Integrem Pacote de Comunicação De Dados)				4.722,96	
3.3.90.40.00	Serviços de Tecnologia da Informação e Comunicação (TIC) – Pessoa Jurídica				17.924,26	
3.3.90.40.01	Locação de Equipamentos e Softwares				13.695,00	
3.3.90.40.04	Comunicação de Dados				180,00	
3.3.90.40.05	Serviços de Telefonia Fixa d Móvel (Quando Integrarem Pacote de				2.804,26	

Município de JUPIÁ

Competência: 2022

Código	Títulos	Autorizada R\$			Despesa Realizada	Diferenças
		Créd. Orçam. e Suplemen.	Créd. Esp. e Extraord.	Total		
3.3.90.40.05	Comunicação de Dados)				2.804,26	
3.3.90.40.10	Digitalização				1.245,00	
3.3.90.46.00	Auxílio Alimentação				84.179,70	
3.3.90.46.01	auxilio-alimentação em pecúnia				84.179,70	
3.3.90.47.00	Obrigações Tributárias e Contributivas				142,69	
3.3.90.47.10	taxas				142,69	
3.3.90.92.00	Despesas de Exercícios Anteriores				2.084,55	
3.3.90.92.99	outras despesas de exercícios anteriores				2.084,55	
3.3.90.93.00	Indenizações e Restituições				7.800,00	
3.3.90.93.05	indenização de moradia				7.800,00	
3.3.93.00.00	Aplicação Direta Decorrente de Operação de Órgãos, Fundos e Entidades dos Orçam. Fiscal e da Segurid	65.500,00	0,00	65.500,00	52.415,26	13.084,74
3.3.93.30.00	Material de Consumo				13.496,01	
3.3.93.30.09	material farmacológico				13.474,37	
3.3.93.30.35	material laboratorial				21,64	
3.3.93.39.00	Outros Serviços de Terceiros (Pessoa Jurídica)				38.919,25	
3.3.93.39.50	serviços médico-hospitalar, odontológico e laboratorial				38.031,21	
3.3.93.39.99	outros serviços de terceiros – pessoa jurídica				888,04	
4.4.90.00.00	Aplicações Diretas	144.846,21	0,00	144.846,21	134.332,96	10.513,25
4.4.90.51.00	Obras e Instalações				64.028,56	
4.4.90.51.92	instalações incorporáveis ou inerentes ao imóvel				64.028,56	
4.4.90.52.00	Equipamentos e Material Permanente				70.304,40	
4.4.90.52.08	aparelhos, equipamentos, utensílios médico-odontológico, laboratorial e hospitalar				1.850,00	
4.4.90.52.12	aparelhos e utensílios domésticos				11.389,00	
4.4.90.52.33	equipamentos para áudio, vídeo e foto				4.113,40	
4.4.90.52.34	máquinas, utensílios e equipamentos diversos				2.400,00	
4.4.90.52.35	equipamentos de processamento de dados				18.770,00	
4.4.90.52.42	mobiliário em geral				18.650,00	

Município de JUPIÁ

Competência: 2022

Código	Títulos	Autorizada R\$			Despesa Realizada	Diferenças
		Créd. Orçam. e Suplemen.	Créd. Esp. e Extraord.	Total		
4.4.90.52.57	acessórios para automóveis				8.752,00	
4.4.90.52.99	outros equipamentos e material permanente				4.380,00	
14001.10.301.02.000048	MANUTENÇÃO DO BLOCO DE ASSISTÊNCIA FARMACEUTICA BÁSICA	192.498,34	0,00	192.498,34	163.309,16	29.189,18
3.1.90.00.00	Aplicações Diretas	0,00	0,00	0,00	0,00	0,00
3.3.90.00.00	Aplicações Diretas	192.498,34	0,00	192.498,34	163.309,16	29.189,18
3.3.90.30.00	Material de Consumo				59.477,16	
3.3.90.30.08	animais para pesquisa e abate				0,00	
3.3.90.30.09	material farmacológico				58.500,88	
3.3.90.30.36	material hospitalar				976,28	
3.3.90.32.00	Material, Bens ou Serviço para Distribuição Gratuita				103.832,00	
3.3.90.32.02	medicamentos				99.551,99	
3.3.90.32.03	gêneros alimentícios				4.280,01	
4.4.90.00.00	Aplicações Diretas	0,00	0,00	0,00	0,00	0,00
14001.10.301.02.000050	AQUISIÇÃO DE EQUIPAMENTOS PARA UNIDADE DE SAÚDE	275.000,00	0,00	275.000,00	274.600,00	400,00
4.4.90.00.00	Aplicações Diretas	275.000,00	0,00	275.000,00	274.600,00	400,00
4.4.90.52.00	Equipamentos e Material Permanente				274.600,00	
4.4.90.52.52	veículos de tração mecânica				274.600,00	
14001.10.302	Assistência Hospitalar e Ambulatorial	1.218.109,18	0,00	1.218.109,18	1.307.974,26	-89.865,08
14001.10.302.02.000046	MANUTENÇÃO DO BLOCO DA MÉDIA E ALTA COMPLEX. AMB E HOSP.	1.218.109,18	0,00	1.218.109,18	1.307.974,26	-89.865,08
3.1.71.00.00	Transferência a Consórcios Público	50.260,00	0,00	50.260,00	49.146,17	1.113,83
3.1.71.70.00	Rateio pela Participação em Consórcio Público				49.146,17	
3.1.71.70.01	Participação em Consórcio Público				49.146,17	
3.3.50.00.00	Transferências a Instituições Privadas sem Fins Lucrativos	0,00	0,00	0,00	0,00	0,00
3.3.71.00.00	Transferência a Consórcios Público	12.000,00	0,00	12.000,00	11.000,00	1.000,00
3.3.71.70.00	Rateio pela Participação em Consórcio Público				11.000,00	
3.3.71.70.01	Participação em Consórcio Público				11.000,00	
3.3.90.00.00	Aplicações Diretas	307.049,18	0,00	307.049,18	262.323,79	44.725,39

Município de JUPIÁ

Competência: 2022

Código	Títulos	Autorizada R\$			Despesa Realizada	Diferenças
		Créd. Orçam. e Suplemen.	Créd. Esp. e Extraord.	Total		
3.3.90.30.00	Material de Consumo				7.934,17	
3.3.90.30.09	material farmacológico				2.690,37	
3.3.90.30.10	material odontológico				5.003,80	
3.3.90.30.36	material hospitalar				240,00	
3.3.90.32.00	Material, Bens ou Serviço para Distribuição Gratuita				107.201,84	
3.3.90.32.99	outros materiais de distribuição gratuita				107.201,84	
3.3.90.39.00	Outros Serviços de Terceiros (Pessoa Jurídica)				147.187,78	
3.3.90.39.50	serviços médico-hospitalar, odontológico e laboratorial				147.187,78	
3.3.93.00.00	Aplicação Direta Decorrente de Operação de Órgãos, Fundos e Entidades dos Orçam. Fiscal e da Segurid	845.200,00	0,00	845.200,00	982.222,42	-137.022,42
3.3.93.30.00	Material de Consumo				241.017,84	
3.3.93.30.09	material farmacológico				177.481,09	
3.3.93.30.10	material odontológico				6.462,49	
3.3.93.30.16	material de expediente				621,54	
3.3.93.30.36	material hospitalar				54.452,72	
3.3.93.30.99	outros materiais de consumo				2.000,00	
3.3.93.39.00	Outros Serviços de Terceiros (Pessoa Jurídica)				741.204,58	
3.3.93.39.50	serviços médico-hospitalar, odontológico e laboratorial				701.283,64	
3.3.93.39.99	outros serviços de terceiros – pessoa jurídica				39.920,94	
4.4.71.00.00	Transferência a Consórcios Público	3.600,00	0,00	3.600,00	3.281,88	318,12
4.4.71.70.00	Rateio pela Participação em Consórcio Público				3.281,88	
4.4.71.70.01	Participação em Consórcio Público				3.281,88	
14001.10.304	Vigilância Sanitária	115.276,06	0,00	115.276,06	43.934,20	71.341,86
14001.10.304.02.000047	MANUTENÇÃO DO BLOCO DA VIGILÂNCIA EM SAÚDE	115.276,06	0,00	115.276,06	43.934,20	71.341,86
3.1.90.00.00	Aplicações Diretas	25.000,00	0,00	25.000,00	18.847,06	6.152,94
3.1.90.11.00	Vencimentos e Vantagens Fixas (Pessoal Civil)				15.335,87	
3.1.90.11.01	vencimentos e salários				15.335,87	
3.1.90.13.00	Obrigações Patronais				3.511,19	

Município de JUPIÁ

Competência: 2022

Código	Títulos	Autorizada R\$			Despesa Realizada	Diferenças
		Créd. Orçam. e Suplemen.	Créd. Esp. e Extraord.	Total		
3.1.90.13.02	contribuições previdenciárias – INSS				3.511,19	
3.3.90.00.00	Aplicações Diretas	77.276,06	0,00	77.276,06	25.087,14	52.188,92
3.3.90.14.00	Diárias Civil				1.047,14	
3.3.90.14.14	diárias no país – civil				1.047,14	
3.3.90.30.00	Material de Consumo				12.235,12	
3.3.90.30.01	combustíveis e lubrificantes automotivos				11.580,12	
3.3.90.30.39	material para manutenção de veículos				655,00	
3.3.90.39.00	Outros Serviços de Terceiros (Pessoa Jurídica)				280,00	
3.3.90.39.19	manutenção e conservação de veículos				280,00	
3.3.90.93.00	Indenizações e Restituições				11.524,88	
3.3.90.93.05	indenização de moradia				11.524,88	
4.4.90.00.00	Aplicações Diretas	13.000,00	0,00	13.000,00	0,00	13.000,00
	Total da Unidade Gestora	5.919.533,87	0,00	5.919.533,87	6.101.071,36	-181.537,49

Unidade Gestora: Câmara Municipal de Jupiá

Código	Títulos	Autorizada R\$			Despesa Realizada	Diferenças
		Créd. Orçam. e Suplemen.	Créd. Esp. e Extraord.	Total		
01001	CÂMARA MUNICIPAL DE VEREADORES	810.250,00	0,00	810.250,00	801.850,42	8.399,58
01001.01	Legislativa	810.250,00	0,00	810.250,00	801.850,42	8.399,58
01001.01.031	Ação Legislativa	810.250,00	0,00	810.250,00	801.850,42	8.399,58
01001.01.031.01.000016	AMPLIAÇÃO DA CÂMARA MUNICIPAL DE VEREADORES	0,00	0,00	0,00	0,00	0,00
4.4.90.00.00	Aplicações Diretas	0,00	0,00	0,00	0,00	0,00
01001.01.031.02.000001	MANUTENÇÃO DO PODER LEGISLATIVO MUNICIPAL	795.805,00	0,00	795.805,00	787.405,42	8.399,58
3.1.90.00.00	Aplicações Diretas	615.250,00	0,00	615.250,00	610.555,80	4.694,20
3.1.90.01.00	Aposentadorias, Reserva Remunerada e Reformas				22.777,93	
3.1.90.01.01	proventos - pessoal civil				22.777,93	
3.1.90.11.00	Vencimentos e Vantagens Fixas (Pessoal Civil)				485.041,92	
3.1.90.11.01	vencimentos e salários				447.659,29	

Município de JUPIÁ

Competência: 2022

Código	Títulos	Autorizada R\$			Despesa Realizada	Diferenças
		Créd. Orçam. e Suplemen.	Créd. Esp. e Extraord.	Total		
3.1.90.11.43	13º salário				37.382,63	
3.1.90.13.00	Obrigações Patronais				102.735,95	
3.1.90.13.02	contribuições previdenciárias – INSS				102.735,95	
3.3.50.00.00	Transferências a Instituições Privadas sem Fins Lucrativos	12.000,00	0,00	12.000,00	12.000,00	0,00
3.3.50.43.00	Subvenções Sociais				12.000,00	
3.3.50.43.99	outras subvenções sociais				12.000,00	
3.3.90.00.00	Aplicações Diretas	163.285,00	0,00	163.285,00	159.579,62	3.705,38
3.3.90.14.00	Diárias Civil				48.510,76	
3.3.90.14.14	diárias no país – civil				48.510,76	
3.3.90.30.00	Material de Consumo				26.980,75	
3.3.90.30.01	combustíveis e lubrificantes automotivos				4.626,13	
3.3.90.30.04	gás engarrafado				135,00	
3.3.90.30.07	gêneros de alimentação				5.592,94	
3.3.90.30.16	material de expediente				4.493,26	
3.3.90.30.17	material de processamento de dados				4.794,00	
3.3.90.30.21	material de copa e cozinha				674,34	
3.3.90.30.22	material de limpeza e produção de higienização				2.677,08	
3.3.90.30.26	material elétrico e eletrônico				3.373,00	
3.3.90.30.39	material para manutenção de veículos				615,00	
3.3.90.33.00	Passagens e Despesas com Locomoção				2.892,52	
3.3.90.33.01	passagens para o país				2.892,52	
3.3.90.36.00	Outros Serviços de Terceiros (Pessoa Física)				420,00	
3.3.90.36.18	manutenção e conservação de equipamentos				420,00	
3.3.90.39.00	Outros Serviços de Terceiros (Pessoa Jurídica)				27.480,79	
3.3.90.39.15	limpeza de veículos				420,00	
3.3.90.39.17	manutenção e conservação de máquinas e equipamentos				180,00	
3.3.90.39.23	festividades e homenagens				710,00	

Município de JUPIÁ

Competência: 2022

Código	Títulos	Autorizada R\$			Despesa Realizada	Diferenças
		Créd. Orçam. e Suplemen.	Créd. Esp. e Extraord.	Total		
3.3.90.39.41	fornecimento de alimentação				523,00	
3.3.90.39.47	serviços de comunicação em geral				1.328,03	
3.3.90.39.48	serviços de seleção e treinamento				8.549,00	
3.3.90.39.49	produções jornalísticas				6.600,00	
3.3.90.39.59	serviços de áudio, vídeo e foto				823,55	
3.3.90.39.69	seguros em geral				1.812,16	
3.3.90.39.77	vigilância ostensiva/monitorada				1.860,00	
3.3.90.39.79	serviços de apoio administrativo, técnico e operacional				1.320,00	
3.3.90.39.81	serviços bancários				655,05	
3.3.90.39.99	outros serviços de terceiros – pessoa jurídica				2.700,00	
3.3.90.40.00	Serviços de Tecnologia da Informação e Comunicação (TIC) – Pessoa Jurídica				42.077,27	
3.3.90.40.01	Locação de Equipamentos e Softwares				37.949,53	
3.3.90.40.02	Desenvolvimento e Manutenção de Software				767,74	
3.3.90.40.04	Comunicação de Dados				3.360,00	
3.3.90.46.00	Auxílio Alimentação				11.074,84	
3.3.90.46.01	auxilio-alimentação em pecúnia				11.074,84	
3.3.90.47.00	Obrigações Tributárias e Contributivas				142,69	
3.3.90.47.10	taxas				142,69	
4.4.90.00.00	Aplicações Diretas	5.270,00	0,00	5.270,00	5.270,00	0,00
4.4.90.52.00	Equipamentos e Material Permanente				5.270,00	
4.4.90.52.06	aparelhos e equipamentos de comunicação				300,00	
4.4.90.52.35	equipamentos de processamento de dados				1.690,00	
4.4.90.52.42	mobiliário em geral				2.500,00	
4.4.90.52.99	outros equipamentos e material permanente				780,00	
01001.01.031.02.000002	MANUTENÇÃO DO PARLAMENTO JOVEM	14.445,00	0,00	14.445,00	14.445,00	0,00
3.3.90.00.00	Aplicações Diretas	14.445,00	0,00	14.445,00	14.445,00	0,00
3.3.90.30.00	Material de Consumo				1.538,00	

Município de JUPIÁ

Competência: 2022

Código	Títulos	Autorizada R\$			Despesa Realizada	Diferenças
		Créd. Orçam. e Suplemen.	Créd. Esp. e Extraord.	Total		
3.3.90.30.15	material para festividades e homenagens				862,00	
3.3.90.30.23	uniformes, tecidos e aviamentos				676,00	
3.3.90.39.00	Outros Serviços de Terceiros (Pessoa Jurídica)				12.907,00	
3.3.90.39.41	fornecimento de alimentação				156,00	
3.3.90.39.59	serviços de áudio, vídeo e foto				800,00	
3.3.90.39.63	serviços gráficos e editoriais				1.871,00	
3.3.90.39.99	outros serviços de terceiros – pessoa jurídica				10.080,00	
	Total da Unidade Gestora	810.250,00	0,00	810.250,00	801.850,42	8.399,58
	Total Geral	32.479.025,58	213.500,00	32.692.525,58	27.403.654,51	5.288.871,07

BALANÇO ORÇAMENTÁRIO - ANEXO 12
ORÇAMENTOS FISCAL E DA SEGURIDADE SOCIAL

Município de JUPIÁ
Competência: 06/2022

	Previsão Inicial	Previsão Atualizada	Receitas Realizadas	Saldo
	(a)	(b)	(c)	(d)=(c-b)
RECEITAS ORÇAMENTÁRIAS	15.960.470,00	15.960.470,00	26.779.934,53	10.819.464,53
Receitas Correntes (I)	15.960.470,00	15.960.470,00	21.680.184,53	5.719.714,53
Impostos, Taxas e Contribuições de Melhorias	1.041.500,00	1.041.500,00	1.451.609,15	410.109,15
Receitas de Contribuições	32.000,00	32.000,00	45.420,12	13.420,12
Receita Patrimonial	26.820,00	26.820,00	449.271,21	422.451,21
Receita Agropecuária	1.000,00	1.000,00	298,80	-701,20
Receita Industrial	0,00	0,00	0,00	0,00
Receita de Serviços	8.000,00	8.000,00	7.522,14	-477,86
Transferências Correntes	14.846.150,00	14.846.150,00	19.719.549,61	4.873.399,61
Outras Receitas Correntes	5.000,00	5.000,00	6.513,50	1.513,50
Receitas de Capital (II)	0,00	0,00	5.099.750,00	5.099.750,00
Operações de Crédito	0,00	0,00	0,00	0,00
Alienação de Bens	0,00	0,00	0,00	0,00
Amortização de Empréstimos	0,00	0,00	0,00	0,00
Transferências de Capital	0,00	0,00	5.099.750,00	5.099.750,00
Outras Receitas de Capital	0,00	0,00	0,00	0,00
RECEITAS INTRA-ORÇAMENTÁRIAS (III)	0,00	0,00	0,00	0,00
SUBTOTAL DAS RECEITAS (IV) = (I + II + III)	15.960.470,00	15.960.470,00	26.779.934,53	10.819.464,53
Operações de Crédito / Refinanciamento (V)	0,00	0,00	145.179,24	145.179,24
Operações de Crédito Internas	0,00	0,00	145.179,24	145.179,24
Mobiliária	0,00	0,00	0,00	0,00
Contratual	0,00	0,00	145.179,24	145.179,24
Operações de Crédito Externas	0,00	0,00	0,00	0,00
Mobiliária	0,00	0,00	0,00	0,00
Contratual	0,00	0,00	0,00	0,00
SUBTOTAL COM REFINANCIAMENTO (VI) = (IV + V)	15.960.470,00	15.960.470,00	26.925.113,77	10.964.643,77
DÉFICIT (VII)			478.540,74	478.540,74
TOTAL (VIII = VI + VII)	15.960.470,00	15.960.470,00	27.403.654,51	11.443.184,51
Saldos de Exercícios Anteriores				
Recursos Arrecadados em Exercícios Anteriores	0,00	0,00	0,00	0,00
Superávit Financeiro		2.470.847,28		
Reabertura de créditos adicionais		0,00		



BALANÇO ORÇAMENTÁRIO - ANEXO 12
ORÇAMENTOS FISCAL E DA SEGURIDADE SOCIAL

Município de JUPIÁ
Competência: 06/2022

	Dotação Inicial (e)	Dotação Atualizada (f)	Despesas Empenhadas (g)	Despesas Liquidadas (h)	Despesas Pagas (i)	Saldo da Dotação (j) = (f-g)
DESPESAS ORÇAMENTÁRIAS	15.950.470,00	33.125.525,58	27.403.654,51	24.968.577,17	24.957.884,30	5.721.871,07
Despesas Correntes (IX)	14.476.120,00	21.788.492,43	20.849.593,86	20.849.593,86	20.838.900,99	938.898,57
Pessoal e Encargos Sociais	8.404.950,00	10.764.703,99	10.475.692,47	10.475.692,47	10.475.692,47	289.011,52
Juros e Encargos da Dívida	20.000,00	13.000,00	12.773,86	12.773,86	12.773,86	226,14
Outras Despesas Correntes	6.051.170,00	11.010.788,44	10.361.127,53	10.361.127,53	10.350.434,66	649.660,91
Despesas de Capital (X)	1.474.350,00	11.337.033,15	6.554.060,65	4.118.983,31	4.118.983,31	4.782.972,50
Investimentos	1.359.350,00	11.154.733,15	6.372.591,52	3.937.514,18	3.937.514,18	4.782.141,63
Inversões Financeiras	0,00	0,00	0,00	0,00	0,00	0,00
Amortização da Dívida(*)	115.000,00	182.300,00	181.469,13	181.469,13	181.469,13	830,87
Reserva de Contingência (XI)	10.000,00	10.000,00				10.000,00
DESPESAS INTRA-ORÇAMENTÁRIAS (XII)	0,00	0,00	0,00	0,00	0,00	0,00
SUBTOTAL DAS DESPESAS (XIII) = (IX + X + XI + XII)	15.960.470,00	33.135.525,58	27.403.654,51	24.968.577,17	24.957.884,30	5.731.871,07
Superávit (XIV)						
TOTAL (XV = XIII + XIV)	15.960.470,00	33.135.525,58	27.403.654,51	24.968.577,17	24.957.884,30	5.731.871,07
Reserva do RPPS	0,00	0,00				0,00

(*) Incluída a Amortização da Dívida/Refinanciamento

AMORTIZAÇÃO DA DÍVIDA / REFINANCIAMENTO

Município de JUPIÁ
Competência: 06/2022

	Despesa Empenhada	Despesa Liquidada	Despesa Paga
Amortização da Dívida Interna	0,00	0,00	0,00
Dívida Mobiliária	0,00	0,00	0,00
Outras Dívidas	0,00	0,00	0,00
Amortização da Dívida Externa	0,00	0,00	0,00
Dívida Mobiliária	0,00	0,00	0,00
Outras Dívidas	0,00	0,00	0,00
TOTAL	0,00	0,00	0,00

Município de JUPIÁ
Competência: 06/2022

	Inscritos		Liquidados	Pagos	Cancelados	Saldo
	Em Exercícios Anteriores	Em 31 de Dezembro do Exercício Anterior				
	(a)	(b)	(c)	(d)	(e)	(f) = (a+b-d-e)
Despesas Correntes	0,00	0,00	0,00	0,00	0,00	0,00
Pessoal e Encargos Sociais	0,00	0,00	0,00	0,00	0,00	0,00
Juros e Encargos da Dívida	0,00	0,00	0,00	0,00	0,00	0,00
Outras Despesas Correntes	0,00	0,00	0,00	0,00	0,00	0,00
Despesas de Capital	146.419,94	138.721,16	279.290,18	279.290,18	5.850,92	0,00
Investimentos	146.419,94	138.721,16	279.290,18	279.290,18	5.850,92	0,00
Inversões Financeiras	0,00	0,00	0,00	0,00	0,00	0,00
Amortização da Dívida	0,00	0,00	0,00	0,00	0,00	0,00
TOTAL	146.419,94	138.721,16	279.290,18	279.290,18	5.850,92	0,00

EXECUÇÃO DOS RESTOS A PAGAR PROCESSADOS

Município de JUPIÁ
Competência: 06/2022

	Inscritos		Pagos	Cancelados	Saldo
	Em Exercícios Anteriores	Em 31 de Dezembro do Exercício Anterior			
	(a)	(b)			
Despesas Correntes	0,00	6.724,94	6.724,94	0,00	0,00
Pessoal e Encargos Sociais	0,00	0,00	0,00	0,00	0,00
Juros e Encargos da Dívida	0,00	0,00	0,00	0,00	0,00
Outras Despesas Correntes	0,00	6.724,94	6.724,94	0,00	0,00
Despesas de Capital	0,00	82.228,97	82.228,97	0,00	0,00
Investimentos	0,00	82.228,97	82.228,97	0,00	0,00
Inversões Financeiras	0,00	0,00	0,00	0,00	0,00
Amortização da Dívida	0,00	0,00	0,00	0,00	0,00
TOTAL	0,00	88.953,91	88.953,91	0,00	0,00



BALANÇO FINANCEIRO - ANEXO 13

Município de JUPIÁ

Competência: 06/2022

INGRESSOS

	Exercício Atual	Exercício Anterior
Receita Orçamentária (I)	26.925.113,77	18.149.511,77
Ordinária	13.355.878,87	10.504.792,13
Vinculada	13.569.234,90	7.644.719,64
Transferências Financeiras Recebidas (II)	5.538.667,33	3.859.752,88
Transferências Recebidas para a Execução Orçamentária	5.538.667,33	3.859.752,88
Transferências Recebidas Independentes da Execução Orçamentária	0,00	0,00
Transferências Recebidas para Aporte de recursos para o RPPS	0,00	0,00
Recebimentos Extraorçamentários (III)	4.568.434,45	1.886.238,59
Inscrição de Restos a Pagar Não Processados	2.435.077,34	138.721,16
Inscrição de Restos a Pagar Processados	10.692,87	88.953,91
Depósitos Restituíveis e Valores Vinculados	2.122.664,24	1.658.563,52
Outros Recebimentos Extraorçamentários	0,00	0,00
Saldo do Exercício Anterior (IV)	2.759.360,04	2.400.247,40
Caixa e Equivalentes de Caixa	2.759.360,04	2.400.247,40
Depósitos Restituíveis e Valores Vinculados	0,00	0,00
Investimentos e aplicações temporárias a curto prazo	0,00	0,00
Investimentos e aplicações temporárias a longo prazo	0,00	0,00
TOTAL(V) = (I + II + III + IV)	39.791.575,59	26.295.750,64





BALANÇO FINANCEIRO - ANEXO 13

Município de JUPIÁ

Competência: 06/2022

DISPÊNDIOS

	Exercício Atual	Exercício Anterior
Despesa Orçamentária (VI)	27.403.654,51	17.527.032,87
Ordinária	11.303.863,82	7.936.987,32
Vinculada	16.099.790,69	9.590.045,55
Transferências Financeiras Concedidas (VII)	5.538.667,28	3.859.752,88
Transferências Concedidas para a Execução Orçamentária	5.538.667,28	3.859.752,88
Transferências Concedidas Independentes da Execução Orçamentária	0,00	0,00
Transferências Concedidas para Aporte de recursos para o RPPS	0,00	0,00
Pagamentos Extraorçamentários (VIII)	2.490.908,33	2.149.604,85
Pagamentos de Restos a Pagar Não Processados	279.290,18	483.460,73
Pagamentos de Restos a Pagar Processados	88.953,91	7.580,60
Depósitos Restituíveis e Valores Vinculados	2.122.664,24	1.658.563,52
Outros Pagamentos Extraorçamentários	0,00	0,00
Saldo para o Exercício Seguinte (IX)	4.358.345,47	2.759.360,04
Caixa e Equivalentes de Caixa	4.358.345,47	2.759.360,04
Depósitos Restituíveis e Valores Vinculados	0,00	0,00
Investimentos e aplicações temporárias a curto prazo	0,00	0,00
Investimentos e aplicações temporárias a longo prazo	0,00	
TOTAL(X) = (VI + VII + VIII + IX)	39.791.575,59	26.295.750,64





Município de JUPIÁ

Receitas Orçamentárias segundo as Fontes de Recursos - Anexo 1 ao Balanço Financeiro

Competência: 06/2022

Código	Especificação	Valor
6.2.1.2.0.00.00	RECEITA REALIZADA - RECURSOS ORDINÁRIOS	
	00 - Recursos Ordinários	13.377.085,47
	Total das Receitas Orçamentárias - Recursos Ordinários (I)	13.377.085,47
6.2.1.2.0.00.00	RECEITA ORÇAMENTÁRIAS - RECURSOS VINCULADOS	
	01 - Receitas de Impostos e Transf de Impostos: Educação	4.981.527,33
	02 - Receitas de Impostos e Transf de impostos: Saúde	2.981.740,52
	07 - Contribuição de Intervenção no Domínio Econômico - CIDE	6.890,33
	08 - Contribuição para o Custeio dos Serviços de Iluminação Pública - COSIP	45.420,12
	10 - Convênio de Trânsito - Militar	4.218,83
	11 - Convênio de Trânsito - Civil	4.272,99
	12 - Convênio de Trânsito - Prefeitura	4.501,45
	18 - Transf. do FUNDEF/FUNDEB - (aplic. remuneração dos prof. do Magist. em efet exercício na Ed. Bá	962.130,28
	19 - Transferências do FUNDEF/FUNDEB - (aplicação em outras despesas da Educação Básica)	409.149,58
	33 - Transferências de Convênios – União/Saúde	5.836,04
	35 - Transferências do Sistema Único de Assistência Social – SUAS/União	104.602,20
	36 - Salário-Educação	147.709,63
	38 - Transferências do Sistema Único de Saúde – SUS/União	584.617,54
	39 - Fundo Especial do Petróleo e Transferências Decorrentes de Compensação Financeira pela Exploraç	286.772,00
	43 - Recursos do Programa Nacional de Alimentação Escolar - PNAE	18.581,38
	44 - Recursos do Programa Nacional de Apoio ao Transporte Escolar - PNATE	31.029,58
	50 - Cessão onerosa - Lei nº 13.885/201	142.904,44
	54 - Transferências provenientes do Governo Federal destinadas ao vencimento dos agentes comunitário	112.296,00
	55 - Assistência Financeira Transporte Coletivo – Art. 5º, inciso IV - EC nº 123/2022	2.165,40
	65 - Transferências do Sistema Único de Assistência Social – SUAS/Estado	135.209,48
	66 - Transferências Legais e Constitucionais do Estado para o Desenvolvimento da Educação	2.064.152,20



**Município de JUPIÁ**

Receitas Orçamentárias segundo as Fontes de Recursos - Anexo 1 ao Balanço Financeiro

Competência: 06/2022

67 - Transferências do Sistema Único de Saúde – SUS/Estado	173.606,18
68 - Outras Transferências Legais e Constitucionais - Estado	2.951.260,60
76 - Emendas Parlamentares Individuais - Transferência especial (Inciso I do art. 1º EC 105/2019)	529.721,34
77 - Emendas de bancada de Parlamentares (EC nº 100/2019)	200.000,00
78 - Emendas Parlamentares Individuais - Transferência com finalidade definida (Inciso II do art. 1º)	315,69
79 - Emendas Parlamentares Impositivas - Transferências do Estado	275.543,25
83 - Operações de Crédito Internas - Outros Programas	145.179,24
Total das Receitas Orçamentárias - Recursos Vinculados (II)	17.311.353,62
TOTAL GERAL (I + II)	30.688.439,09





Município de JUPIÁ

Deduções da Receita Orçamentária segundo as Fontes de Recurso - Anexo 2 ao Balanço Financeiro

Competência: 06/2022

Código	Especificação	Valor
6.2.1.3.0.00.00	DEDUÇÃO RECEITA REALIZADA - RECURSOS ORDINÁRIOS	
	00 - Recursos Ordinários	21.206,60
	Total das Deduções de Receitas Orçamentárias - Recursos Ordinários (I)	21.206,60
6.2.1.3.0.00.00	DEDUÇÃO RECEITA ORÇAMENTÁRIAS - RECURSOS VINCULADOS	
	01 - Receitas de Impostos e Transf de Impostos: Educação	3.726.590,68
	55 - Assistência Financeira Transporte Coletivo – Art. 5º, inciso IV - EC nº 123/2022	433,08
	68 - Outras Transferências Legais e Constitucionais - Estado	15.094,96
	Total das Deduções de Receitas Orçamentárias - Recursos Vinculados (II)	3.742.118,72
	TOTAL GERAL (I + II)	3.763.325,32





Município de JUPIÁ

Despesas Orçamentárias segundo as Fontes de Recurso - Anexo 3 ao Balanço Financeiro

Competência: 06/2022

Código	Especificação	Valor
6.2.2.1.3.00.00	DESPESAS ORÇAMENTÁRIAS - RECURSOS ORDINÁRIOS	
	00 - Recursos Ordinários	11.303.863,82
	Total das Despesas Orçamentárias - Recursos Ordinários (I)	11.303.863,82
6.2.2.1.3.00.00	DESPESAS ORÇAMENTÁRIAS - RECURSOS VINCULADOS	
	00 - Recursos Ordinários	801.850,42
	01 - Receitas de Impostos e Transf de Impostos: Educação	1.810.877,47
	02 - Receitas de Impostos e Transf de impostos: Saúde	4.731.809,76
	07 - Contribuição de Intervenção no Domínio Econômico - CIDE	3.473,71
	08 - Contribuição para o Custeio dos Serviços de Iluminação Pública - COSIP	45.420,12
	10 - Convênio de Trânsito - Militar	3.510,44
	11 - Convênio de Trânsito - Civil	7.341,14
	12 - Convênio de Trânsito - Prefeitura	6.189,48
	18 - Transf. do FUNDEF/FUNDEB - (aplic. remuneração dos prof. do Magist. em efet exercício na Ed. Bá	1.024.144,85
	19 - Transferências do FUNDEF/FUNDEB - (aplicação em outras despesas da Educação Básica)	325.650,72
	34 - Transferências de Convênios – União/Outros (não relacionados à educação/saúde/assistência socia	100.198,88
	35 - Transferências do Sistema Único de Assistência Social – SUAS/União	126.221,63
	36 - Salário-Educação	18.130,16
	38 - Transferências do Sistema Único de Saúde – SUS/União	570.588,27
	39 - Fundo Especial do Petróleo e Transferências Decorrentes de Compensação Financeira pela Exploraç	301.896,56
	43 - Recursos do Programa Nacional de Alimentação Escolar - PNAE	19.729,54
	44 - Recursos do Programa Nacional de Apoio ao Transporte Escolar - PNATE	32.062,27
	50 - Cessão onerosa - Lei nº 13.885/201	140.793,16
	54 - Transferências provenientes do Governo Federal destinadas ao vencimento dos agentes comunitário	94.793,79
	55 - Assistência Financeira Transporte Coletivo – Art. 5º, inciso IV - EC nº 123/2022	21,64
	64 - Transferências de Convênios – Estado/Outros (não relacionados à educação/saúde/assistência socia	41,28
	65 - Transferências do Sistema Único de Assistência Social – SUAS/Estado	229.394,26



**Município de JUPIÁ**

Despesas Orçamentárias segundo as Fontes de Recurso - Anexo 3 ao Balanço Financeiro

Competência: 06/2022

66 - Transferências Legais e Constitucionais do Estado para o Desenvolvimento da Educação	2.012.775,13
67 - Transferências do Sistema Único de Saúde – SUS/Estado	175.720,51
68 - Outras Transferências Legais e Constitucionais - Estado	2.655.382,80
76 - Emendas Parlamentares Individuais - Transferência especial (Inciso I do art. 1º EC 105/2019)	203.170,81
77 - Emendas de bancada de Parlamentares (EC nº 100/2019)	200.000,00
78 - Emendas Parlamentares Individuais - Transferência com finalidade definida (Inciso II do art. 1º)	4.273,53
79 - Emendas Parlamentares Impositivas - Transferências do Estado	454.328,36
Total das Despesas Orçamentárias - Recursos Vinculados (II)	16.099.790,69
TOTAL GERAL (I + II)	27.403.654,51





Município de JUPIÁ

Saldo do exercício anterior - Caixa e equivalente de caixa - Anexo 4.1 ao Balanço Financeiro

Competência: 06/2022

Código	Especificação	Valor
1.1.1.0.0.00.00	CAIXA E EQUIVALENTES DE CAIXA - RECURSOS ORDINÁRIOS	
	00 - Recursos Ordinários	1.230.086,07
	Total de Caixa e Equivalentes de Caixa - Recursos Ordinários (I)	1.230.086,07
1.1.1.0.0.00.00	CAIXA E EQUIVALENTES DE CAIXA - RECURSOS VINCULADOS	
	02 - Receitas de Impostos e Transf de impostos: Saúde	20.447,65
	10 - Convênio de Trânsito - Militar	4.580,47
	11 - Convênio de Trânsito - Civil	3.735,16
	12 - Convênio de Trânsito - Prefeitura	3.917,93
	19 - Transferências do FUNDEF/FUNDEB - (aplicação em outras despesas da Educação Básica)	24.628,10
	34 - Transferências de Convênios – União/Outros (não relacionados à educação/saúde/assistência socia	100.198,88
	35 - Transferências do Sistema Único de Assistência Social – SUAS/União	52.936,92
	36 - Salário-Educação	114.423,06
	38 - Transferências do Sistema Único de Saúde – SUS/União	128.315,82
	39 - Fundo Especial do Petróleo e Transferências Decorrentes de Compensação Financeira pela Exploraç	20.546,36
	43 - Recursos do Programa Nacional de Alimentação Escolar - PNAE	3.379,25
	44 - Recursos do Programa Nacional de Apoio ao Transporte Escolar - PNATE	10.025,63
	64 - Transferências de Convênios – Estado/Outros (não relacionados à educação/saúde/assistência socia	41,28
	65 - Transferências do Sistema Único de Assistência Social – SUAS/Estado	136.821,20
	66 - Transferências Legais e Constitucionais do Estado para o Desenvolvimento da Educação	34.649,04
	67 - Transferências do Sistema Único de Saúde – SUS/Estado	78.193,90
	76 - Emendas Parlamentares Individuais - Transferência especial (Inciso I do art. 1º EC 105/2019)	200.227,56
	78 - Emendas Parlamentares Individuais - Transferência com finalidade definida (Inciso II do art. 1º	43.300,22
	79 - Emendas Parlamentares Impositivas - Transferências do Estado	548.905,54
	Total de Caixa e Equivalentes de Caixa - Recursos Vinculados (II)	1.529.273,97
	TOTAL GERAL (I + II)	2.759.360,04



**Município de JUPIÁ**

Saldo do exercício anterior - Depósitos restituíveis e valores vinculados - Anexo 4.2 ao Balanço Financeiro

Competência: 06/2022

Código	Especificação	Valor
1.1.3.0.0.00.00, F	DEPÓSITOS RESTITUÍVEIS E VALORES VINCULADOS - RECURSOS ORDINÁRIOS	
	00 - Recursos Ordinários	-1.635,09
	Total de Depósitos Restituíveis e Valores Vinculados - Recursos Ordinários (I)	-1.635,09
1.1.3.0.0.00.00, F	DEPÓSITOS RESTITUÍVEIS E VALORES VINCULADOS - RECURSOS VINCULADOS	
	01 - Receitas de Impostos e Transf de Impostos: Educação	-2.774,59
	19 - Transferências do FUNDEF/FUNDEB - (aplicação em outras despesas da Educação Básica)	2.774,59
	35 - Transferências do Sistema Único de Assistência Social – SUAS/União	1.635,09
	Total de Depósitos Restituíveis e Valores Vinculados - Recursos Vinculados (II)	1.635,09
	TOTAL GERAL (I + II)	0,00



**Município de JUPIÁ**

Saldo para o exercício anterior - Investimentos e aplicações temporárias a curto prazo, segundo as Fontes de Recursos - Anexo 4.3 ao Balanço Financeiro.

Competência: 06/2022

Código	Especificação	Valor
1.1.4.0.0.00.00, F	INVESTIMENTOS E APLIC TEMPORARIAS CURTO PRAZO - RECURSOS ORDINÁRIOS	
	Total de Investimentos e Aplic. Temporários de Curto Prazo - Recursos Ordinários (I)	
1.1.4.0.0.00.00, F	INVESTIMENTOS E APLIC TEMPORARIAS CURTO PRAZO - RECURSOS VINCULADOS	
	Total de Investimentos e Aplic. Temporários de Curto Prazo - Recursos Vinculados (II)	
	TOTAL GERAL (I + II)	





Município de JUPIÁ

Saldo para o exercício seguinte - Caixa e equivalente de caixa - Anexo 5.1 ao Balanço Financeiro

Competência: 06/2022

Código	Especificação	Valor
1.1.1.0.0.00.00	CAIXA E EQUIVALENTES DE CAIXA - RECURSOS ORDINÁRIOS	
	00 - Recursos Ordinários	398.149,58
	Total de Caixa e Equivalentes de Caixa - Recursos Ordinários (I)	398.149,58
1.1.1.0.0.00.00	CAIXA E EQUIVALENTES DE CAIXA - RECURSOS VINCULADOS	
	02 - Receitas de Impostos e Transf de impostos: Saúde	14.706,16
	07 - Contribuição de Intervenção no Domínio Econômico - CIDE	3.416,62
	10 - Convênio de Trânsito - Militar	5.288,86
	11 - Convênio de Trânsito - Civil	667,01
	12 - Convênio de Trânsito - Prefeitura	2.229,90
	18 - Transf. do FUNDEF/FUNDEB - (aplic. remuneração dos prof. do Magist. em efet exercício na Ed. Bá	46.112,39
	33 - Transferências de Convênios – União/Saúde	5.836,04
	35 - Transferências do Sistema Único de Assistência Social – SUAS/União	31.317,49
	36 - Salário-Educação	244.002,53
	38 - Transferências do Sistema Único de Saúde – SUS/União	142.345,09
	39 - Fundo Especial do Petróleo e Transferências Decorrentes de Compensação Financeira pela Exploraç	5.421,80
	43 - Recursos do Programa Nacional de Alimentação Escolar - PNAE	2.231,09
	44 - Recursos do Programa Nacional de Apoio ao Transporte Escolar - PNATE	8.992,94
	50 - Cessão onerosa - Lei nº 13.885/201	2.111,28
	54 - Transferências provenientes do Governo Federal destinadas ao vencimento dos agentes comunitário	17.502,21
	55 - Assistência Financeira Transporte Coletivo – Art. 5º, inciso IV - EC nº 123/2022	1.710,68
	65 - Transferências do Sistema Único de Assistência Social – SUAS/Estado	42.636,42
	66 - Transferências Legais e Constitucionais do Estado para o Desenvolvimento da Educação	1.001.318,60
	67 - Transferências do Sistema Único de Saúde – SUS/Estado	76.079,57
	68 - Outras Transferências Legais e Constitucionais - Estado	1.323.968,22
	76 - Emendas Parlamentares Individuais - Transferência especial (Inciso I do art. 1º EC 105/2019)	526.778,09
	78 - Emendas Parlamentares Individuais - Transferência com finalidade definida (Inciso II do art. 1º	113,41



**Município de JUPIÁ**

Saldo para o exercício seguinte - Caixa e equivalente de caixa - Anexo 5.1 ao Balanço Financeiro

Competência: 06/2022

79 - Emendas Parlamentares Impositivas - Transferências do Estado	455.409,49
Total de Caixa e Equivalentes de Caixa - Recursos Vinculados (II)	3.960.195,89
TOTAL GERAL (I + II)	4.358.345,47



**Município de JUPIÁ**

Saldo para o exercício seguinte - Depósitos restituíveis e valores vinculados - Anexo 5.2 ao Balanço Financeiro

Competência: 06/2022

Código	Especificação	Valor
1.1.3.0.0.00.00, F	DEPÓSITOS RESTITUÍVEIS E VALORES VINCULADOS - RECURSOS ORDINÁRIOS	
	Total de Depósitos Restituíveis e Valores Vinculados - Recursos Ordinários (I)	
1.1.3.0.0.00.00, F	DEPÓSITOS RESTITUÍVEIS E VALORES VINCULADOS - RECURSOS VINCULADOS	
	Total de Depósitos Restituíveis e Valores Vinculados - Recursos Vinculados (II)	
	TOTAL GERAL (I + II)	





Município de JUPIÁ

Saldo para o exercício seguinte - Investimentos e aplicações temporárias a curto prazo, segundo as Fontes de Recursos - Anexo 5.3 ao Balanço Financeiro.

Competência: 06/2022

Código	Especificação	Valor
1.1.4.0.0.00.00, F	INVESTIMENTOS E APLIC TEMPORARIAS CURTO PRAZO - RECURSOS ORDINÁRIOS	
	Total de Investimentos e Aplic. Temporários de Curto Prazo - Recursos Ordinários (I)	
1.1.4.0.0.00.00, F	INVESTIMENTOS E APLIC TEMPORARIAS CURTO PRAZO - RECURSOS VINCULADOS	
	Total de Investimentos e Aplic. Temporários de Curto Prazo - Recursos Vinculados (II)	
	TOTAL GERAL (I + II)	



Município de JUPIÁ

Competência: 06/2022

ATIVO	Exercício Atual	Exercício Anterior
ATIVO CIRCULANTE		
Caixa e Equivalentes de Caixa	4.358.345,47	2.759.360,04
Créditos a Curto Prazo	172.265,73	196.684,39
Créditos Tributários a Receber	0,00	22.202,13
Clientes	0,00	0,00
Créditos de Transferências a Receber	0,00	0,00
Empréstimos e Financiamentos Concedidos	0,00	0,00
Dívida Ativa Tributária	84.726,03	84.392,29
Dívida Ativa Não Tributária	87.539,70	90.089,97
(-) Ajuste de Perdas de Créditos a Curto Prazo	0,00	0,00
Demais Créditos e Valores a Curto Prazo	1.543,06	10.827,07
Investimentos e Aplicações Temporárias a Curto Prazo	0,00	0,00
Títulos e valores mobiliários	0,00	0,00
Investimento do RPPS	0,00	0,00
Aplicação temporária em metais preciosos	0,00	0,00
Aplicações em segmentos de Imóveis	0,00	0,00
Investimento e aplicações temporárias de curto prazo - RPPS	0,00	0,00
(-) Ajustes de Perdas e Investimentos de aplicações temporários	0,00	0,00
Estoques	10.581,37	10.581,37
Ativo Não Circulante Mantido Para Venda	0,00	0,00
Ativo biológico	0,00	0,00
Variação Patrimoniais Diminutivas Pagas Antecipadamente	48.289,70	41.096,32
Total do Ativo Circulante	4.591.025,33	3.018.549,19
ATIVO NÃO CIRCULANTE		
Ativo Realizável a Longo Prazo	723,58	723,58
Créditos a Longo Prazo	0,00	0,00
Créditos Tributários a Receber	0,00	0,00
Clientes	0,00	0,00

Município de JUPIÁ

Competência: 06/2022

Empréstimos e Financiamentos Concedidos	0,00	0,00
Dívida Ativa Tributária	0,00	0,00
Dívida Ativa Não Tributária	0,00	0,00
Créditos previdenciários do RPPS	0,00	0,00
Créditos de Transferências a receber a longo prazo	0,00	
Outros créditos a longo prazo	0,00	0,00
(-) Ajuste de Perdas de Créditos a Longo Prazo	0,00	0,00
Demais Créditos e Valores a Longo Prazo	723,58	723,58
Investimentos e Aplicações Temporárias a Longo Prazo	0,00	0,00
Estoques	0,00	0,00
Ativo biológico	0,00	
VPD Pagas Antecipadamente	0,00	0,00
Investimentos	0,00	0,00
Participações Permanentes	0,00	0,00
Participações Avaliadas pelo Método de Equivalência Patrimonial	0,00	0,00
Participações Avaliadas pelo Método de Custo	0,00	0,00
(-) Redução ao Valor Recuperável de Participação Permanente	0,00	0,00
Propriedades para Investimento	0,00	0,00
(-) Depreciação acumulada de Investimentos	0,00	0,00
(-) Redução do Valor Recuperável de Propriedade para Investimento	0,00	0,00
Investimento do RPPS de Longo Prazo	0,00	0,00
(-) Redução ao Valor Recuperável de Investimento do RPPS	0,00	0,00
Demais Investimentos Permanentes	0,00	0,00
(-) Redução ao Valor Recuperável de Investimento do RPPS - fundo em repartição	0,00	
(-) Redução ao Valor Recuperável de Investimento - demais investimentos permanentes	0,00	
Imobilizado	17.531.110,59	14.065.297,59
Bens Móveis	10.778.735,71	8.989.200,45
(-) Depreciação, exaustão e amortizações acumuladas - Bens Móveis	-3.974.960,43	-3.354.484,82
(-) Redução ao valor recuperável do imobilizado - Bens Móveis	0,00	0,00
Bens Imóveis	11.414.885,90	9.018.823,85

Município de JUPIÁ

Competência: 06/2022

(-) Depreciação, exaustão e amortizações acumuladas Imóveis	-687.550,59	-588.241,89
(-) Redução ao valor recuperável do imobilizado - Bens Imóveis	0,00	0,00
Intangível	0,00	0,00
Diferido	0,00	0,00
Total do Ativo Não Circulante	17.531.834,17	14.066.021,17
TOTAL DO ATIVO	22.122.859,50	17.084.570,36
PASSIVO E PATRIMÔNIO LÍQUIDO	Exercício Atual	Exercício Anterior
PASSIVO CIRCULANTE		
Obrigações Trabalhistas, Previdenciárias e Assistenciais a Pagar a Curto Prazo	1.117.720,75	967.729,73
Empréstimos e Financiamentos a Curto Prazo	158.368,13	113.223,72
Fornecedores e Contas a Pagar a Curto Prazo	0,00	82.228,97
Obrigações Fiscais a Curto Prazo	10.692,87	6.724,94
Transferências fiscais a curto prazo	0,00	0,00
Provisões a Curto Prazo	0,00	0,00
Demais Obrigações a Curto Prazo	573.267,62	137.667,32
Total do Passivo Circulante	1.860.049,37	1.307.574,68
PASSIVO NÃO CIRCULANTE		
Obrigações Trabalhistas, Previdenciárias e Assistenciais a Pagar a Longo Prazo	0,00	0,00
Empréstimos e Financiamentos a Longo Prazo	0,00	81.434,30
Fornecedores e Contas a Pagar a Longo Prazo	0,00	0,00
Obrigações Fiscais a Longo Prazo	0,00	0,00
Transferências fiscais a longo prazo	0,00	0,00
Provisões a Longo Prazo	0,00	0,00
Provisões Matemáticas Previdenciárias	0,00	0,00
Demais Provisões a Longo Prazo	0,00	0,00
Demais Obrigações a Longo Prazo	0,00	0,00
Resultado Diferido	0,00	0,00
Total do Passivo Não Circulante	0,00	81.434,30

Município de JUPIÁ

Competência: 06/2022

TOTAL DO PASSIVO	1.860.049,37	1.389.008,98
PATRIMÔNIO LÍQUIDO		
Patrimônio Social e Capital Social	9.703.960,51	9.703.960,51
Adiantamento para Futuro Aumento de Capital	0,00	0,00
Reservas de Capital	0,00	0,00
Ajustes de Avaliação Patrimonial	0,00	0,00
Reservas de Lucros	0,00	0,00
Demais Reservas	0,00	0,00
Resultados Acumulados	10.558.849,62	5.991.600,87
Resultado do Exercício	4.578.601,19	1.630.991,94
Resultado de Exercícios Anteriores	5.991.600,87	4.360.519,27
Ajustes de exercícios anteriores	-11.352,44	89,66
outros Resultados	0,00	0,00
(-) Ações/Cotas em Tesouraria	0,00	0,00
Total do Patrimônio Líquido	20.262.810,13	15.695.561,38
TOTAL DO PASSIVO E DO PATRIMÔNIO LÍQUIDO	22.122.859,50	17.084.570,36



QUADRO DOS ATIVOS E PASSIVOS FINANCEIROS E PERMANENTES

Município de JUPIÁ

Competência: 06/2022

	Exercício Atual	Exercício Anterior
ATIVO (I)		
ATIVO FINANCEIRO	4.358.345,47	2.759.360,04
ATIVO PERMANENTE	17.764.514,03	14.325.210,32
Total do Ativo	22.122.859,50	17.084.570,36
PASSIVO (II)		
PASSIVO FINANCEIRO	2.445.770,21	374.095,01
PASSIVO PERMANENTE	1.849.356,50	1.300.055,07
Total do Passivo	4.295.126,71	1.674.150,08
SALDO PATRIMONIAL(III) = (I - II)	17.827.732,79	15.410.420,28





QUADRO DAS CONTAS DE COMPENSAÇÃO

Município de JUPIÁ

Competência: 06/2022

ATOS POTENCIAIS ATIVOS	Exercício Atual	Exercicio Anterior
Garantias e Contragarantias Recebidas	0,00	0,00
Direitos Conveniados e Outros Instrumentos Congêneres	0,00	0,00
Direitos Contratuais	79.634,03	195.028,31
Demandas Judiciais	0,00	
Outros Atos Potenciais Ativos	0,00	0,00
Total dos Atos Potenciais Ativos	79.634,03	195.028,31
<hr/>		
ATOS POTENCIAIS PASSIVOS	Exercício Atual	Exercicio Anterior
Garantias e Contragarantias Concedidas	0,00	0,00
Obrigações Conveniadas e Outros Instrumentos Congêneres	0,00	0,00
Obrigações Contratuais	24.424.797,20	1.527.711,45
Demandas Judiciais	0,00	
Outros Atos Potenciais Passivos	0,00	0,00
Total dos Atos Potenciais Passivos	24.424.797,20	1.527.711,45





BALANÇO PATRIMONIAL - ANEXO 14
DEMONSTRATIVO DO SUPERÁVIT/DÉFICIT FINANCEIRO

Município de JUPIÁ

Competência: 06/2022

FONTES DE RECURSOS	Exercício Atual	Exercício Anterior
00 - Recursos Ordinários	284.363,26	1.222.621,12
01 - Receitas de Impostos e Transf de Impostos: Educação	-173.988,58	-66.552,23
02 - Receitas de Impostos e Transf de impostos: Saúde	14.706,16	20.447,65
07 - Contribuição de Intervenção no Domínio Econômico - CIDE	3.416,62	0,00
10 - Convênio de Trânsito - Militar	5.288,86	4.580,47
11 - Convênio de Trânsito - Civil	667,01	3.735,16
12 - Convênio de Trânsito - Prefeitura	2.229,90	3.917,93
18 - Transf. do FUNDEF/FUNDEB - (aplic. remuneração dos prof. do Magist. em efet exercício na Ed. Bá	46.112,39	0,00
19 - Transferências do FUNDEF/FUNDEB - (aplicação em outras despesas da Educação Básica)	482,56	27.885,25
33 - Transferências de Convênios – União/Saúde	5.836,04	0,00
34 - Transferências de Convênios – União/Outros (não relacionados à educação/saúde/assistência socia	0,00	100.198,88
35 - Transferências do Sistema Único de Assistência Social – SUAS/União	31.317,49	54.572,01
36 - Salário-Educação	244.002,53	114.423,06
38 - Transferências do Sistema Único de Saúde – SUS/União	142.345,09	128.315,82
39 - Fundo Especial do Petróleo e Transferências Decorrentes de Compensação Financeira pela Exploraç	5.421,80	20.546,36
43 - Recursos do Programa Nacional de Alimentação Escolar - PNAE	2.231,09	3.379,25
44 - Recursos do Programa Nacional de Apoio ao Transporte Escolar - PNATE	8.992,94	10.025,63
50 - Cessão onerosa - Lei nº 13.885/201	2.111,28	0,00
54 - Transferências provenientes do Governo Federal destinadas ao vencimento dos agentes comunitário	17.502,21	0,00
55 - Assistência Financeira Transporte Coletivo – Art. 5º, inciso IV - EC nº 123/2022	1.710,68	0,00
64 - Transferências de Convênios – Estado/Outros (não relacionados à educação/saúde/assistência socia	0,00	41,28
65 - Transferências do Sistema Único de Assistência Social – SUAS/Estado	42.636,42	136.821,20
66 - Transferências Legais e Constitucionais do Estado para o Desenvolvimento da Educação	86.026,11	34.649,04
67 - Transferências do Sistema Único de Saúde – SUS/Estado	76.079,57	78.193,90
68 - Outras Transferências Legais e Constitucionais - Estado	280.782,84	0,00
76 - Emendas Parlamentares Individuais - Transferência especial (Inciso I do art. 1º EC 105/2019)	526.778,09	200.227,56





BALANÇO PATRIMONIAL - ANEXO 14
DEMONSTRATIVO DO SUPERÁVIT/DÉFICIT FINANCEIRO

Município de JUPIÁ

Competência: 06/2022

78 - Emendas Parlamentares Individuais - Transferência com finalidade definida (Inciso II do art. 1º	113,41	4.071,25
79 - Emendas Parlamentares Impositivas - Transferências do Estado	255.409,49	429.584,38
83 - Operações de Crédito Internas - Outros Programas	0,00	-146.419,94
TOTAL	1.912.575,26	2.385.265,03



DEMONSTRAÇÃO DAS VARIAÇÕES PATRIMONIAIS - ANEXO 15

Município de JUPIÁ

Competência: 06/2022

	Exercício Atual	Exercício Anterior
VARIAÇÕES PATRIMONIAIS AUMENTATIVAS		
Impostos, Taxas e Contribuições de Melhoria	1.413.076,02	1.136.727,14
Impostos	1.162.216,48	923.119,24
Taxas	250.859,54	209.670,04
Contribuição de Melhoria	0,00	3.937,86
Contribuições	45.420,12	37.631,40
Contribuições Sociais	0,00	7.952,40
Contribuições de Intervenção no Domínio Econômico	0,00	0,00
Contribuição de Iluminação Pública	45.420,12	29.679,00
Contribuições de Interesse das Categorias Profissionais	0,00	0,00
Exploração e Venda de Bens, Serviços e Direitos	7.820,94	5.424,13
Venda de Mercadorias	0,00	0,00
Venda de Produtos	0,00	0,00
Exploração de Bens e Direitos e Prestação de Serviços	7.820,94	5.424,13
Variações Patrimoniais Aumentativas Financeiras	457.004,08	122.668,96
Juros e Encargos de Empréstimos e Financiamentos Concedidos	0,00	0,00
Juros e Encargos de Mora	7.732,87	37.606,63
Variações Monetárias e Cambiais	0,00	0,00
Descontos Financeiros Obtidos	0,00	0,00
Remuneração de Depósitos Bancários e Aplicações Financeiras	449.271,21	85.062,33
Juros e Encargos de Empréstimos Obtidos	0,00	0,00
Outras Variações Patrimoniais Aumentativas - Financeiras	0,00	0,00
Transferências e Delegações Recebidas	31.310.799,06	22.449.129,42
Transferências Intragovernamentais	5.538.667,33	3.859.752,88
Transferências Intergovernamentais	25.772.131,73	18.589.376,54
Transferências das Instituições Privadas	0,00	0,00
Transferências das Instituições Multigovernamentais	0,00	0,00
Transferências de Consórcios Públicos	0,00	0,00
Transferências do Exterior	0,00	0,00
Execução orçamentária delegada de Entes	0,00	0,00
Transferências de Pessoas Físicas	0,00	0,00
Outras Transferências Delegadas Recebidas	0,00	0,00

DEMONSTRAÇÃO DAS VARIAÇÕES PATRIMONIAIS - ANEXO 15

Município de JUPIÁ

Competência: 06/2022

Valorização e Ganhos com Ativos e Desincorporação de Passivos	0,00	28.162,59
Reavaliação de Ativos	0,00	0,00
Ganhos com Alienação	0,00	0,00
Ganhos com Incorporação de Ativos	0,00	28.162,59
Ganhos Desincorporação de Passivos	0,00	0,00
Cancelamento de Restos a Pagar	0,00	0,00
Reversão da Redução do Valor Recuperável	0,00	0,00
Outras Variações Patrimoniais Aumentativas	2.900.419,52	1.537.016,46
Variação Patrimonial Aumentativa a Classificar	0,00	0,00
Resultado Positivo de Participações	0,00	0,00
Reversão de Provisões e Ajustes de Perdas	0,00	0,00
Diversas Variações Patrimoniais Aumentativas	2.900.419,52	1.537.016,46
Total das Variações Patrimoniais Aumentativas (I)	36.134.539,74	25.316.760,10

VARIAÇÕES PATRIMONIAIS DIMINUTIVAS

Pessoal e Encargos	10.870.586,01	9.117.080,14
Remuneração a Pessoal	8.750.762,11	7.550.257,79
Encargos Patronais	1.739.750,33	1.433.104,59
Benefícios a Pessoal	136.371,45	102.749,77
Outras Variações Patrimoniais Diminutivas - Pessoal e Encargos	243.702,12	30.967,99
Benefícios Previdenciários e Assistenciais	294.491,16	258.742,94
Aposentadorias e Reformas	278.910,66	232.298,64
Pensões	2.199,90	8.871,42
Benefícios de Prestação Continuada	0,00	0,00
Benefícios Eventuais	0,00	0,00
Políticas Públicas de Transferência de Renda	0,00	0,00
Outros Benefícios Previdenciários e Assistenciais	13.380,60	17.572,88
Uso de Bens, Serviços e Consumo de Capital Fixo	10.015.714,74	7.086.989,42
Uso de Material de Consumo	5.075.821,99	3.343.470,42
Serviços	4.220.108,44	2.948.879,46
Depreciação, Amortização e Exaustão	719.784,31	794.639,54
Variações Patrimoniais Diminutivas Financeiras	23.011,30	13.920,46

DEMONSTRAÇÃO DAS VARIAÇÕES PATRIMONIAIS - ANEXO 15
Município de JUPIÁ
Competência: 06/2022

Juros e Encargos de Empréstimos e Financiamentos Obtidos	12.773,86	13.884,50
Juros e Encargos de Mora	25,21	2,93
Variações Monetárias e Cambiais	0,00	0,00
Descontos Financeiros Concedidos	0,00	0,00
Remuneração negativa de depósitos bancários e aplicações financeiras	0,00	
Juros e Encargos de Empréstimos e Financiamentos Concedidos	0,00	0,00
Outras Variações Patrimoniais Diminutivas - Financeiras	10.212,23	33,03
Transferências e Delegações Concedidas	9.999.675,00	7.147.039,33
Transferências Intragovernamentais	5.538.667,28	3.859.752,88
Transferências Intergovernamentais	3.726.590,68	3.004.233,41
Transferências às Instituições Privadas	185.411,83	158.656,72
Transferências às Instituições Multigovernamentais	0,00	0,00
Transferências aos Consórcios Públicos	549.005,21	124.396,32
Transferências ao Exterior	0,00	0,00
Execução Orçamentária Delegada a Entes	0,00	0,00
Outras Transferências e Delegações Concedidas	0,00	0,00
Desvalorização e Perda de Ativos e Incorporação de Passivos	0,00	0,00
Reavaliação, redução a Valor Recuperável e Ajuste para Perdas	0,00	0,00
Perdas com Alienação	0,00	0,00
Perdas Involuntárias	0,00	0,00
Incorporação de Passivos	0,00	0,00
Desincorporação de Ativos	0,00	0,00
Tributárias	265.272,59	219.757,90
Impostos, Taxas e Contribuições de Melhoria	16.378,25	14.759,70
Contribuições	248.894,34	204.998,20
Custo das Mercadorias Vendidas, dos Produtos Vendidos e dos Serviços Prestados	0,00	0,00
Custo de Mercadorias Vendidas	0,00	0,00
Custo de Produtos Vendidos	0,00	0,00
Custo de Serviços Prestados	0,00	0,00
Outras Variações Patrimoniais Diminutivas	87.187,75	76.455,39
Premiações	33.568,11	24.188,96
Resultado Negativo de Participações	0,00	0,00

DEMONSTRAÇÃO DAS VARIAÇÕES PATRIMONIAIS - ANEXO 15

Município de JUPIÁ

Competência: 06/2022

Incentivos	33.805,00	9.588,28
Subvenções Econômicas	0,00	0,00
Participações e Contribuições	0,00	0,00
Constituição de Provisões	0,00	0,00
Diversas Variações Patrimoniais Diminutivas	19.814,64	42.678,15
Total das Variações Patrimoniais Diminutivas (II)	31.555.938,55	23.919.985,58
RESULTADO PATRIMONIAL DO PERÍODO (I -II)	4.578.601,19	1.396.774,52

Município de JUPIÁ
Competência: 06/2022

	Exercício Atual
FLUXOS DE CAIXA DAS ATIVIDADES OPERACIONAIS	
Ingressos	34.473.839,90
Receita Tributária	1.451.609,15
Receita de Contribuições	45.420,12
Receita Patrimonial	0,00
Receita Agropecuária	298,80
Receita Industrial	0,00
Receita de Serviços	7.522,14
Remuneração das Disponibilidades	449.271,21
Outras Receitas Derivadas e Originárias	6.513,50
<i>Transferências recebidas</i>	24.819.299,61
Outros ingressos operacionais	7.693.905,37
Desembolsos	28.539.531,25
Pessoal e demais despesas	20.648.806,95
Juros e encargos da dívida	12.773,86
Transferências concedidas	184.045,12
Outros desembolsos operacionais	7.693.905,32
Fluxo de caixa líquido das atividades operacionais (I)	5.934.308,65
FLUXOS DE CAIXA DAS ATIVIDADES DE INVESTIMENTOS	
Ingressos	0,00
<i>Alienações de bens</i>	0,00
Amortização de empréstimos e financiamentos concedidos	0,00
Outros ingressos de Investimentos	0,00
Desembolsos	4.299.033,33
Aquisição de ativo não circulante	4.289.178,72
Concessão de empréstimos e financiamentos	0,00
Outros desembolsos de investimentos	9.854,61
Fluxo de caixa líquido das atividades de investimentos (II)	-4.299.033,33
FLUXOS DE CAIXA DAS ATIVIDADES DE FINANCIAMENTO	
Ingressos	145.179,24
<i>Operações de Crédito</i>	145.179,24

Integralização do capital social de empresas dependentes

0,00

Outros ingressos de financiamentos

Desembolsos	181.469,13
Amortização/Refinanciamento da Dívida	0,00
Outros desembolsos de financiamentos	181.469,13
Fluxo de caixa líquido das atividades de financiamento (III)	-36.289,89

GERAÇÃO LÍQUIDA DE CAIXA E EQUIVALENTE DE CAIXA (I + II + III)	1.598.985,43
Caixa e Equivalentes de caixa inicial (*)	2.759.360,04
Caixa e Equivalentes de caixa final (**)	4.358.345,47

(*) Incluído os valores referentes aos Investimentos temporários a curto prazo inicial, atributo F

(**) Incluído os valores referentes aos Investimentos temporários a curto prazo final, atributo F





**QUADRO DE TRANSFERÊNCIAS RECEBIDAS E CONCEDIDAS**Município de **JUPIÁ**Competência: **06/2022**

	Exercício Atual
TRANSFERÊNCIAS CORRENTES RECEBIDAS	
Intergovernamentais	18.355.717,63
da União	12.082.315,56
de Estados e Distrito Federal	6.273.402,07
de Municípios	0,00
Intragovernamentais	0,00
Outras transferências correntes recebidas	6.463.581,98
Total das Transferências Correntes Recebidas	24.819.299,61
TRANSFERÊNCIAS CONCEDIDAS	
Intergovernamentais	0,00
a União	0,00
a Estados e Distrito Federal	0,00
a Municípios	0,00
Intragovernamentais	0,00
Outras transferências concedidas	184.045,12
Total das Transferências Concedidas	184.045,12





QUADRO DE DESEMBOLSOS DE PESSOAL E DEMAIS DESPESAS POR FUNÇÃO

Município de **JUPIÁ**

Competência: **06/2022**

	Exercício Atual
Legislativa	784.580,42
Judiciária	0,00
Essencial à Justiça	0,00
Administração	3.283.363,75
Defesa Nacional	0,00
Segurança Pública	55.217,42
Relações Exteriores	0,00
Assistência Social	1.091.758,39
Previdência Social	0,00
Saúde	5.688.856,52
Trabalho	0,00
Educação	3.374.159,52
Cultura	276.009,05
Direitos da Cidadania	0,00
Urbanismo	237.670,84
Habituação	0,00
Saneamento	0,00
Gestão Ambiental	0,00
Ciência e Tecnologia	0,00
Agricultura	2.234.621,20
Organização Agrária	0,00
Indústria	0,00
Comércio e Serviços	0,00
Comunicações	0,00
Energia	142.191,23
Transporte	2.729.215,88
Desporto e Lazer	516.172,87
Encargos Especiais	234.989,86
Outras Despesas não identificadas	0,00
Total dos Desembolsos de Pessoal e Demais Despesas por Função	20.648.806,95



**QUADRO DE JUROS E ENCARGOS DA DÍVIDA****Município de JUPIÁ****Competência: 06/2022**

	Exercício Atual
Juros e Correção Monetária da Dívida Interna	0,00
Juros e Correção Monetária da Dívida Externa	0,00
Outros Encargos da Dívida	0,00
Despesas com Juros, Correção Monetária e Outros encargos da dívida, não classificados na Função 28	12.773,86
Total dos Juros e Encargos da Dívida	12.773,86





DEMONSTRAÇÃO DAS MUTAÇÕES DO PATRIMÔNIO LÍQUIDO

Município de JUPIÁ

Competência: 06/2022

ESPECIFICAÇÃO	Patrimônio Social e Capital Social	Adiantamento para Futuro Aumento de Capital (AFAC)	Reserva de Capital	Ajuste de Avaliação Patrimonial	Reservas de Lucros	Demais Reservas	Resultados Acumulados	Ações/Cotas em Tesouraria	TOTAL
Saldos iniciais	9.703.960,51	0,00	0,00	0,00	0,00	0,00	5.991.600,87	0,00	15.695.561,38
Ajustes de exercícios anteriores							-11.352,44		-11.352,44
Aumento de capital	0,00	0,00							0,00
Resgate/Reemissão de Ações e Cotas								0,00	0,00
Juros sobre capital próprio									
Resultado do exercício							4.578.601,19		4.578.601,19
Ajustes de avaliação patrimonial				0,00					0,00
Constituição/Reversão de reservas			0,00		0,00	0,00			0,00
Outros							0,00		0,00
Dividendos a distribuir (R\$... por ação)									
Saldos finais	9.703.960,51	0,00	0,00	0,00	0,00	0,00	10.558.849,62	0,00	20.262.810,13

PREFEITURA MUNICIPAL DE JUPIÁ
Exercício de 2022
CNPJ: 01.593.132/0001-37
Notas Explicativas às Demonstrações Contábeis
CONSOLIDADO

1. INFORMAÇÕES GERAIS

O Município de Jupiá Santa Catarina é pessoa jurídica de direito público interno, inscrita no CNPJ sob nº 01.593.132/0001-37-60, com sede administrativa localizada na Rua Rio Branco, 320, Centro.

As atividades operacionais do Município são amparadas pela Lei Municipal nº 781/2021 de 07 de dezembro de 2021 (Lei Orçamentária Anual).

As ações desenvolvidas pelo Município estão agrupadas nas funções de governo previstas na Portaria Ministerial nº 42, de 14 de abril de 1999.

As Demonstrações Contábeis foram elaboradas com base nos dados extraídos do Sistema SAPO, da Betha Sistemas e incluem os dados consolidados da execução orçamentária, financeira e patrimonial dos Poderes: Executivo compreendendo os Órgãos da Administração Direta e seus respectivos Fundos; e Legislativo, compreendendo a Câmara Municipal e referem-se ao exercício financeiro de 2022, coincidindo, por disposição legal, com o ano civil, ou seja, de 1º de janeiro a 31 de dezembro.

Os resultados do exercício de 2022 estão evidenciados nas Demonstrações Contábeis Aplicadas ao Setor Público – DCASP, cujo rol é composto por:

- Balanço Orçamentário;
- Balanço Financeiro;
- Balanço Patrimonial;
- Demonstração das Variações Patrimoniais;
- Demonstração dos Fluxos de Caixa;
- Demonstração das Mutações do Patrimônio Líquido.

Estas notas explicativas fazem parte das demonstrações contábeis e contêm informações relevantes, complementares ou suplementares àquelas não suficientemente evidenciadas ou não constantes nas demonstrações contábeis. Tais notas incluem os critérios utilizados na elaboração das demonstrações, as informações de natureza patrimonial, orçamentária, legal e de desempenho,

bem como outros eventos não suficientemente evidenciados ou não constantes nas referidas demonstrações.

2. DIRETRIZES CONTÁBEIS

As Demonstrações Contábeis da Prefeitura Municipal de Jupiá, estado de Santa Catarina, foram elaboradas de acordo com os critérios de avaliação dos elementos patrimoniais e as práticas contábeis emanadas pela Lei nº 4.320/1964. Foram observadas as normas, instruções e procedimentos contábeis atinentes ao atual processo gradual de transição, em virtude da convergência aos padrões internacionais de Contabilidade Pública e conforme as exigências da Lei 4.320/64.

3. BALANÇO ORÇAMENTÁRIO CONSOLIDADO

Em conformidade com a Lei Federal nº 4.320/1964 e a Lei Complementar nº 101/2000 e alterações que estabelecem normas de finanças públicas voltadas para a responsabilidade na gestão fiscal, o orçamento consolidado da Prefeitura do Município de Jupiá, para o exercício de 2022, instituído por meio da Lei Municipal nº 781/2021, de 07 de dezembro de 2020, que estimou a receita e fixou a despesa em R\$ 15.960.470,00 (quinze milhões, novecentos e sessenta mil, quatrocentos e setenta reais). O referido Orçamento compreende o Orçamento Fiscal e da Seguridade Social Consolidado referentes aos Poderes Executivo e Legislativo, seus Fundos Especiais, Órgãos e Entidades da Administração Direta.

3.1 – Execução Orçamentária:

3.1.1 – Execução Orçamentária da Receita:

Os registros de classificação da receita tributária, são gerenciados por meio do Sistema de Administração Tributária BAHAUS, não integrando ao sistema de contabilidade e tesouraria. Assim o Setor tributário emite relatório sintético e encaminha para o registro manual da tesouraria. Importante salientar que foi constatado vários erros no sistema tributário, especialmente na classificação da receita da dívida ativa.

A previsão inicial da Receita consolidada em 2022 foi de R\$ 15.960.470,00 (quinze milhões, novecentos e sessenta mil, quatrocentos e setenta reais) dos quais foram arrecadados R\$ 26.925.113,77 (vinte e seis milhões, novecentos e vinte e cinco mil, cento e treze reais e setenta e sete centavos) o que representou 68,70% a maior que a 'receita orçada, isto é a maior que o previsto.

As Receitas Correntes corresponderam a 80,52% da arrecadação total, somando R\$ 21.680.184,53 . Dentre as que mais se destacaram estão a Receita Tributária, no total de R\$ 1.451.609,15; e as Transferências Correntes que totalizaram R\$ 19.719.549,61, ou seja, somando essas receitas chegam ao percentual de 97,65% da Receita total arrecadada.

As Receitas de Capital por sua vez, tinha uma previsão de arrecadação de R\$ 0,00 e a arrecadação foi de R\$ 5.244.929,24 assim distribuídas R\$ 145.179,24 de Receita de Operação de crédito, R\$ 500.000,00 de transferências da união e R\$ 4.599.750,00 do governo estadual.

3.1.2 Dos créditos adicionais

O total dos créditos adicionais especiais e suplementares por conta do excesso de arrecadação e do superávit financeiro do exercício anterior, perfizeram o valor de R\$ 20.491.048,58, distribuídos conforme itens 3.1.2.1 e 3.1.2.2 a seguir.

3.1.2.1 Dos créditos adicionais suplementares:

Durante o Exercício, foram abertos os créditos adicionais suplementares com a utilização do superávit financeiro do exercício anterior no valor de R\$ 2.470.847,28 e o valor de R\$ 14.704.208,30, relativo a excesso de arrecadação por conta de convênios e transferências intergovernamentais.

3.1.2.2 Dos créditos adicionais especiais:

Foram abertos créditos adicionais especiais no valor de R\$ 283.500,00.

3.1.3 - Execução Orçamentária da Despesa:

Os registros de classificação da despesa foram efetuados em conformidade com o Manual de Contabilidade Aplicada ao Setor Público – MCASP, 7ª edição, expedido pela Secretaria do Tesouro Nacional e pela Portaria Conjunta STN/SOF nº 163/2001.

O total da despesa consolidada empenhada no exercício de 2022 foi de R\$ 27.403.654,51, foram liquidados R\$ 24.968.577,17, e as despesas pagas foi de R\$ 24.957.884,30 o pagamento foi efetuado 91,11% da despesa empenha e da liquidada foi paga R\$ 17.388.311,71 o que representa o pagamento de 99,96%.

Das despesas empenhadas em R\$:

Despesas Correntes	20.849,593,86
Pessoal e Encargos Sociais	10.475.692,47
Juros e Encargos da Dívida	12.773,86
Outras Despesas Correntes	10.361.127,53
Despesas de Capital	6.554.060,65
Investimentos	6.372.591,52
Amortização da Dívida	181.469,13
Total	27.403.654,51

3.1.4 – Resultado Orçamentário

A confrontação entre a Receita arrecadada e a Despesa empenhada apresentou no exercício de 2022 um déficit orçamentário no valor de R\$ 478.540,74, demonstrado em equilíbrio em receita arrecadada e a despesa executada.

3.1.5 – Restos a Pagar

3.1.5.1 Restos à Pagar Não Processados;

O valor dos restos a pagar foi de R\$ 2.435.077,34.

Os Restos a Pagar Processados;

Os restos a pagar foi de RR 10.692,87.

4 – BALANÇO FINANCEIRO CONSOLIDADO

O Balanço Financeiro do Município de Jupiá evidencia os valores dos ingressos orçamentários e extra orçamentários em confrontação com os desembolsos orçamentários e extra orçamentários, classificados em recursos ordinários e vinculados, apresentando os saldos das disponibilidades financeiras iniciais e finais.

No exercício de 2022 o Balanço Financeiro Consolidado apresentou a seguinte composição:

4.1 A Receita Orçamentária totalizou R\$ 26.925.113,77, desse total a Receita Ordinária somou R\$ 20.420.255,96, enquanto que a receita vinculada perfez o montante de R\$ 6.504.857,81.

4.2 A Despesa Orçamentária perfez o total de R\$ 27.403.654,51, desse total o valor de R\$ 24.127.326,58 refere-se a recursos livres e R\$ 3.276.327,93 a recursos vinculados.

4.3 Da apuração do resultado POR Fonte de Recurso:

Abaixo o quadro demonstrando as disponibilidades por fonte de Recurso e por conta bancária:

PREFEITURA

Conta Contábil	Fonte Recurso	Banco	Agência	Descrição	Saldo apurado 31/12
				RECURSOS PRÓPRIOS	391.421,30

RECURSOS VINCULADOS **3.706.895,61**

Saldos em 31/12/2022 Prefeitura Recursos Livres:

Conta Contábil	Fonte Recurso TCE-SC	Banco	Agência	Descrição	Saldo apurado 31/12
59159	00	756	307-6	SICOOB / BANCOOB - 3398-7	30.031,76
59244	00	104	1884	CAIXA ECONOMICA FEDERAL - 137-5	1.246,40
59165	00	001	5413	BANCO DO BRASIL - F.P.M. - 3388-X	254.310,77
59169	00	001	5413	BANCO DO BRASIL - ICMS FED. 283143-0	9.440,79
59172	00	001	5413	BANCO DO BRASIL - ICMS – 17131-X	25.144,91
59173	00	001	5413	BANCO DO BRASIL -IPVA 17124-7	10.299,02
59180	00	001	5413	BANCO DO BRASIL – RÁDIO PATRULHA 5346-5	29.177,31
61627	00	001	5413	BANCO DO BRASIL – Social 6235-9	707,03
63352	00	104	1884	CAIXA ECONOMICA FEDERAL - Funrebom	9.613,64

59168	00	001	5413	BANCO DO BRASIL – ITR	1.526,90
59171	00	001	5413	BANCO DO BRASIL – ISS	10.441,77
59177	00	001	5413	BANCO DO BRASIL – IPI	9.348,01
68653	00	133	2543	BANCO CRESSOL – GERAL	132,99

Saldos em 31/12/2022 Prefeitura Recursos Vinculados Prefeitura :

Conta Contábil	Fonte Recurso TCE-SC	Banco	Agência	Descrição	Saldo apurado 31/12
59167	39	001	5413	Banco do Brasil FEP	5.421,80
59186	36	001	5413	BANCO DO BRASIL - SAL. EDUC. 11911-3	244.002,53
59202	11	001	5413	BANCO BRASIL - SSP POLICIA CIVIL - 42710-1	814,10
59203	10	001	5413	BANCO DO BRASIL - SSP POLICIA MILITAR - 42702-0	5.288,86
59204	12	001	5413	BANCO BRASIL - SSP MULTAS - 17048-8	2.082,81

59230	65	001	5413	Banco Brasil - F. Assist. Social - Prot. Básica Custeio Estado	3.748,03
60223	65	001	5413	Banco do Brasil - Proteção Básica Investimento - 6164-6	29.538,65
61570	35	001	5413	Banco do Brasil - Assist. Social Bolsa Família	1.443,33
59187	44	001	5413	BANCO DO BRASIL - PNAT - 12156-8	9.025,22
59233	43	001	5413	BANCO DO BRASIL - PNAE – 5905-6	2.231,09
64632	19	001	5413	BANCO DO BRASIL S.A FUNDEB - 6537-4	46.112,39
68742	68	001	5413	Banco do Brasil Social-Reforma Pré 6773-3	100.242,74
68773	65	001	5413	Banco do Brasil Benefícios Eventuais Social Estado 6788-1	9.349,74
68843	50	001	5413	Banco do Brasil-Cessão Onerosa Lei 13.855/19 CC6788-1	2.111,28
68844	66	001	5413	Banco do Brasil - Contra Transp. Escolar Estado cc 6954-X	2.528,51
70739	79	001	5413	Banco do Brasil - Investimento do Estado Emendas	355.159,22
72481	68	001	5413	Banco do Brasil - Convênio Estado. Asf. Cruzeiro	24.297,63
72534	35	001	5413	Banco do Brasil - Conta Prog. Auxilio Brasil cc 7288-8	14.973,21
72630	68	001	5413	Banco do Brasil - Construção da Creche cc 7123-4	12.610,63
72631	66	001	5413	Banco do Brasil - Convênio Construção do Centro Educacional	998.790,09
72642	68	001	5413	Banco do Brasil - Conv. Estado Asfalto Rua Rio de Janeiro cc7126-9	265.198,34
72713	68	001	5413	Banco do Brasil - Transferências de Convênios dos Estados Mini	150.000,00

				Escavadeira Agrícola CC 7298-2	
72714	68	001	5413	Banco do Brasil - Transferências de Convênios dos Estados Calçamento Ponte Rio Feliciano CC7302-4	110.407,09
72717	68	001	5413	Banco do Brasil -Transferências de Convênios dos Estados Calçamento Zona Rural CC 7300-8	157.876,34
72719	68	001	5413	Banco do Brasil -Transferências de Convênios dos Estados Calçamento Turíbio/Marcon/Ponte CC 7299-0	123.231,92
72721	68	001	5413	Banco do Brasil - Transferências de Convênios dos Estados Asfalto Perímetro Urbano CC 7301-6	157.876,34
72723	68	001	5413	Banco do Brasil - Transferências de Convênios dos Estados Asfalto Rua São Paulo CC 7444-6	315.631,34
72725	68	001	5413	Banco do Brasil -Transferências de Convênios do Estado Delegacia Militar CC 7443-8	6.838,59
72726	76	001	5413	Banco do Brasil -Transf. União Emendas Parlamentares Ind. Transf. Especial CM CC 7395-4	525.653,55
72922	55	001	5413	Banco do Brasil-Assistência Financeira Transporte Coletivo - Art. 5º, inciso IV - EC nº 123/2022 CC 7445-4	1.710,68
61591	35	001	5413	Banco do Brasil - Assist. Proteção Social Básica CC6211-1	14.506,54
61592	35	001	5413	Banco do Brasil - Assist. Bloco IGD SUAS CC6208-1	394,41
72923	00	104	1884	Caixa Economica-Convênio Equipamentos Agrícolas Federal CC 71030-9	4.513,41

FUNDO DE SAÚDE

Conta Contábil	Fonte Recurso	Banco	Agência	Descrição	Saldo apurado 31/12
RECURSOS PRÓPRIOS 15%					17.133,58
RECURSOS VINCULADOS					242.894,98

Saldos em 31/12/2022 Fundo Municipal de Saúde:

Conta Bancária	Fonte Recurso TCE-SC	Banco	Agência	Descrição	Saldo apurado 31/12
55808	67	001	5413	BANCO BRASIL S.A - FARMACIA BASICA ESTADUAL - 5199-3	1.677,69
55809	67	001	5413	BANCO BRASIL S.A - PROG. SAÚDE DA FAMILIA ESTADUAL - 5200-0	56.301,22
55810	67	001	5413	BANCO BRASIL S.A -NASF ESTADUAL - 5201-9	3.174,29
55811	02	001	5413	BANCO BRASIL GL CONTA MOVIMENTO CC 5204-3	17.133,58
59018	38	001	5413	Banco do Brasil FMS Custeio SUS 6487-4	166.807,88
5182-9	67	001	5413	Banco do Brasil - MAC Estadual -	2.442,06
63185	79	001	5413	Banco do Brasil - Conta Emenda parlamentar CC 6759-8	10.290,76
64782	67	001	5413	Banco do Brasil Fundo de Saude - MAC Estadual 7084-X	4.643,14

RESUMO - Apuração Resultado Por D.F.R				
Recurso	Saldo Financeiro	DDO	Restos à pagar	Apuração de saldo
Próprio	391.421,30	0,00	287.295,34	104.125,96
Vinculados	3.966.924,17	0,00	2.158.474,87	1.808.449,27
Total	4.358.345,47	0,00	2.445.770,21	1.912.575,23

O saldo da disponibilidade financeira apresentada pelo Balanço Financeiro em 31/12/2022 foi de R\$ 1.912.575,23

Analisando o quadro acima, no que tange às fontes de recursos, os valores demonstrados serão utilizados na suplementação por superávit financeiro das despesas de acordo com as respectivas fontes.

Entretanto, analisando de forma geral, o Município possui recursos próprios suficientes para cobrir o déficit ocasionado por ausências das transferências de responsabilidade de órgãos de outras esferas, conforme demonstramos quadro resumido abaixo:

5 – BALANÇO PATRIMONIAL CONSOLIDADO

O Balanço Patrimonial (BP) anexo 14, demonstram os lançamentos realizados nos grupos 1 (ativo) e 2 (passivo e patrimônio líquido) e visam expressar qualitativa e quantitativamente o Patrimônio do Município, demonstrando a situação de Bens, Direitos e Obrigações em determinado momento, considerada a origem e aplicação dos recursos a disposição das Aziendas Públicas.

O Balanço Patrimonial, em conformidade com as NBCTSP, é composto por cinco grandes grupos, quais sejam:

- Ativo e Passivo Circulante; - Ativo e Passivo Não Circulante; e - Patrimônio Líquido.

5.1 – Ativo:

O Ativo do Município em 31/12/2022 totalizou um montante de R\$ 17.764.514,03.

O Ativo Circulante, de curto prazo, que engloba os elementos patrimoniais disponíveis para realização imediata ou com expectativa de realização até o término do exercício seguinte, alcançou a soma de R\$ 4.591.025,33; desse valor R\$ 4.358.345,47 estão nas contas de conta caixa e equivalentes.

O Ativo Não Circulante, de longo prazo, que contém os elementos cuja expectativa de realização extrapola o término do exercício seguinte, totalizou R\$ 17.531.834,17 que é do imobilizado equivalente do Ativo total que é de R\$ 17.764.514,03

O Estoque da Dívida Ativa tributária e não tributária possui saldo contábil de R\$ 172.265,73 é o mesmo constante no Setor de Tributos em 31/12/2022 corrigido o saldo e ajustado as perdas levando em conta o histórico de recebimento da Dívida Ativa.

Quanto ao Ativo Imobilizado ressalta-se que os critérios de avaliação se dá inicialmente pelo custo de aquisição, conforme preceitua o artigo 106, II, da lei nº 4.320/64, enquanto que os bens em inventário de regularização sofrerão atualização e terão como avaliação inicial, considerando o critério do “valor justo”, equivalente ao preço de mercado, em decorrência das convergências às Normas Contábeis.

A regularização Patrimonial foi implantada em 2014 com o levantamento físico, os valores demonstrados na contabilidade são os mesmos constantes no registro patrimonial do sistema de registro patrimonial, todos os bens são identificados com o número de registro do bem.

O Poder Legislativo vem fazendo a depreciação anual, nos termos da legislação vigente.

5.2 – Passivo e Patrimônio Líquido:

O total do Passivo é de R\$ 4.295.126,71

O Passivo Financeiro, que corresponde a restos a pagar processados e não processados somam R\$ 2.445.770,21 que é registrado como Crédito empenhado a Liquidar.

O Passivo Permanente, que corresponde a valores exigíveis até o final do exercício seguinte; OBRIGAÇÕES TRABALHISTAS, PREVIDENCIÁRIAS E ASSISTENCIAIS A PAGAR A CURTO PRAZO em R\$ 1.849.356,50 este valor são referente as férias e encargos social incidentes sobre as férias provisionados conforme legislação vigente.

O Patrimônio Líquido totalizou o valor de R\$ 22.122.859,50.

As contas de ajustes de exercícios anteriores receberam lançamentos em decorrência das convergências contábeis, em especial sobre os estoques, fora baixado um saldo de exercícios anteriores por não haver estoque físico e também a existência de sistema informatizado de controle de estoque, o qual deverá ser implementado de forma gradativa até o final do exercício de 2023.

Do Resultado Patrimonial

Para averiguar o resultado patrimonial, analisemos:

O Ativo financeiro no exercício de 2022, totalizou o valor de R\$ 4.358.345,47 ou seja, tais recursos encontram-se disponíveis no caixa (bancos) do Município, enquanto que o Ativo Patrimonial totalizou o valor de R\$ 17.531.834,17; Já o Passivo Financeiro perfaz o montante de R\$ 2.445.770,21 o Passivo Patrimonial é o 1.849.356,50 a dívida de longo prazo é de R\$ 158.368,13, restando assim um saldo patrimonial no exercício de 2022 o montante de R\$ 17.827.732,79.

Assim demonstra um resultado positivo, tanto no financeiro quanto no permanente.

6 – DEMONSTRAÇÃO DAS VARIAÇÕES PATRIMONIAIS - DVP - CONSOLIDADAS

As Demonstrações das Variações Patrimoniais (DVP) demonstram os lançamentos realizados nos grupos 3 (variações patrimoniais diminutivas) e 4 (

variações patrimoniais aumentativas) e demonstram as variações quantitativas no patrimônio da entidade. Dessa forma, o resultado patrimonial do período é apurado pelo confronto entre as variações patrimoniais quantitativas aumentativas e diminutivas. O total apurado compõe o saldo patrimonial do Balanço Patrimonial do exercício.

Em 2022, as variações patrimoniais aumentativas somaram R\$ 36.134.539,74 enquanto as variações patrimoniais diminutivas totalizaram R\$ 31.555.938,55 o resultado Patrimonial do Exercício foi positivo em R\$ 4.578.601,19.

Merecem destaque nas variações patrimoniais aumentativas as Transferências e Delegações Recebidas, que totalizaram R\$ 31.310.799,06 as quais referem-se às transferências recebidas da União, Estado e devolução das entidades vinculadas à administração, ou seja, Poder Legislativo.

Nas variações patrimoniais diminutivas destacamos as Transferências e Delegações Concedidas, que totalizaram R\$ 7.147.039,33, tais valores referem-se às transferências concedidas ao Poder Legislativo, ao Fundo Municipal de Saúde e às Instituições Privadas. Merecem ainda destaque, a despesa com remuneração a pessoal e encargos no valor de R\$ 10.870.586,01.

O resultado patrimonial do exercício de 2022 apresentou resultado positivo no valor de R\$ 4.578.601,19.

7 – DEMONSTRAÇÃO DOS FLUXOS DE CAIXA – DFC - CONSOLIDADA

A Demonstração do Fluxo de Caixa – DFC – apresenta a análise da capacidade da entidade para gerar caixa e equivalentes de caixa e da utilização de recursos próprios e de terceiros em suas atividades, sendo composta pelos fluxos de caixa das atividades operacionais, de investimento e de financiamento, apurando-se a geração líquida de caixa e equivalente de caixa.

A DFC do Município de Jupiá, apresentou ao final do exercício de 2022 os seguintes fluxos responsáveis pela geração líquida de caixa e equivalente de caixa:

Geração Líquida de Caixa e Equivalente de Caixa no valor de R\$ 1.589.985,43.

Caixa e Equivalente de Caixa Inicial no valor de R\$ 2.759.360,04

Caixa e Equivalente de Caixa Final no valor de R\$ 4.358.345,47

8 – DEMONSTRAÇÃO DAS MUTAÇÕES DO PATRIMÔNIO LÍQUIDO - DMPL - CONSOLIDADO

A Demonstração das Mutações do Patrimônio Líquido demonstra a evolução do Patrimônio Líquido da Prefeitura Municipal de Jupiá e seus órgãos e Unidades.

No exercício de 2022 a DMPL apresentou as seguintes movimentações:

Saldo inicial no valor de R\$ 15.695.561,38

Resultado final do exercício atual R\$ 20.262.810,13

Saldo Final do Exercício de 2021: R\$ 9.703.960,51

9 – CONCLUSÃO

O presente relatório de Notas Explicativas das Demonstrações Contábeis Aplicadas ao Setor Público – DCASP – foi elaborado com o objetivo de apresentar informações relevantes no contexto da gestão municipal, visando evidenciar de forma mais clara e transparente os dados contidos nos Demonstrativos apresentados resultantes da gestão do exercício de 2022.

Analisando as informações é possível constatar que o Município mantém controle das finanças públicas, de modo que as despesas são inferiores às receitas, mantendo os cofres públicos com saldo positivo.

As Notas Explicativas às Demonstrações Contábeis não é só uma obrigação legal ou mera formalidade, é por meio deste documento que o Governo do Município presta satisfação aos cidadãos juupiaenses, de forma mais clara e minuciosa. No setor público, no qual o principal usuário da informação é a sociedade, as notas explicativas contribuem para a transparência e também são importantes ferramentas para o exercício do controle social.

A análise das Demonstrações Contábeis do Balanço Geral tem por finalidades a obtenção, a decomposição e a interpretação de valores constantes nos demonstrativos para gerar informações úteis que possibilitem o entendimento das contas do Município, auxiliando também, no processo de tomada de decisão. As notas explicativas foram divididas em cinco partes: Indicadores do Balanço Patrimonial, Análise da Execução Orçamentária, Financeira, das Variações Patrimoniais e Análise da Demonstração dos Fluxos de Caixa e Demonstração das Mutações do Patrimônio Líquido.

As Demonstrações Contábeis constantes deste relatório apresentam valores consolidados do Município de Jupiá, ou seja, constitui-se das operações dos órgãos e as entidades integrantes do Orçamento Fiscal e do Orçamento da Seguridade Social, quais sejam: Prefeitura Municipal, Câmara Municipal de Vereadores e Fundo Municipal de Saúde. Por fim, as Notas Explicativas visam fornecer as informações necessárias para esclarecimento da situação patrimonial, ou seja, de determinada conta, saldo ou transação, ou de valores relativos aos resultados do exercício, ou para menção de fatos que podem alterar futuramente tal situação patrimonial.

Jupiá SC, 03 de março de 2023.

Valdelirio Locatelli da Cruz
Prefeito

Sezarlei Ferreira Bueno
Contador CRC 20514-O SC

Município de Jupiá - SC

Estado de Santa Catarina

Rua Rio Branco, 320, Centro - 89839-000

CNPJ. 01.593.132/0001-37

RELATÓRIO DO ÓRGÃO CENTRAL DO SISTEMA DE CONTROLE INTERNO

PODER EXECUTIVO

Dada a sua relevância, o Controle Interno na Administração Pública constitui determinação de índole constitucional. Dispõe o artigo 31 da Constituição Federal que a fiscalização do Município será exercida pelo Poder Legislativo Municipal, mediante controle externo, e pelos sistemas de controle interno do Poder Executivo Municipal, na forma da lei. Por sua vez o artigo 74 da Magna Carta estabelece que o Sistema de Controle Interno deve ter atuação sistêmica e integrada com o controle externo exercido pelo Poder Legislativo, com apoio do Tribunal de Contas. Veja-se:

Art. 74. Os Poderes Legislativo, Executivo e Judiciário manterão, de forma integrada, sistema de controle interno com a finalidade de:

- I - avaliar o cumprimento das metas previstas no plano plurianual, a execução dos programas de governo e dos orçamentos da União;
- II - comprovar a legalidade e avaliar os resultados, quanto à eficácia e eficiência, da gestão orçamentária, financeira e patrimonial nos órgãos e entidades da administração federal, bem como da aplicação de recursos públicos por entidades de direito privado;
- III - exercer o controle das operações de crédito, avais e garantias, bem como dos direitos e haveres da União;
- IV - apoiar o controle externo no exercício de sua missão institucional.

A Lei Complementar Federal nº 101, de 04 de maio de 2000, denominada Lei de Responsabilidade Fiscal que tem por escopo fundamental o equilíbrio das contas públicas, demonstra claramente ser imprescindível a existência e, principalmente, a eficiência do Controle Interno para a consecução de tal desiderato. O artigo 59 da LRF dispõe:

Art. 59. O Poder Legislativo, diretamente ou com o auxílio dos Tribunais de Contas, e o sistema de controle interno de cada Poder e do Ministério Público, fiscalizarão o cumprimento das normas desta Lei Complementar, com ênfase no que se refere a:

- I - atingimento das metas estabelecidas na lei de diretrizes orçamentárias;
- II - limites e condições para realização de operações de crédito e inscrição em Restos a Pagar;
- III - medidas adotadas para o retorno da despesa total com pessoal ao respectivo limite, nos termos dos arts. 22 e 23;
- IV - providências tomadas, conforme o disposto no art. 31, para recondução dos montantes das dívidas consolidada e mobiliária aos respectivos limites;
- V - destinação de recursos obtidos com a alienação de ativos, tendo em vista as restrições constitucionais e as desta Lei Complementar;
- VI - cumprimento do limite de gastos totais dos legislativos municipais, quando houver.

A nível estadual a Lei Orgânica do Tribunal de Contas (Lei Complementar nº 202, de 15 de dezembro de 2000) dispõe sobre o controle interno em seus artigos 60 a 64. Importante salientar o conteúdo do artigo 61 do referido diploma legal:

Art. 61. No apoio ao controle externo, os órgãos integrantes do sistema de controle interno deverão exercer, dentre outras, as seguintes atividades:

- I - organizar e executar, por iniciativa própria ou por determinação do Tribunal de Contas do Estado, programação de auditorias contábil, financeira, orçamentária, operacional e patrimonial nas unidades administrativas sob seu controle, enviando ao Tribunal os respectivos relatórios;
- II - realizar auditorias nas contas dos responsáveis sob seu controle, emitindo relatório, certificado de auditoria e parecer; e
- III - alertar formalmente a autoridade administrativa competente para que instaure tomada de contas especial sempre que tomar conhecimento de qualquer das ocorrências referidas no caput do art. 10 desta Lei.

No âmbito municipal a instituição, organização, atribuições, atividades e demais disposições relativas ao Sistema de Controle Interno estão estabelecidas em Lei Municipal. O município estruturou o Controle Interno através de decreto, visando dar suporte ao Sistema de Controle Interno Municipal, bem como cumprir o que determina o disposto no artigo 113 da Constituição Federal de 1988, artigo 119 da Lei de Responsabilidade Fiscal e a Lei Complementar Estadual nº 246, de 09 de junho de 2003.

Município de Jupiá - SC

Estado de Santa Catarina

Rua Rio Branco, 320, Centro - 89839-000

CNPJ. 01.593.132/0001-37

I - Informações e Análise Sobre Matéria Econômica, Financeira, Administrativa e Social

Para os diversos serviços públicos prestados aos munícipes, o poder executivo municipal possui uma estrutura administrada composta de 7 secretarias e 3 coordenadorias. Contando com um quadro de 136 servidores, dentre servidores efetivos, temporários, empregados públicos e comissionados, lotados nos mais diversos órgãos da administração.

a) Análise da situação Econômica e financeira do Município

Principais indicadores financeiros e econômicos		
Liquidez Financeira		Até Período
(+) Ativo Financeiro		4.358.345,47
(-) Passivo Financeiro		10.692,87
Deficit/Superávit		4.347.652,60
Liquidez Corrente		Até Período
(+) Ativo Circulante		4.580.443,96
(-) Passivo Circulante		1.860.049,37
Deficit/Superávit		2.720.394,59
Despesa Corrente X Receita Corrente	No Período	Até Período
(-) Despesas Correntes	2.110.218,23	20.849.593,86
(+) Receitas Correntes	2.530.021,23	21.680.212,83
(+) Transferências Recebidas	0,00	0,00
Superávit	419.803,00	830.618,97
%		96,17
Evolução do Patrimônio Líquido		Até Período
(+) PL Final		20.262.810,13
(-) PL Inicial		20.262.810,13
Deficit/Superávit		0,00

b) Análise sobre a Situação Administrativa

O controle de ponto é feito principalmente por meio de relógios ponto digitais, e em alguns setores por meio de ficha ponto manual.

Os servidores de forma individual buscam dentro de sua área de atuação, capacitação junto a AM Noroeste e Federação Catarinense dos Municípios. A Secretaria Municipal de Educação promove atualização periódica específica para seus servidores. O Município de Novo Horizonte adota para seus servidores detentores de cargo de provimento efetivo o Regime Próprio de Previdência Social, administrado pelo Instituto Municipal de Previdência de Novo Horizonte – IPAM. Os detentores, exclusivamente, de mandato eletivo, cargo comissionado, Secretários Municipais e contratados, são segurados obrigatórios do Regime Geral de Previdência Social.

O município dá plenas condições de trabalho aos servidores com salas individuais com equipamentos de excelente qualidade, Sobre redes e internet, o município instalou cabeamento estruturado, tem servidor e faz backup diariamente.

Município de Jupiá - SC

Estado de Santa Catarina

Rua Rio Branco, 320, Centro - 89839-000

CNPJ. 01.593.132/0001-37

A organização dos processos internos, quando da necessidade de regulamentação, é efetuada por meio de Portarias, Decretos ou Instruções Normativas.

c) Governança em Tecnologia da Informação:

O município possui servidor concursado em Tecnologia da Informação para atender as demandas necessárias.

d) Análise da Atuação da Gestão em Relação aos Aspectos Sociais:

Durante o ano de 2022, o CRAS através do Programa Serviço de Convivência e Fortalecimento de Vínculos, realizou oficinas socioeducativas com atividades voltadas para artesanato, como, pintura em tecido, patchwork em toalhas, confecções de edredons, confecções de guirlandas e enfeites de natal, pintura em vidro, atividades lúdicas, como, jogos, brincadeiras, filmes para trabalhar com o público infantil questões relacionadas a Bullying, respeito, amizade e empatia. Além disso, contou com palestras e rodas de conversa relacionadas a campanha Setembro Amarelo e Outubro Rosa trabalhando a autoestima, cuidados com a saúde, valorização da família e fortalecimento de vínculos familiares e comunitários.

Todas as atividades contaram com a participação de pessoas idosas, mulheres, adolescentes e crianças, incluindo famílias em situação de vulnerabilidade social, pessoas com deficiência e público prioritário do Programa Bolsa Família.

Os serviços executados foram acompanhados por técnicos como psicóloga e assistente social, sendo realizadas visitas domiciliares e acompanhamento familiar, tendo como objetivo identificar famílias em situação de vulnerabilidade social para trabalhar o fortalecimento de vínculos familiares e comunitários a fim de superar as vulnerabilidades identificadas. Quando necessário, foram feitos encaminhamentos para as demais áreas, como saúde e educação do Município e para a participação no Serviço de Convivência e Fortalecimento de Vínculos - SCVF do CRAS.

IX - Avaliação do Cumprimento dos Limites Previstos na Lei Complementar nº 101/2000 Relativos a Despesas com Pessoal, Operações de Crédito, Endividamento e do Cumprimento das Metas Fiscais.

Dispõe o artigo 19 da Lei de Responsabilidade Fiscal:

Art. 19. Para os fins do disposto no caput do art. 169 da Constituição, a despesa total com pessoal, em cada período de apuração e em cada ente da Federação, não poderá exceder os percentuais da receita corrente líquida, a seguir discriminados:

- I - União: 50% (cinquenta por cento);
- II - Estados: 60% (sessenta por cento);
- III - Municípios: 60% (sessenta por cento).

O artigo 20 da Lei de Responsabilidade Fiscal dispõe que:

Art. 20. A repartição dos limites globais do art. 19 não poderá exceder os seguintes percentuais:
(.....)

III - na esfera municipal:

- a) 6% (seis por cento) para o Legislativo, incluído o Tribunal de Contas do Município, quando houver;
- b) 54% (cinquenta e quatro por cento) para o Executivo.

O parágrafo único do artigo 22 da Lei de Responsabilidade Fiscal estabelece como limite prudencial o valor de gastos com pessoal até o limite de 95% do percentual máximo estabelecido. Ultrapassado o limite prudencial medidas de contenção de gastos deverão ser adotadas. Veja-se a redação do mencionado parágrafo único do artigo 22 da LRF:

Parágrafo único. Se a despesa total com pessoal exceder a 95% (noventa e cinco por cento) do limite, são vedados ao Poder ou órgão referido no art. 20 que houver incorrido no excesso:

- I - concessão de vantagem, aumento, reajuste ou adequação de remuneração a qualquer título, salvo os derivados de sentença judicial ou de determinação legal ou contratual, ressalvada a revisão prevista no inciso X do art. 37 da Constituição;

Município de Jupiá - SC

Estado de Santa Catarina

Rua Rio Branco, 320, Centro - 89839-000

CNPJ. 01.593.132/0001-37

II - criação de cargo, emprego ou função;

III - alteração de estrutura de carreira que implique aumento de despesa;

IV - provimento de cargo público, admissão ou contratação de pessoal a qualquer título, ressalvada a reposição decorrente de aposentadoria ou falecimento de servidores das áreas de educação, saúde e segurança;

V - contratação de hora extra, salvo no caso do disposto no inciso II do § 6º do art. 57 da Constituição e as situações previstas na lei de diretrizes orçamentárias.

Despesa com Pessoal:

Gastos com Pessoal No Exercício		Limite		Atingido	
Consolidado	Prudencial	57,0%	R\$ 12.126.540,55	48,09%	R\$ 10.231.934,87
	Máximo	60,0%	R\$ 12.764.779,53		
Executivo	Prudencial	51,3%	R\$ 10.913.886,50	45,22%	R\$ 9.621.379,07
	Máximo	54,0%	R\$ 11.488.301,58		
Legislativo	Prudencial	5,7%	R\$ 1.212.654,06	2,87%	R\$ 610.555,80
	Máximo	6,0%	R\$ 1.276.477,95		

Operações de Crédito

Demonstrativo	No Período	Até Período
Operações de Crédito	0,00	145.179,24
Operações de Crédito - Mercado Interno	0,00	145.179,24
Operações de Crédito Contratuais - Mercado Interno	0,00	145.179,24
Operações de Crédito Contratuais - Mercado Interno	0,00	0,00
Operações de Crédito Contratuais - Mercado Interno	0,00	145.179,24

Apuração	Valor	% Sobre RCL
Receita Corrente Líquida	21.680.212,83	-
Total Considerado para Fins de Apuração	145.179,24	0,67
Limite Geral Definido Por Resolução	3.468.834,05	16,00
Limite Alerta	3.121.950,65	14,40

Demonstrativo das Metas Fiscais

Especificação	Fixadas na LDO	Execução	Diferenças
Receita Total	0,00	26.925.142,07	-26.925.142,07
Receitas Primárias (I)	15.960.470,00	26.779.962,83	-10.819.492,83
Despesa Total	0,00	24.968.102,17	-24.968.102,17
Despesas Primárias (II)	33.122.525,58	27.391.380,65	5.731.144,93
Resultado Primário (III) = (I - II)	-17.162.055,58	-611.417,82	-16.550.637,76
Resultado Nominal	0,00	-1.717.504,29	1.717.504,29

Município de Jupiá - SC

Estado de Santa Catarina

Rua Rio Branco, 320, Centro - 89839-000

CNPJ. 01.593.132/0001-37

Dívida Pública Consolidada	0,00	0,00	0,00
Dívida Consolidada Líquida	0,00	0,00	0,00

X - Avaliação do Cumprimento dos Limites Constitucionais de Aplicação em Saúde e Educação, Previstos nos arts. 198 e 212 da Constituição Federal.

A Magna Carta da República Federativa do Brasil e a legislação infraconstitucional, com o intuito de nortear as ações e projetos de governo, estabelecem limites mínimos na aplicação de recursos públicos (em educação e saúde, por exemplo) e também limites máximos de gastos (como em relação a pessoal). O escopo de tais medidas é de certa forma, reduzir o poder discricionário do administrador público na aplicação dos recursos financeiros oriundos da arrecadação dos tributos, priorizando áreas consideradas essenciais e coibindo abusos.

A Lei de Responsabilidade Fiscal estabeleceu como condição para o recebimento recursos de convênios, acordos e ajustes (transferência voluntária), o atendimento de várias exigências, dentre elas o cumprimento dos limites constitucionais. Veja-se o disposto no § 1º do artigo 25 da LRF:

Art. 25.....

§ 1º São exigências para a realização de transferência voluntária, além das estabelecidas na lei de diretrizes orçamentárias:

I - existência de dotação específica;

II - (VETADO)

III - observância do disposto no inciso X do art. 167 da Constituição;

IV - comprovação, por parte do beneficiário, de:

a) que se acha em dia quanto ao pagamento de tributos, empréstimos e financiamentos devidos ao ente transferidor, bem como quanto à prestação de contas de recursos anteriormente dele recebidos;

b) cumprimento dos limites constitucionais relativos à educação e à saúde;

c) observância dos limites das dívidas consolidada e mobiliária, de operações de crédito, inclusive por antecipação de receita, de inscrição em Restos a Pagar e de despesa total com pessoal;

d) previsão orçamentária de contrapartida.

Dentre outras atribuições, constitui ação imprescindível do Sistema de Controle Interno o acompanhamento e verificação do cumprimento dos limites constitucionais e legais máximos e mínimos, como condição de eficácia da ação administrativa.

Aplicação de Recursos em Saúde 15%

Dispõe o Artigo 77 do Ato das Disposições Constitucionais Transitórias (ADCT) que até o exercício financeiro de 2004, os recursos mínimos aplicados nas ações e serviços públicos de saúde serão equivalentes:

III - no caso dos Municípios e do Distrito Federal, quinze por cento do produto da arrecadação dos impostos a que se refere o art. 156 e dos recursos de que tratam os arts. 158 e 159, inciso I, alínea b e § 3º.

Atualmente o percentual mínimo de aplicação já está consolidado em 15% da receita do Município.

No exercício em análise foram empenhadas despesas em ações e serviços públicos de saúde na ordem de R\$ 4.731.809,76 correspondente a 23.87% das receitas provenientes de impostos e transferências, resultando em uma Aplicação à maior no valor de R\$ 1.758.555,90 equivalente a 8.87% ,acima do limite mínimo. Verifica-se o CUMPRIMENTO do disposto no artigo nº 198 da Constituição Federal e § 1º do artigo 77 do Ato das Disposições constitucionais transitórias - ADCT.

Demonstrativo da Despesa Empenhada	No Exercício
Receita Bruta de Impostos e Transferências (IV)	19.821.692,43
Despesas por Função/Subfunção (VI)	6.101.071,36
Deduções (VII+VIII)	1.369.261,60
Despesas Para Efeito de Cálculo (VI) - (VII+VIII)	4.731.809,76
Mínimo a ser aplicado	2.973.253,86
Aplicação à maior	1.758.555,90

Município de Jupiá - SC

Estado de Santa Catarina

Rua Rio Branco, 320, Centro - 89839-000

CNPJ. 01.593.132/0001-37

Percentual Aplicado (VI) - (VII + VIII) / (IV) x 100	23,87
Superávit	8,87

No exercício em análise foram liquidadas despesas em ações e serviços públicos de saúde na ordem de R\$ 4.731.809,76 correspondente a 23.87% das receitas provenientes de impostos e transferências, resultando em uma Aplicação à maior no valor de R\$ 1.758.555,90 equivalente a 8.87% ,acima do limite mínimo. Verifica-se o CUMPRIMENTO do disposto no artigo nº 198 da Constituição Federal e § 1º do artigo 77 do Ato das Disposições constitucionais transitórias - ADCT.

Demonstrativo da Despesa Liquidada	No Exercício
Receita Bruta de Impostos e Transferências (IV)	19.821.692,43
Despesas por Função/Subfunção (VI)	6.101.071,36
Deduções (VII+VIII)	1.369.261,60
Despesas Para Efeito de Cálculo (VI) - (VII+VIII)	4.731.809,76
Mínimo a ser aplicado	2.973.253,86
Aplicação à maior	1.758.555,90
Percentual Aplicado (VI) - (VII + VIII) / (IV) x 100	23,87
Superávit	8,87

Aplicação de 25% dos Recursos de Impostos e Transferências Constitucionais recebidas na Manutenção e Desenvolvimento do Ensino

O artigo 212 da Constituição Federal estabelece que a União aplicará anualmente, nunca menos de dezoito, e os Estados, o Distrito Federal e os Municípios vinte e cinco por cento, da receita resultante de impostos, compreendida a proveniente de transferências, na manutenção e desenvolvimento do ensino.

No exercício analisado, o Município aplicou na manutenção e desenvolvimento do ensino, comparando a Despesa Empenhada o montante de R\$ 5.523.431,74 correspondente a 26.42% da receita proveniente de impostos e transferências, sendo Aplicado à Maior o valor de R\$ 296.605,72 que representa SUPERÁVIT de 1.42% CUMPRINDO o disposto no artigo nº 212 da Constituição Federal.

Demonstrativo da Despesa Empenhada	No Exercício
Receita bruta de Impostos e Transferências(IV)	20.907.304,07
Despesas por função/subfunção(IX)	5.596.810,00
Deduções(X+XI)	2.436.136,96
Resultado Líquido da transf. do FUNDEB (VI-VII) - Perda	-2.362.758,70
Despesas para efeito de cálculo((IX)-(X+XI+VIII))	5.523.431,74
Mínimo a ser aplicado	5.226.826,02
Aplicado à Maior	296.605,72
Percentual aplicado	26,42
Superávit	1,42

No exercício analisado, o Município aplicou na manutenção e desenvolvimento do ensino, comparando a Despesa Liquidada o montante de R\$ 5.350.820,80 correspondente a 25.59% da receita proveniente de impostos e transferências, sendo Aplicado à Maior o valor de R\$ 123.994,78 que representa SUPERÁVIT de 0.59% CUMPRINDO o disposto no artigo nº 212 da Constituição Federal.

Demonstrativo da Despesa Liquidada	No Exercício
------------------------------------	--------------

Município de Jupiá - SC

Estado de Santa Catarina

Rua Rio Branco, 320, Centro - 89839-000

CNPJ. 01.593.132/0001-37

Receita bruta de Impostos e Transferências(IV)	20.907.304,07
Despesas por função/subfunção(IX)	4.508.906,57
Deduções(X+XI)	1.520.844,47
Resultado líquido da transf. do FUNDEB (VI-VII) - Perda	-2.362.758,70
Despesas para efeito de cálculo((IX)-(X+XI+VIII))	5.350.820,80
Mínimo a ser aplicado	5.226.826,02
Aplicado à Maior	123.994,78
Percentual aplicado	25,59
Superávit	0,59

Aplicação de 70% dos Recursos do FUNDEB na Valorização dos Profissionais do Magistério da Educação Básica

Dispõe o inciso XII do artigo 60 do Ato das Disposições Constitucionais Transitórias (ADCT), incluído pela Emenda Constitucional nº 53, de 2006 que proporção não inferior a 60% (sessenta por cento) de cada Fundo referido no inciso I do caput deste artigo será destinada ao pagamento dos profissionais do magistério da educação básica em efetivo exercício.

No exercício analisado, o Município realizou despesas Empenhadas com a remuneração dos profissionais do magistério no valor de R\$ 1.024.144,85 correspondente a 74.69% dos recursos do FUNDEB recebidos no exercício. Constata-se uma Aplicação à Maior no montante de R\$ 64.248,91 equivalente a 4.69% , CUMPRINDO o estabelecido no artigo 60, § 5º do Ato das Disposições Constitucionais transitórias e no artigo 7º da Lei Federal nº 9.424/96.

Demonstrativo da Despesa Empenhada	No Exercício
Receita do FUNDEB Recebida no Exercício (I)	1.371.279,86
Mínimo à ser Aplicado	959.895,94
Despesas para Efeito de Cálculo (II)	1.024.144,85
Aplicação à Maior	64.248,91
Percentual Aplicado (II) / (I) x 100	74,69
Déficit	4,69

No exercício analisado, o Município realizou despesas Liquidadas com a remuneração dos profissionais do magistério no valor de R\$ 1.024.144,85 correspondente a 74.69% dos recursos do FUNDEB recebidos no exercício. Constata-se uma Aplicação à Maior no montante de R\$ 64.248,91 equivalente a 4.69% , CUMPRINDO o estabelecido no artigo 60, § 5º do Ato das Disposições Constitucionais transitórias e no artigo 7º da Lei Federal nº 9.424/96.

Demonstrativo da Despesa Liquidada	No Exercício
Receita do FUNDEB Recebida no Exercício (I)	1.371.279,86
Mínimo à ser Aplicado	959.895,94
Despesas para Efeito de Cálculo (II)	1.024.144,85
Aplicação à Maior	64.248,91
Percentual Aplicado (II) / (I) x 100	74,69
Déficit	4,69

Aplicação de 90% dos Recursos do FUNDEB

Município de Jupiá - SC

Estado de Santa Catarina

Rua Rio Branco, 320, Centro - 89839-000

CNPJ. 01.593.132/0001-37

Estabelece o artigo 21 da Lei Federal nº 11.494/2007 que regulamenta o FUNDEB:

Art. 21. Os recursos dos Fundos, inclusive aqueles oriundos de complementação da União, serão utilizados pelos Estados, pelo Distrito Federal e pelos Municípios, no exercício financeiro em que lhes forem creditados, em ações consideradas como de manutenção e desenvolvimento do ensino para a educação básica pública, conforme disposto no art. 70 da Lei nº 9.394, de 20 de dezembro de 1996.

§ 1º Os recursos poderão ser aplicados pelos Estados e Municípios indistintamente entre etapas, modalidades e tipos de estabelecimento de ensino da educação básica nos seus respectivos âmbitos de atuação prioritária, conforme estabelecido nos §§ 2º e 3º do art. 211 da Constituição Federal.

§ 2º Até 5% (cinco por cento) dos recursos recebidos à conta dos Fundos, inclusive relativos à complementação da União recebidos nos termos do § 1º do art. 6º desta Lei, poderão ser utilizados no 1º (primeiro) trimestre do exercício imediatamente subsequente, mediante abertura de crédito adicional.

Pela previsão contida no § 2º do artigo 21 supra, conclui-se que o Município deve aplicar, no mínimo, 90% (noventa e cinco por cento) dos recursos do FUNDEB dentro do próprio exercício financeiro em que ocorre a arrecadação.

1 – RECEITAS	No período	Ate período	Aplicação
Recursos do FUNDEB recebidos no exercício atual	113.758,15	1.363.831,98	1.227.448,75
Remuneração de depósitos bancários vinculados ao FUNDEB	308,14	7.447,88	6.703,09
I) TOTAL DAS RECEITAS PARA FINS DE LIMITE	114.066,29	1.371.279,86	102.659,66

No exercício analisado considerando a despesa Empenhada, o Município aplicou na manutenção e desenvolvimento da educação básica o valor de R\$ 1.325.167,47 equivalente a 96.64% dos recursos do FUNDEB recebidos no exercício. Consta-se uma aplicação que fora Aplicado à maior o montante de R\$ 91.015,60 o qual corresponde a 6.64% ,acima do limite mínimo de 90%, CUMPRINDO o disposto no artigo 21 da Lei Federal nº 11.494/2007.

2 - FUNDEB 70%	No período	Ate período
319011 - Vencimentos e Vantagens Fixas - Pessoal Civil	44.800,00	830.502,65
319013 - Obrigações Patronais	16.998,83	168.911,68
319094 - Indenizações e Restituições Trabalhistas	17.252,13	24.730,52
II) TOTAL DAS DESPESAS	79.050,96	1.024.144,85

3 - FUNDEB 30%	No período	Ate período
319011 - Vencimentos e Vantagens Fixas - Pessoal Civil	0,00	239.370,88
319013 - Obrigações Patronais	0,00	51.150,87
319094 - Indenizações e Restituições Trabalhistas	0,00	10.500,87
II) TOTAL DAS DESPESAS	0,00	301.022,62

4 - RESUMO	No período	Ate período
Receita do FUNDEB Recebida no Exercício (I)	114.066,29	1.371.279,86
Mínimo a ser Aplicado	102.659,66	1.234.151,88
Despesas para Efeito de Cálculo (II+III)	79.050,96	1.325.167,47
Aplicado à maior	-23.608,70	91.015,60
Percentual Aplicado (II+III) / (I) x 100	69,30	96,64
Superávit	-20,70	6,64

No exercício analisado considerando a despesa Liquidada, o Município aplicou na manutenção e desenvolvimento da educação básica o valor de R\$ 1.325.167,47 equivalente a 96.64% dos recursos do FUNDEB recebidos no exercício. Consta-se

Município de Jupiá - SC

Estado de Santa Catarina

Rua Rio Branco, 320, Centro - 89839-000

CNPJ. 01.593.132/0001-37

uma aplicação que fora Aplicado à maior o montante de R\$ 91.015,60 o qual corresponde a 6.64% ,acima do limite mínimo de 90%, CUMPRINDO o disposto no artigo 21 da Lei Federal nº 11.494/2007.

2 - FUNDEB 70%	No periodo	Ate periodo
319011 - Vencimentos e Vantagens Fixas - Pessoal Civil	44.800,00	830.502,65
319013 - Obrigações Patronais	16.998,83	168.911,68
319094 - Indenizações e Restituições Trabalhistas	17.252,13	24.730,52
II) TOTAL DAS DESPESAS	79.050,96	1.024.144,85

3 - FUNDEB 30%	No periodo	Ate periodo
319011 - Vencimentos e Vantagens Fixas - Pessoal Civil	0,00	239.370,88
319013 - Obrigações Patronais	0,00	51.150,87
319094 - Indenizações e Restituições Trabalhistas	0,00	10.500,87
II) TOTAL DAS DESPESAS	0,00	301.022,62

4 - RESUMO	No periodo	Ate periodo
Receita do FUNDEB Recebida no Exercício (I)	114.066,29	1.371.279,86
Mínimo a ser Aplicado	102.659,66	1.234.151,88
Despesas para Efeito de Cálculo (II+III)	79.050,96	1.325.167,47
Aplicado à maior	-23.608,70	91.015,60
Percentual Aplicado (II+III) / (I) x 100	69,30	96,64
Superávit	-20,70	6,64

XVIII - Relatório Sobre Eventos Justificadores de Situações de Emergência ou Calamidade Pública, com os Reflexos Econômicos e Sociais, bem como Discriminação dos Gastos Extraordinários Realizados Pelo Ente para Atendimento Específico ao Evento, Indicando Número do Empenho.

Evento	Numero de Reconhecimento	Período de Validade	Despesas Extraordinárias	Número do Empenho
Emergência	Não houve declaração de emergência no exercício			
Estiagem	Não houve declaração de emergência no exercício			
Total				

XIX - Manifestação Sobre as Providências Adotadas pelo Poder Público Municipal em Relação às Ressalvas e Recomendações do Tribunal de Contas Emitidas nos Pareceres Prévios Anteriores.

As recomendações e ressalvas apontadas pelo Tribunal de Contas no parecer prévio, foram encaminhadas as secretarias responsáveis para a tomada de medidas evitando assim novos apontamentos.

Município de Jupiá - SC

Estado de Santa Catarina

Rua Rio Branco, 320, Centro - 89839-000

CNPJ. 01.593.132/0001-37

XXI - Avaliação sobre o cumprimento das Metas e Estratégias previstas na Lei.

Avaliação sobre o cumprimento das Metas e Estratégias:

O Município realizou audiências públicas conforme exigências da legislação para avaliação e cumprimento de metas.

XXII – Outras Informações Previamente Solicitadas pelo Tribunal de Contas:

Não Houve pedido de informação no exercício.

XXIII - Especificar os dispositivos legais que promoveram alterações no Plano Municipal/Estadual de Educação ao longo do exercício. (Inciso incluído pela Portaria n. TC-0186/2022, DOTC-e de 11.05.2022)

No exercício de 2022 não houve alteração no Plano Municipal de Educação, apenas monitoramento feito pela Secretaria Municipal de Educação.

Considerações Finais

Considerando, que os resultados das verificações efetuadas no decorrer do exercício de 2016 revelaram algumas irregularidades e falhas de ordem formal, algumas corrigidas tempestivamente outras não, entretanto, nenhuma que traga prejuízos ao erário público. Considerando que as medidas adotadas visam à prevenção de novas irregularidades e falhas da mesma natureza; Considerando que o cumprimento das metas previstas no Plano Plurianual, priorizadas na Lei de Diretrizes Orçamentárias e executadas através da Lei Orçamentária Anual, podem ser entendidas como satisfatórias; Considerando o cumprimento do percentual de gastos mínimos com ações e serviços de saúde; Considerando o cumprimento do percentual de gastos mínimos na manutenção e desenvolvimento do ensino; Considerando o acompanhamento e a observância aos limites de gastos com pessoal, demonstrando o cumprimento do art. 19 e 20 da Lei de Responsabilidade Fiscal. Considerando a observância e cumprimento dos princípios fundamentais da contabilidade na execução orçamentária, financeira e patrimonial. Nestes termos, a Controladoria Geral do Município de Jupiá conclui por entender que os controles internos praticados com vistas a prevenir erros, falhas, ilegalidades, fraudes e desperdícios foram entendidos como satisfatórios, assim como as medidas tomadas para regularização das pendências, considerando dessa forma, adequadas às contas do exercício de 2016 expressas no balanço geral, salvo os apontamentos efetuados no relatório.

Município de Jupiá – SC, 17 de Fevereiro de 2023.

PARECER CONCLUSIVO DO CONSELHO DE ACOMPANHAMENTO E CONTROLE SOCIAL
CACs - FUNDEB

BLOCO 1 - IDENTIFICAÇÃO

01. NOME DO ENTE EXECUTOR Município de Jupiá		02. UF SC
03. CNPJ 01.593.132/0001-37	04. PROGRAMA FUNDEB	05. EXERCÍCIO 2022

BLOCO 2 - PARECER

06. PARECER DO CONSELHO DE ACOMPANHAMENTO E CONTROLE SOCIAL SOBRE A EXECUÇÃO DO PNATE

Após análise da documentação apresentada para o Conselho de Acompanhamento e Controle Social – CACS/FUNDEB verificou-se que os recursos recebidos no exercício de 2016, foram aplicados em conformidade com o que estabelece a Lei 11.494/2007.

Assim, o Conselho de Acompanhamento e Controle Social – CACS/FUNDEB emite PARECER FAVORÁVEL E APROVA a prestação de contas, referente à aplicação dos recursos do FUNDEB relativo ao exercício de 2022.

07. CONCLUSÃO DA ANÁLISE DA PRESTAÇÃO DE CONTAS

REGULAR

REGULAR COM RESSALVAS

IRREGULAR

Caso o quadro acima seja insuficiente para o parecer, favor anexar folhas de continuação com TIMBRE do Conselho.

BLOCO 3 - AUTENTICAÇÃO

08. AUTENTICAÇÃO DO CONSELHO DE ACOMPANHAMENTO E CONTROLE SOCIAL.

Jupiá – SC, 03 de Fevereiro de 2023.

Patricia Beker Roldo
NOME DO(A) PRESIDENTE OU DO REPRESENTANTE LEGAL DO CACS - FUNDEB

Patricia Beker Roldo
ASSINATURA DO(A) PRESIDENTE OU DO REPRESENTANTE LEGAL DO CACS - FUNDEB

as despesas do ano de 2022. Que após apresentadas foram aprovadas pelo Conselho.

O secretário apresentou a proposta para realização da Conferência Municipal de Saúde, que se realizará no dia 23/03/23, no município de São Lourenço do Oeste, onde se reuniram vários municípios, e que também foi aprovado pelo Conselho Municipal de Saúde. Foi apresentado aos membros do Conselho, no mes para a Comissão Organizadora da Conferência Municipal, sendo: Coordenador Geral Evandro M. Montemazero; Coordenador Geral Adjuvante Adriani Antunes; Secretária Geral Larissa Lividini; Secretária Geral Adjuvante Angelica Tomassini; Relator Geral Jansaine Ribeiro; Relator Geral Adjuvante Silvana Basi; Coordenador Geral de Comunicação, Informação e Acessibilidade Celme Debaiti e Coordenador de Articulação e Mobilização São Nerci de Cândido. Essa Comissão também foi aprovada pelo Conselho Municipal de Saúde.

sendo que se trata a ser registrado, o Secretário e a Presidente agradecem a presença de todos e encerra-se a presente ata que será assinada por todos os presentes.

[Assinaturas]
Deise Louca Neal Ribeiro, Jansaine Ribeiro, Silvana B. Giacomini, G20

Ata Nº 0021 2023

Aos Trinta e um (31) dias do mês de janeiro de dois mil e vinte e três (2023), às 16:30h, na sala do Secretário de Saúde, reuniram-se os membros do Conselho Municipal de Saúde de ~~dupla~~ reunião extraordinária para,

PARECER DO CONSELHO MUNICIPAL DE SAÚDE DE JUPIÁ - SC
AVALIAÇÃO DA GESTÃO
(PARA FINS DA PRESTAÇÃO DE CONTAS ANUAL)

1. O Conselho Municipal de Saúde de Jupiá – SC, de conformidade com o § 2º letra a, da Resolução TC-077/2013, emite parecer pela Aprovação das contas da gestão 2022 referente á aplicação dos recursos do Fundo Municipal de Saúde relativo ao exercício de 2022.

Município de Jupiá – SC, 23 de Fevereiro de 2023.



DEISE LUCIA NOAL RIBEIRO
Presidente do Conselho Municipal de Saúde

PARECER DO CONSELHO MUNICIPAL DE ASSISTÊNCIA SOCIAL

O Conselho Municipal de Assistência Social de Jupiá – SC, no cumprimento de suas atribuições legais estabelecidas na Lei Federal nº 8.842/1994, se reuniu em 01/03/2023 para analisar e emitir parecer sobre a prestação de contas dos recursos orçamentários destinados a Assistência Social e avaliar a execução e cumprimento das políticas voltadas à Assistência Social no exercício de 2022.

De acordo com a prestação de contas e relatório de gestão, que mostraram os gastos realizados com a política de Assistência Social no município de Jupiá, tendo por base o trabalho de acompanhamento e fiscalização desenvolvido ao longo do exercício de 2022 quanto a execução e cumprimento das políticas voltadas à Assistência Social, o Conselho Municipal se manifesta no sentido de CONSIDERAR ADEQUADA E REGULAR às políticas votadas à Assistência Social e a prestação de contas.

Jupiá, 01 de março de 2023



INDIANÊS APARECIDA PÉRICO
Presidente Conselho Municipal de Assistência Social do Município de Jupiá

dos pontos e os valores se devem depropor-
maais. De acordo com a prestação de
pontos representado nos membros do conselho
tendo por base o trabalho de acompo-
mento e fiscalização desenvolvido ao longo
do exercício de mais mil e vinte e dois,
quanto a execução e cumprimento das políticas
voltadas a assistência social, os conselheiros
se manifestaram no sentido de considerar
adequada e regular as políticas voltadas
na assistência social e a prestação de pontos.
Sem mais a tratar, encerramos a reunião
e assinamos a presente ata. Leomir Barchetti;
Kellin Barchetti Elaine Zorzi, Luiz Bolani Gened.
nes Luiza Sndia, João Perico Marli Pécia
Angela de Gó Tommasi Marcelo Souza

R\$ 126.803,51 (cento e vinte e seis (reais) cinco mil (reais) cinco noventa e três (reais) e cinquenta e um centavos), em aplicação o valor demandado foi de R\$ 8.305,87 (oito mil trezentos e cinco reais e noventa e sete centavos), demandando um total de R\$ 272.030,68 (duzentos e setenta e dois mil trinta reais e sessenta e oito centavos), sendo os gastos com os recursos do Estado o valor de R\$ 228.384,26 (duzentos e vinte e oito mil trezentos e noventa e quatro reais e vinte e seis centavos), sendo o valor a ser reprogramado para o ano de dois mil e vinte e três R\$ 42.636,42 (quarenta e dois mil seiscentos e trinta e seis reais e quarenta e dois centavos); quanto aos recursos do governo federal foi reprogramado para o ano de dois mil e vinte e dois o valor de R\$ 52.836,82 (cinquenta e dois mil novecentos e trinta e seis reais e noventa e dois centavos) o valor recebido foi de R\$ 98.701,24 (noventa e oito mil setecentos e um reais e vinte e quatro centavos), em aplicação o valor demandado foi de R\$ 5.300,96 (cinco mil novecentos reais e noventa e seis centavos), sendo os gastos com os recursos da União o valor de R\$ 126.221,63 (cento e vinte e seis mil duzentos e vinte e um reais e sessenta e três centavos), sendo o valor a ser reprogramado para o ano de dois mil e vinte e três R\$ 31.317,48 (trinta e um mil trezentos e dezessete reais e quarenta e oito centavos)., sendo assim para tanto, foi possível realizar somente o encargo e dando de recursos, o fechamento final

Até primeiro dia do mês de março de dois mil e vinte e três, reuniram-se na sala de reuniões do Centro de Referência de Assistência Social, neste município os membros do Conselho de Assistência Social (CMAS), para analisar e emitir parecer sobre a prestação de contas dos recursos orçamentários destinados a assistência social e avaliar o cumprimento das políticas voltadas à Assistência Social no exercício de dois mil e vinte e dois. A Secretária de Assistência Social Dra. Eliane Forzi deu boas vindas a todos explicando o motivo da reunião. Posteriormente apresentou aos membros do conselho um relatório de contabilidade emitido pelo contador Sr. Sezarcio Bueno, onde consta os recursos reprogramados do ano de dois mil e vinte e um, os recursos que entraram no ano de dois mil e vinte e dois, os recursos que foram utilizados no ano de dois mil e vinte e dois, as aplicações bonificadas e os saldos que foram reprogramados para o ano de dois mil e vinte e três. Sendo o que segue: Quanto aos recursos próprios, foi orçado para o ano de dois mil e vinte e dois no valor de R\$ 866.235,51 (oitocentos e sessenta e seis mil duzentos e trinta e cinco reais e cinquenta e um centavos) e o valor gasto foi de R\$ 850.824,73 (oitocentos e cinquenta mil oitocentos e vinte e quatro reais e setenta e três centavos); quanto aos recursos do estado, foi reprogramado para o ano de dois mil e vinte e dois o valor de R\$ 136.821,20 (cento e trinta e seis mil oitocentos e vinte e um reais e vinte centavos), o valor recebido foi de

**PARECER DO CONSELHO MUNICIPAL DE ALIMENTAÇÃO ESCOLAR DE
JUPIÁ - SC
AVALIAÇÃO DA GESTÃO
(PARA FINS DA PRESTAÇÃO DE CONTAS ANUAL)**

1. O Conselho Municipal de Alimentação Escolar de Jupiá – SC, de conformidade com o § 2º letra d, da Resolução TC-077/2013, e, o previsto no Art. 18 da Lei Federal nº 11.947 de 16 de Junho de 2009, emite parecer favorável, resultante da avaliação da aplicação dos recursos destinados a alimentação escolar e do relatório anual de gestão do programa nacional de alimentação escolar – PNAE, referente ao exercício de 2022, nos termos do Art. 19 da mesma lei.

Município de Jupiá – SC, 03 de Fevereiro de 2023.



BRUNA FERNANDA DO PRADO
Presidente do Conselho Municipal de Alimentação Escolar

Com vinte e cinco dias do mês de janeiro de dois mil e vinte e três, reuniram-se na sala de reuniões da Secretaria Municipal de Educação de Fupia, estado de Santa Catarina, sito Rua Santa Rosa, nº 464 membros do Conselho de Alimentação Escolar - CAE para avaliar as aplicações financeiras dos recursos destinados à alimentação escolar referente ao ano de dois mil e vinte e dois referente ao Programa Nacional de Alimentação Escolar - PNAE. Após apresentação e análise dos recursos o Conselho de Alimentação Escolar deu parecer favorável e aprovação dos recursos do PNAE. Agradecendo a presença de todos a Presidente Bruna Fernanda do Prado encerrou a presente reunião e nada mais a tratar encerrando a ata que após lida e aprovada passa a ser assinada pelos presentes.


Santa Jo. Bal. Ties, Bruna Fernanda do Prado,
Vagner Matkowsky, Rubieli de Jesus, Marcio T. Xeravhe
Gisele Tatiane Kunell Bial, Ivone, Marta Trento Jacuzzi,
Camilly Rossoni Turmino, Diliom Patrício, Luiza Bova Perceles
Bussani,

PARECER DO CONSELHO MUNICIPAL DO IDOSO

O Conselho Municipal do Idoso de Jupiá – SC, no cumprimento de suas atribuições legais estabelecidas na Lei Federal nº 8.842/1994, se reuniu em 01/03/2023 para analisar e emitir parecer sobre a prestação de contas dos recursos orçamentários destinados aos idosos e avaliar a execução e cumprimento das políticas voltadas à pessoa idosa no exercício de 2022.

De acordo com a prestação de contas e relatório de gestão que mostraram os gastos realizados com a política de apoio aos idosos no município de Jupiá, tendo por base o trabalho de acompanhamento e fiscalização desenvolvido ao longo do exercício de 2022 quanto a execução e cumprimento das políticas voltadas à pessoa idosa, o Conselho Municipal se manifesta no sentido de CONSIDERAR ADEQUADA E REGULAR às políticas votadas à pessoa idosa e a prestação de contas.

Jupiá, 01 de março de 2023


INDIANÊS APARECIDA PÉRICO
Presidente Conselho Municipal do Idoso

Ata nº 001/2023

Ao primeiro dia do mês de março do ano de
 dois mil e vinte e três reuniram-se na sala de
 reuniões os membros do Conselho Municipal do
 idoso, para analisar e emitir parecer sobre
 a prestação de contas e o cumprimento das
 políticas voltadas ao idoso. De acordo com
 os relatórios apresentados, tendo por base
 o trabalho de acompanhamento e fiscaliza-
 ção desenvolvido ao longo do exercício
 do ano de dois mil e vinte e dois, quanto a
 execução e cumprimento das políticas voltadas
 à pessoa idosa, os conselheiros municipais
 se manifestam no sentido de considerar
 adequada e regular as políticas voltadas à
 pessoa idosa e a prestação de contas. Sem
 mais nada a tratar encerramos a reunião e
 assinamos a presente ata. *Luciano Borchetti*,
Kellin Borchetti Eliane Zorzi, *Luiz Paulo Gonçalves*
Barros, *Indiarys Apécio Marli PCC*, *Braylen de*
Cyza Tomazoni, *Matheus Souza*



BALANÇO FINANCEIRO - ANEXO 13

Unidade Gestora: (1156 / Prefeitura Municipal de Jupiá)

Competência: 06/2022

INGRESSOS

	Exercício Atual	Exercício Anterior
Receita Orçamentária (I)	25.840.280,02	16.372.399,03
Ordinária	13.353.451,45	10.496.317,54
Vinculada	12.486.828,57	5.876.081,49
Transferências Financeiras Recebidas (II)	8.399,63	11.752,88
Transferências Recebidas para a Execução Orçamentária	8.399,63	11.752,88
Transferências Recebidas Independentes da Execução Orçamentária	0,00	0,00
Transferências Recebidas para Aporte de recursos para o RPPS	0,00	0,00
Recebimentos Extraorçamentários (III)	3.729.268,78	1.228.602,88
Inscrição de Restos a Pagar Não Processados	2.435.077,34	138.721,16
Inscrição de Restos a Pagar Processados	10.692,87	88.953,91
Depósitos Restituíveis e Valores Vinculados	1.283.498,57	1.000.927,81
Outros Recebimentos Extraorçamentários	0,00	0,00
Saldo do Exercício Anterior (IV)	2.203.111,57	1.874.793,12
Caixa e Equivalentes de Caixa	2.203.111,57	1.874.793,12
Depósitos Restituíveis e Valores Vinculados	0,00	0,00
Investimentos e aplicações temporárias a curto prazo	0,00	0,00
Investimentos e aplicações temporárias a longo prazo	0,00	0,00
TOTAL(V) = (I + II + III + IV)	31.781.060,00	19.487.547,91





BALANÇO FINANCEIRO - ANEXO 13

Unidade Gestora: (1156 / Prefeitura Municipal de Jupiá)

Competência: 06/2022

DISPÊNDIOS

	Exercício Atual	Exercício Anterior
Despesa Orçamentária (VI)	20.500.732,73	11.944.467,20
Ordinária	11.303.863,82	7.936.987,32
Vinculada	9.196.868,91	4.007.479,88
Transferências Financeiras Concedidas (VII)	5.530.267,70	3.848.000,00
Transferências Concedidas para a Execução Orçamentária	5.530.267,70	3.848.000,00
Transferências Concedidas Independentes da Execução Orçamentária	0,00	0,00
Transferências Concedidas para Aporte de recursos para o RPPS	0,00	0,00
Pagamentos Extraorçamentários (VIII)	1.651.742,66	1.491.969,14
Pagamentos de Restos a Pagar Não Processados	279.290,18	483.460,73
Pagamentos de Restos a Pagar Processados	88.953,91	7.580,60
Depósitos Restituíveis e Valores Vinculados	1.283.498,57	1.000.927,81
Outros Pagamentos Extraorçamentários	0,00	0,00
Saldo para o Exercício Seguinte (IX)	4.098.316,91	2.203.111,57
Caixa e Equivalentes de Caixa	4.098.316,91	2.203.111,57
Depósitos Restituíveis e Valores Vinculados	0,00	0,00
Investimentos e aplicações temporárias a curto prazo	0,00	0,00
Investimentos e aplicações temporárias a longo prazo	0,00	
TOTAL(X) = (VI + VII + VIII + IX)	31.781.060,00	19.487.547,91




Unidade Gestora: (1156 / Prefeitura Municipal de Jupiá)

Receitas Orçamentárias segundo as Fontes de Recursos - Anexo 1 ao Balanço Financeiro

Competência: 06/2022

Código	Especificação	Valor
6.2.1.2.0.00.00	RECEITA REALIZADA - RECURSOS ORDINÁRIOS	
	00 - Recursos Ordinários	13.374.658,05
	Total das Receitas Orçamentárias - Recursos Ordinários (I)	13.374.658,05
6.2.1.2.0.00.00	RECEITA ORÇAMENTÁRIAS - RECURSOS VINCULADOS	
	01 - Receitas de Impostos e Transf de Impostos: Educação	4.981.527,33
	02 - Receitas de Impostos e Transf de impostos: Saúde	2.975.689,95
	07 - Contribuição de Intervenção no Domínio Econômico - CIDE	6.890,33
	08 - Contribuição para o Custeio dos Serviços de Iluminação Pública - COSIP	45.420,12
	10 - Convênio de Trânsito - Militar	4.218,83
	11 - Convênio de Trânsito - Civil	4.272,99
	12 - Convênio de Trânsito - Prefeitura	4.501,45
	18 - Transf. do FUNDEF/FUNDEB - (aplic. remuneração dos prof. do Magist. em efet exercício na Ed. Bá	962.130,28
	19 - Transferências do FUNDEF/FUNDEB - (aplicação em outras despesas da Educação Básica)	409.149,58
	35 - Transferências do Sistema Único de Assistência Social – SUAS/União	104.602,20
	36 - Salário-Educação	147.709,63
	39 - Fundo Especial do Petróleo e Transferências Decorrentes de Compensação Financeira pela Exploraç	286.772,00
	43 - Recursos do Programa Nacional de Alimentação Escolar - PNAE	18.581,38
	44 - Recursos do Programa Nacional de Apoio ao Transporte Escolar - PNATE	31.029,58
	50 - Cessão onerosa - Lei nº 13.885/201	142.904,44
	55 - Assistência Financeira Transporte Coletivo – Art. 5º, inciso IV - EC nº 123/2022	2.165,40
	65 - Transferências do Sistema Único de Assistência Social – SUAS/Estado	135.209,48
	66 - Transferências Legais e Constitucionais do Estado para o Desenvolvimento da Educação	2.064.152,20
	68 - Outras Transferências Legais e Constitucionais - Estado	2.951.260,60
	76 - Emendas Parlamentares Individuais - Transferência especial (Inciso I do art. 1º EC 105/2019)	529.721,34
	78 - Emendas Parlamentares Individuais - Transferência com finalidade definida (Inciso II do art. 1º	315,69



**Unidade Gestora: (1156 / Prefeitura Municipal de Jupiá)**

Receitas Orçamentárias segundo as Fontes de Recursos - Anexo 1 ao Balanço Financeiro

Competência: 06/2022

79 - Emendas Parlamentares Impositivas - Transferências do Estado	275.543,25
83 - Operações de Crédito Internas - Outros Programas	145.179,24
Total das Receitas Orçamentárias - Recursos Vinculados (II)	16.228.947,29
TOTAL GERAL (I + II)	29.603.605,34



**Unidade Gestora: (1156 / Prefeitura Municipal de Jupiá)**

Deduções da Receita Orçamentária segundo as Fontes de Recurso - Anexo 2 ao Balanço Financeiro

Competência: 06/2022

Código	Especificação	Valor
6.2.1.3.0.00.00	DEDUÇÃO RECEITA REALIZADA - RECURSOS ORDINÁRIOS	
	00 - Recursos Ordinários	21.206,60
	Total das Deduções de Receitas Orçamentárias - Recursos Ordinários (I)	21.206,60
6.2.1.3.0.00.00	DEDUÇÃO RECEITA ORÇAMENTÁRIAS - RECURSOS VINCULADOS	
	01 - Receitas de Impostos e Transf de Impostos: Educação	3.726.590,68
	55 - Assistência Financeira Transporte Coletivo – Art. 5º, inciso IV - EC nº 123/2022	433,08
	68 - Outras Transferências Legais e Constitucionais - Estado	15.094,96
	Total das Deduções de Receitas Orçamentárias - Recursos Vinculados (II)	3.742.118,72
	TOTAL GERAL (I + II)	3.763.325,32




Unidade Gestora: (1156 / Prefeitura Municipal de Jupiá)

Despesas Orçamentárias segundo as Fontes de Recurso - Anexo 3 ao Balanço Financeiro

Competência: 06/2022

Código	Especificação	Valor
6.2.2.1.3.00.00	DESPESAS ORÇAMENTÁRIAS - RECURSOS ORDINÁRIOS	
	00 - Recursos Ordinários	11.303.863,82
	Total das Despesas Orçamentárias - Recursos Ordinários (I)	11.303.863,82
6.2.2.1.3.00.00	DESPESAS ORÇAMENTÁRIAS - RECURSOS VINCULADOS	
	01 - Receitas de Impostos e Transf de Impostos: Educação	1.810.877,47
	07 - Contribuição de Intervenção no Domínio Econômico - CIDE	3.473,71
	08 - Contribuição para o Custeio dos Serviços de Iluminação Pública - COSIP	45.420,12
	10 - Convênio de Trânsito - Militar	3.510,44
	11 - Convênio de Trânsito - Civil	7.341,14
	12 - Convênio de Trânsito - Prefeitura	6.189,48
	18 - Transf. do FUNDEF/FUNDEB - (aplic. remuneração dos prof. do Magist. em efet exercício na Ed. Bá	1.024.144,85
	19 - Transferências do FUNDEF/FUNDEB - (aplicação em outras despesas da Educação Básica)	325.650,72
	34 - Transferências de Convênios – União/Outros (não relacionados à educação/saúde/assistência socia	100.198,88
	35 - Transferências do Sistema Único de Assistência Social – SUAS/União	126.221,63
	36 - Salário-Educação	18.130,16
	39 - Fundo Especial do Petróleo e Transferências Decorrentes de Compensação Financeira pela Exploraç	301.896,56
	43 - Recursos do Programa Nacional de Alimentação Escolar - PNAE	19.729,54
	44 - Recursos do Programa Nacional de Apoio ao Transporte Escolar - PNATE	32.062,27
	50 - Cessão onerosa - Lei nº 13.885/201	140.793,16
	55 - Assistência Financeira Transporte Coletivo – Art. 5º, inciso IV - EC nº 123/2022	21,64
	64 - Transferências de Convênios – Estado/Outros (não relacionados à educação/saúde/assistência socia	41,28
	65 - Transferências do Sistema Único de Assistência Social – SUAS/Estado	229.394,26
	66 - Transferências Legais e Constitucionais do Estado para o Desenvolvimento da Educação	2.012.775,13
	68 - Outras Transferências Legais e Constitucionais - Estado	2.655.382,80
	76 - Emendas Parlamentares Individuais - Transferência especial (Inciso I do art. 1º EC 105/2019)	55.011,78
	78 - Emendas Parlamentares Individuais - Transferência com finalidade	4.273,53



**Unidade Gestora: (1156 / Prefeitura Municipal de Jupiá)**

Despesas Orçamentárias segundo as Fontes de Recurso - Anexo 3 ao Balanço Financeiro

Competência: 06/2022

definida (Inciso II do art. 1º	4.273,53
79 - Emendas Parlamentares Impositivas - Transferências do Estado	274.328,36
Total das Despesas Orçamentárias - Recursos Vinculados (II)	9.196.868,91
TOTAL GERAL (I + II)	20.500.732,73





Unidade Gestora: (1156 / Prefeitura Municipal de Jupiá)

Saldo do exercício anterior - Caixa e equivalente de caixa - Anexo 4.1 ao Balanço Financeiro

Competência: 06/2022

Código	Especificação	Valor
1.1.1.0.0.00.00	CAIXA E EQUIVALENTES DE CAIXA - RECURSOS ORDINÁRIOS	
	00 - Recursos Ordinários	1.230.086,07
	Total de Caixa e Equivalentes de Caixa - Recursos Ordinários (I)	1.230.086,07
1.1.1.0.0.00.00	CAIXA E EQUIVALENTES DE CAIXA - RECURSOS VINCULADOS	
	10 - Convênio de Trânsito - Militar	4.580,47
	11 - Convênio de Trânsito - Civil	3.735,16
	12 - Convênio de Trânsito - Prefeitura	3.917,93
	19 - Transferências do FUNDEF/FUNDEB - (aplicação em outras despesas da Educação Básica)	24.628,10
	34 - Transferências de Convênios – União/Outros (não relacionados à educação/saúde/assistência socia	100.198,88
	35 - Transferências do Sistema Único de Assistência Social – SUAS/União	52.936,92
	36 - Salário-Educação	114.423,06
	39 - Fundo Especial do Petróleo e Transferências Decorrentes de Compensação Financeira pela Exploraç	20.546,36
	43 - Recursos do Programa Nacional de Alimentação Escolar - PNAE	3.379,25
	44 - Recursos do Programa Nacional de Apoio ao Transporte Escolar - PNATE	10.025,63
	64 - Transferências de Convênios – Estado/Outros (não relacionados à educação/saúde/assistência socia	41,28
	65 - Transferências do Sistema Único de Assistência Social – SUAS/Estado	136.821,20
	66 - Transferências Legais e Constitucionais do Estado para o Desenvolvimento da Educação	34.649,04
	76 - Emendas Parlamentares Individuais - Transferência especial (Inciso I do art. 1º EC 105/2019)	50.943,99
	78 - Emendas Parlamentares Individuais - Transferência com finalidade definida (Inciso II do art. 1º	43.300,22
	79 - Emendas Parlamentares Impositivas - Transferências do Estado	368.898,01
	Total de Caixa e Equivalentes de Caixa - Recursos Vinculados (II)	973.025,50
	TOTAL GERAL (I + II)	2.203.111,57



Unidade Gestora: (1156 / Prefeitura Municipal de Jupiá)

Saldo do exercício anterior - Depósitos restituíveis e valores vinculados - Anexo 4.2 ao Balanço Financeiro

Competência: 06/2022

Código	Especificação	Valor
1.1.3.0.0.00.00, F	DEPÓSITOS RESTITUÍVEIS E VALORES VINCULADOS - RECURSOS ORDINÁRIOS	
	00 - Recursos Ordinários	-1.635,09
	Total de Depósitos Restituíveis e Valores Vinculados - Recursos Ordinários (I)	-1.635,09
1.1.3.0.0.00.00, F	DEPÓSITOS RESTITUÍVEIS E VALORES VINCULADOS - RECURSOS VINCULADOS	
	01 - Receitas de Impostos e Transf de Impostos: Educação	-2.774,59
	19 - Transferências do FUNDEF/FUNDEB - (aplicação em outras despesas da Educação Básica)	2.774,59
	35 - Transferências do Sistema Único de Assistência Social – SUAS/União	1.635,09
	Total de Depósitos Restituíveis e Valores Vinculados - Recursos Vinculados (II)	1.635,09
	TOTAL GERAL (I + II)	0,00





Unidade Gestora: (1156 / Prefeitura Municipal de Jupiá)

Saldo para o exercício anterior - Investimentos e aplicações temporárias a curto prazo, segundo as Fontes de Recursos - Anexo 4.3 ao Balanço Financeiro.

Competência: 06/2022

Código	Especificação	Valor
1.1.4.0.0.00.00, F	INVESTIMENTOS E APLIC TEMPORARIAS CURTO PRAZO - RECURSOS ORDINÁRIOS	
	Total de Investimentos e Aplic. Temporários de Curto Prazo - Recursos Ordinários (I)	
1.1.4.0.0.00.00, F	INVESTIMENTOS E APLIC TEMPORARIAS CURTO PRAZO - RECURSOS VINCULADOS	
	Total de Investimentos e Aplic. Temporários de Curto Prazo - Recursos Vinculados (II)	
	TOTAL GERAL (I + II)	




Unidade Gestora: (1156 / Prefeitura Municipal de Jupiá)

Saldo para o exercício seguinte - Caixa e equivalente de caixa - Anexo 5.1 ao Balanço Financeiro

Competência: 06/2022

Código	Especificação	Valor
1.1.1.0.0.00.00	CAIXA E EQUIVALENTES DE CAIXA - RECURSOS ORDINÁRIOS	
	00 - Recursos Ordinários	395.722,16
	Total de Caixa e Equivalentes de Caixa - Recursos Ordinários (I)	395.722,16
1.1.1.0.0.00.00	CAIXA E EQUIVALENTES DE CAIXA - RECURSOS VINCULADOS	
	07 - Contribuição de Intervenção no Domínio Econômico - CIDE	3.416,62
	10 - Convênio de Trânsito - Militar	5.288,86
	11 - Convênio de Trânsito - Civil	667,01
	12 - Convênio de Trânsito - Prefeitura	2.229,90
	18 - Transf. do FUNDEF/FUNDEB - (aplic. remuneração dos prof. do Magist. em efet exercício na Ed. Bá	46.112,39
	35 - Transferências do Sistema Único de Assistência Social – SUAS/União	31.317,49
	36 - Salário-Educação	244.002,53
	39 - Fundo Especial do Petróleo e Transferências Decorrentes de Compensação Financeira pela Exploraç	5.421,80
	43 - Recursos do Programa Nacional de Alimentação Escolar - PNAE	2.231,09
	44 - Recursos do Programa Nacional de Apoio ao Transporte Escolar - PNATE	8.992,94
	50 - Cessão onerosa - Lei nº 13.885/201	2.111,28
	55 - Assistência Financeira Transporte Coletivo – Art. 5º, inciso IV - EC nº 123/2022	1.710,68
	65 - Transferências do Sistema Único de Assistência Social – SUAS/Estado	42.636,42
	66 - Transferências Legais e Constitucionais do Estado para o Desenvolvimento da Educação	1.001.318,60
	68 - Outras Transferências Legais e Constitucionais - Estado	1.323.968,22
	76 - Emendas Parlamentares Individuais - Transferência especial (Inciso I do art. 1º EC 105/2019)	525.653,55
	78 - Emendas Parlamentares Individuais - Transferência com finalidade definida (Inciso II do art. 1º	113,41
	79 - Emendas Parlamentares Impositivas - Transferências do Estado	455.401,96
	Total de Caixa e Equivalentes de Caixa - Recursos Vinculados (II)	3.702.594,75
	TOTAL GERAL (I + II)	4.098.316,91

**Unidade Gestora: (1156 / Prefeitura Municipal de Jupiá)**

Saldo para o exercício seguinte - Depósitos restituíveis e valores vinculados - Anexo 5.2 ao Balanço Financeiro

Competência: 06/2022

Código	Especificação	Valor
1.1.3.0.0.00.00, F	DEPÓSITOS RESTITUÍVEIS E VALORES VINCULADOS - RECURSOS ORDINÁRIOS	
	Total de Depósitos Restituíveis e Valores Vinculados - Recursos Ordinários (I)	
1.1.3.0.0.00.00, F	DEPÓSITOS RESTITUÍVEIS E VALORES VINCULADOS - RECURSOS VINCULADOS	
	Total de Depósitos Restituíveis e Valores Vinculados - Recursos Vinculados (II)	
	TOTAL GERAL (I + II)	





Unidade Gestora: (1156 / Prefeitura Municipal de Jupiá)

Saldo para o exercício seguinte - Investimentos e aplicações temporárias a curto prazo, segundo as Fontes de Recursos - Anexo 5.3 ao Balanço Financeiro.

Competência: 06/2022

Código	Especificação	Valor
1.1.4.0.0.00.00, F	INVESTIMENTOS E APLIC TEMPORARIAS CURTO PRAZO - RECURSOS ORDINÁRIOS	
	Total de Investimentos e Aplic. Temporários de Curto Prazo - Recursos Ordinários (I)	
1.1.4.0.0.00.00, F	INVESTIMENTOS E APLIC TEMPORARIAS CURTO PRAZO - RECURSOS VINCULADOS	
	Total de Investimentos e Aplic. Temporários de Curto Prazo - Recursos Vinculados (II)	
	TOTAL GERAL (I + II)	



Unidade Gestora: (1156 / Prefeitura Municipal de Jupiá)

Competência: 06/2022

ATIVO	Exercício Atual	Exercício Anterior
ATIVO CIRCULANTE		
Caixa e Equivalentes de Caixa	4.098.316,91	2.203.111,57
Créditos a Curto Prazo	172.265,73	196.684,39
Créditos Tributários a Receber	0,00	22.202,13
Clientes	0,00	0,00
Créditos de Transferências a Receber	0,00	0,00
Empréstimos e Financiamentos Concedidos	0,00	0,00
Dívida Ativa Tributária	84.726,03	84.392,29
Dívida Ativa Não Tributária	87.539,70	90.089,97
(-) Ajuste de Perdas de Créditos a Curto Prazo	0,00	0,00
Demais Créditos e Valores a Curto Prazo	1.543,06	10.337,31
Investimentos e Aplicações Temporárias a Curto Prazo	0,00	0,00
Títulos e valores mobiliários	0,00	0,00
Investimento do RPPS	0,00	0,00
Aplicação temporária em metais preciosos	0,00	0,00
Aplicações em segmentos de Imóveis	0,00	0,00
Investimento e aplicações temporárias de curto prazo - RPPS	0,00	0,00
(-) Ajustes de Perdas e Investimentos de aplicações temporários	0,00	0,00
Estoques	10.581,37	10.581,37
Ativo Não Circulante Mantido Para Venda	0,00	0,00
Ativo biológico	0,00	0,00
Variação Patrimoniais Diminutivas Pagas Antecipadamente	31.371,70	30.662,35
Total do Ativo Circulante	4.314.078,77	2.451.376,99
ATIVO NÃO CIRCULANTE		
Ativo Realizável a Longo Prazo	723,58	723,58
Créditos a Longo Prazo	0,00	0,00
Créditos Tributários a Receber	0,00	0,00
Clientes	0,00	0,00

Unidade Gestora: (1156 / Prefeitura Municipal de Jupiá)

Competência: 06/2022

Empréstimos e Financiamentos Concedidos	0,00	0,00
Dívida Ativa Tributária	0,00	0,00
Dívida Ativa Não Tributária	0,00	0,00
Créditos previdenciários do RPPS	0,00	0,00
Créditos de Transferências a receber a longo prazo	0,00	
Outros créditos a longo prazo	0,00	0,00
(-) Ajuste de Perdas de Créditos a Longo Prazo	0,00	0,00
Demais Créditos e Valores a Longo Prazo	723,58	723,58
Investimentos e Aplicações Temporárias a Longo Prazo	0,00	0,00
Estoques	0,00	0,00
Ativo biológico	0,00	
VPD Pagas Antecipadamente	0,00	0,00
Investimentos	0,00	0,00
Participações Permanentes	0,00	0,00
Participações Avaliadas pelo Método de Equivalência Patrimonial	0,00	0,00
Participações Avaliadas pelo Método de Custo	0,00	0,00
(-) Redução ao Valor Recuperável de Participação Permanente	0,00	0,00
Propriedades para Investimento	0,00	0,00
(-) Depreciação acumulada de Investimentos	0,00	0,00
(-) Redução do Valor Recuperável de Propriedade para Investimento	0,00	0,00
Investimento do RPPS de Longo Prazo	0,00	0,00
(-) Redução ao Valor Recuperável de Investimento do RPPS	0,00	0,00
Demais Investimentos Permanentes	0,00	0,00
(-) Redução ao Valor Recuperável de Investimento do RPPS - fundo em repartição	0,00	
(-) Redução ao Valor Recuperável de Investimento - demais investimentos permanentes	0,00	
Imobilizado	15.505.081,38	12.335.595,33
Bens Móveis	9.078.095,00	7.627.381,70
(-) Depreciação, exaustão e amortizações acumuladas - Bens Móveis	-3.420.523,39	-2.891.747,84
(-) Redução ao valor recuperável do imobilizado - Bens Móveis	0,00	0,00
Bens Imóveis	10.404.306,60	8.072.273,11

Unidade Gestora: (1156 / Prefeitura Municipal de Jupiá)

Competência: 06/2022

(-) Depreciação, exaustão e amortizações acumuladas Imóveis	-556.796,83	-472.311,64
(-) Redução ao valor recuperável do imobilizado - Bens Imóveis	0,00	0,00
Intangível	0,00	0,00
Diferido	0,00	0,00
Total do Ativo Não Circulante	15.505.804,96	12.336.318,91
TOTAL DO ATIVO	19.819.883,73	14.787.695,90
PASSIVO E PATRIMÔNIO LÍQUIDO	Exercício Atual	Exercicio Anterior
PASSIVO CIRCULANTE		
Obrigações Trabalhistas, Previdenciárias e Assistenciais a Pagar a Curto Prazo	716.413,90	631.385,10
Empréstimos e Financiamentos a Curto Prazo	158.368,13	113.223,72
Fornecedores e Contas a Pagar a Curto Prazo	0,00	82.228,97
Obrigações Fiscais a Curto Prazo	10.692,87	6.724,94
Transferencias fiscais a curto prazo	0,00	0,00
Provisões a Curto Prazo	0,00	0,00
Demais Obrigações a Curto Prazo	139.840,00	37.200,00
Total do Passivo Circulante	1.025.314,90	870.762,73
PASSIVO NÃO CIRCULANTE		
Obrigações Trabalhistas, Previdenciárias e Assistenciais a Pagar a Longo Prazo	0,00	0,00
Empréstimos e Financiamentos a Longo Prazo	0,00	81.434,30
Fornecedores e Contas a Pagar a Longo Prazo	0,00	0,00
Obrigações Fiscais a Longo Prazo	0,00	0,00
Transferencias fiscais a longo prazo	0,00	0,00
Provisões a Longo Prazo	0,00	0,00
Provisões Matemáticas Previdenciárias	0,00	0,00
Demais Provisões a Longo Prazo	0,00	0,00
Demais Obrigações a Longo Prazo	0,00	0,00
Resultado Diferido	0,00	0,00
Total do Passivo Não Circulante	0,00	81.434,30

Unidade Gestora: (1156 / Prefeitura Municipal de Jupiá)

Competência: 06/2022

TOTAL DO PASSIVO	1.025.314,90	952.197,03
PATRIMÔNIO LÍQUIDO		
Patrimônio Social e Capital Social	8.327.551,04	8.327.551,04
Adiantamento para Futuro Aumento de Capital	0,00	0,00
Reservas de Capital	0,00	0,00
Ajustes de Avaliação Patrimonial	0,00	0,00
Reservas de Lucros	0,00	0,00
Demais Reservas	0,00	0,00
Resultados Acumulados	10.467.017,79	5.507.947,83
Resultado do Exercício	4.959.069,96	1.334.319,63
Resultado de Exercícios Anteriores	5.507.947,83	4.166.246,55
Ajustes de exercícios anteriores	0,00	7.381,65
outros Resultados	0,00	0,00
(-) Ações/Cotas em Tesouraria	0,00	0,00
Total do Patrimônio Líquido	18.794.568,83	13.835.498,87
TOTAL DO PASSIVO E DO PATRIMÔNIO LÍQUIDO	19.819.883,73	14.787.695,90



QUADRO DOS ATIVOS E PASSIVOS FINANCEIROS E PERMANENTES

Unidade Gestora: (1156 / Prefeitura Municipal de Jupiá)

Competência: 06/2022

	Exercício Atual	Exercício Anterior
ATIVO (I)		
ATIVO FINANCEIRO	4.098.316,91	2.203.111,57
ATIVO PERMANENTE	15.721.566,82	12.584.584,33
Total do Ativo	19.819.883,73	14.787.695,90
PASSIVO (II)		
PASSIVO FINANCEIRO	2.445.770,21	374.095,01
PASSIVO PERMANENTE	1.014.622,03	863.243,12
Total do Passivo	3.460.392,24	1.237.338,13
SALDO PATRIMONIAL(III) = (I - II)	16.359.491,49	13.550.357,77





QUADRO DAS CONTAS DE COMPENSAÇÃO

Unidade Gestora: (1156 / Prefeitura Municipal de Jupiá)

Competência: 06/2022

ATOS POTENCIAIS ATIVOS	Exercício Atual	Exercicio Anterior
Garantias e Contragarantias Recebidas	0,00	0,00
Direitos Conveniados e Outros Instrumentos Congêneres	0,00	0,00
Direitos Contratuais	79.634,03	195.028,31
Demandas Judiciais	0,00	
Outros Atos Potenciais Ativos	0,00	0,00
Total dos Atos Potenciais Ativos	79.634,03	195.028,31
<hr/>		
ATOS POTENCIAIS PASSIVOS	Exercício Atual	Exercicio Anterior
Garantias e Contragarantias Concedidas	0,00	0,00
Obrigações Conveniadas e Outros Instrumentos Congêneres	0,00	0,00
Obrigações Contratuais	22.031.153,00	557.120,78
Demandas Judiciais	0,00	
Outros Atos Potenciais Passivos	0,00	0,00
Total dos Atos Potenciais Passivos	22.031.153,00	557.120,78





BALANÇO PATRIMONIAL - ANEXO 14
DEMONSTRATIVO DO SUPERÁVIT/DÉFICIT FINANCEIRO

Unidade Gestora: (1156 / Prefeitura Municipal de Jupiá)

Competência: 06/2022

FONTES DE RECURSOS	Exercício Atual	Exercício Anterior
00 - Recursos Ordinários	281.935,84	1.222.621,12
01 - Receitas de Impostos e Transf de Impostos: Educação	-173.988,58	-66.552,23
07 - Contribuição de Intervenção no Domínio Econômico - CIDE	3.416,62	0,00
10 - Convênio de Trânsito - Militar	5.288,86	4.580,47
11 - Convênio de Trânsito - Civil	667,01	3.735,16
12 - Convênio de Trânsito - Prefeitura	2.229,90	3.917,93
18 - Transf. do FUNDEF/FUNDEB - (aplic. remuneração dos prof. do Magist. em efet exercício na Ed. Bá	46.112,39	0,00
19 - Transferências do FUNDEF/FUNDEB - (aplicação em outras despesas da Educação Básica)	482,56	27.885,25
34 - Transferências de Convênios – União/Outros (não relacionados à educação/saúde/assistência socia	0,00	100.198,88
35 - Transferências do Sistema Único de Assistência Social – SUAS/União	31.317,49	54.572,01
36 - Salário-Educação	244.002,53	114.423,06
39 - Fundo Especial do Petróleo e Transferências Decorrentes de Compensação Financeira pela Exploraç	5.421,80	20.546,36
43 - Recursos do Programa Nacional de Alimentação Escolar - PNAE	2.231,09	3.379,25
44 - Recursos do Programa Nacional de Apoio ao Transporte Escolar - PNATE	8.992,94	10.025,63
50 - Cessão onerosa - Lei nº 13.885/201	2.111,28	0,00
55 - Assistência Financeira Transporte Coletivo – Art. 5º, inciso IV - EC nº 123/2022	1.710,68	0,00
64 - Transferências de Convênios – Estado/Outros (não relacionados à educação/saúde/assistência socia	0,00	41,28
65 - Transferências do Sistema Único de Assistência Social – SUAS/Estado	42.636,42	136.821,20
66 - Transferências Legais e Constitucionais do Estado para o Desenvolvimento da Educação	86.026,11	34.649,04
68 - Outras Transferências Legais e Constitucionais - Estado	280.782,84	0,00
76 - Emendas Parlamentares Individuais - Transferência especial (Inciso I do art. 1º EC 105/2019)	525.653,55	50.943,99
78 - Emendas Parlamentares Individuais - Transferência com finalidade definida (Inciso II do art. 1º	113,41	4.071,25
79 - Emendas Parlamentares Impositivas - Transferências do Estado	255.401,96	249.576,85
83 - Operações de Crédito Internas - Outros Programas	0,00	-146.419,94
TOTAL	1.652.546,70	1.829.016,56



CERTIDÃO

Certifica-se que o processo foi redistribuído para cumprimento do disposto no art. 119, § 3º, da Resolução n. TC-06/2001 (Regimento Interno), considerando os termos da Portaria n. TC-354/2020.

Florianópolis, 28 de março de 2023.



Marcelo Correa
Coordenador de Controle de Documentos e Processos – CCDP



Documento assinado com certificação digital padrão ICP-Brasil (Medida Provisória nº2.200-2, de 24/08/2001)

Secretaria Geral

CERTIDÃO

Certifica-se que o processo foi redistribuído ao Conselheiro Aderson Flores para cumprimento do disposto no art. 122-A da Resolução n. TC-06/2001 (Regimento Interno), tendo em vista a assunção ao Cargo de Conselheiro deste Tribunal de Contas.

Florianópolis, 12 de maio de 2023.



Marcelo Correa
Coordenador de Controle de Documentos e Processos – CCDP



Documento assinado com certificação digital padrão ICP-Brasil (Medida Provisória nº2.200-2, de 24/08/2001)

PARECER DO CONSELHO MUNICIPAL DE DIREITOS DA CRIANÇA E DO ADOLESCENTE

O Conselho Municipal de Direito da Criança e do Adolescente de Jupiá – SC, no cumprimento de suas atribuições legais estabelecidas na Lei Federal nº 8.842/1994, se reuniu em 01/03/2023 para analisar e emitir parecer sobre a prestação de contas dos recursos orçamentários destinados a criança e ao adolescente e avaliar a execução e cumprimento das políticas voltadas à criança e ao adolescente no exercício de 2022.

De acordo com a prestação de contas e relatório de gestão, que mostraram os gastos realizados com a política da criança e do adolescente no município de Jupiá, tendo por base o trabalho de acompanhamento e fiscalização desenvolvido ao longo do exercício de 2022 quanto a execução e cumprimento das políticas voltadas à criança e ao adolescente, o Conselho Municipal se manifesta no sentido de CONSIDERAR ADEQUADA E REGULAR às políticas votadas à criança e ao adolescente e a prestação de contas.

Jupiá, 01 de março de 2023

Ketlin Boschetti
KETLIN BOSCHETTI

Presidente Conselho Municipal de Direito da Criança e do Adolescente do Município de Jupiá

Ata 001/2023

Aos vinte dias do mês de janeiro de dois mil e vinte e três. Reuniram-se n dependências da Secretaria de Assistência Social do município de Jupiá membros do conselho municipal de Direito da Criança e do Adolescente onde a secretária fez a explanação com a prestação de contas referente ao exercício de 2022, com a aprovação dos conselheiros presentes referente a prestação de contas, após as explicações da secretária, os membros aprovaram o plano executado, bem como as contas referentes ao ano de 2022, sem mais para o momento, encerramos a reunião e passamos a assinatura da ata.

Ketlin Boschetti

Presidente do CMDCA

*Camilla Lividini, Caiane Rossoni Lividini, Thonatas
Lailia Bedune, Ketlin Boschetti, Daiane Pinasso*

Município de JUPIÁ

Competência: 2022

Unidade Gestora: Prefeitura Municipal de Jupiá

Código	Títulos	Autorizada R\$			Despesa Realizada	Diferenças
		Créd. Orçam. e Suplemen.	Créd. Esp. e Extraord.	Total		
02001	GABINETE DO PREFEITO	806.064,40	0,00	806.064,40	800.583,75	5.480,65
02001.04	Administração	806.064,40	0,00	806.064,40	800.583,75	5.480,65
02001.04.122	Administração Geral	550.684,20	0,00	550.684,20	547.130,42	3.553,78
02001.04.122.02.000003	MANUTENÇÃO DO GABINETE DO PREFEITO	550.684,20	0,00	550.684,20	547.130,42	3.553,78
3.1.90.00.00	Aplicações Diretas	491.184,20	0,00	491.184,20	488.053,15	3.131,05
3.1.90.11.00	Vencimentos e Vantagens Fixas (Pessoal Civil)				401.021,60	
3.1.90.11.01	vencimentos e salários				370.460,43	
3.1.90.11.43	13º salário				30.561,17	
3.1.90.13.00	Obrigações Patronais				87.031,55	
3.1.90.13.02	contribuições previdenciárias – INSS				87.031,55	
3.3.90.00.00	Aplicações Diretas	47.000,00	0,00	47.000,00	46.974,27	25,73
3.3.90.14.00	Diárias Civil				15.952,67	
3.3.90.14.14	diárias no país – civil				15.952,67	
3.3.90.30.00	Material de Consumo				11.127,25	
3.3.90.30.01	combustíveis e lubrificantes automotivos				5.358,96	
3.3.90.30.16	material de expediente				53,89	
3.3.90.30.21	material de copa e cozinha				239,70	
3.3.90.30.26	material elétrico e eletrônico				4,50	
3.3.90.30.30	material para comunicações				1.725,00	
3.3.90.30.39	material para manutenção de veículos				3.745,20	
3.3.90.33.00	Passagens e Despesas com Locomoção				3.504,69	
3.3.90.33.01	passagens para o país				3.504,69	
3.3.90.39.00	Outros Serviços de Terceiros (Pessoa Jurídica)				11.509,66	
3.3.90.39.19	manutenção e conservação de veículos				465,50	
3.3.90.39.41	fornecimento de alimentação				1.200,00	
3.3.90.39.48	serviços de seleção e treinamento				2.639,80	

Município de JUPIÁ

Competência: 2022

Código	Títulos	Autorizada R\$			Despesa Realizada	Diferenças
		Créd. Orçam. e Suplemen.	Créd. Esp. e Extraord.	Total		
3.3.90.39.63	serviços gráficos e editoriais				4.598,00	
3.3.90.39.69	seguros em geral				1.638,96	
3.3.90.39.81	serviços bancários				967,40	
3.3.90.40.00	Serviços de Tecnologia da Informação e Comunicação (TIC) – Pessoa Jurídica				4.880,00	
3.3.90.40.01	Locação de Equipamentos e Softwares				4.880,00	
4.4.90.00.00	Aplicações Diretas	12.500,00	0,00	12.500,00	12.103,00	397,00
4.4.90.52.00	Equipamentos e Material Permanente				12.103,00	
4.4.90.52.35	equipamentos de processamento de dados				8.200,00	
4.4.90.52.42	mobiliário em geral				3.903,00	
02001.04.124	Controle Interno	255.380,20	0,00	255.380,20	253.453,33	1.926,87
02001.04.124.02.000004	MANUTENÇÃO DA CONTROLADORIA GERAL DO MUNICÍPIO	255.380,20	0,00	255.380,20	253.453,33	1.926,87
3.1.90.00.00	Aplicações Diretas	237.780,20	0,00	237.780,20	235.927,10	1.853,10
3.1.90.11.00	Vencimentos e Vantagens Fixas (Pessoal Civil)				195.227,20	
3.1.90.11.01	vencimentos e salários				180.481,39	
3.1.90.11.43	13º salário				14.745,81	
3.1.90.13.00	Obrigações Patronais				40.699,90	
3.1.90.13.02	contribuições previdenciárias – INSS				40.699,90	
3.3.90.00.00	Aplicações Diretas	17.600,00	0,00	17.600,00	17.526,23	73,77
3.3.90.14.00	Diárias Civil				8.595,03	
3.3.90.14.14	diárias no país – civil				8.595,03	
3.3.90.33.00	Passagens e Despesas com Locomoção				1.456,46	
3.3.90.33.01	passagens para o país				1.456,46	
3.3.90.40.00	Serviços de Tecnologia da Informação e Comunicação (TIC) – Pessoa Jurídica				7.474,74	
3.3.90.40.01	Locação de Equipamentos e Softwares				7.474,74	
4.4.90.00.00	Aplicações Diretas	0,00	0,00	0,00	0,00	0,00
03001	SECRETARIA DE ADMINISTRAÇÃO FAZENDA	2.500.793,50	283.500,00	2.784.293,50	2.793.275,24	-8.981,74
03001.04	Administração	2.402.653,68	10.000,00	2.412.653,68	2.452.293,87	-39.640,19



Município de JUPIÁ

Competência: 2022

Código	Títulos	Autorizada R\$			Despesa Realizada	Diferenças
		Créd. Orçam. e Suplemen.	Créd. Esp. e Extraord.	Total		
03001.04.122	Administração Geral	197.000,00	10.000,00	207.000,00	202.121,12	4.878,88
03001.04.122.02.000008	PARCERIAS COM ENTIDADES MUNICIPALISTAS	197.000,00	10.000,00	207.000,00	202.121,12	4.878,88
3.1.71.00.00	Transferência a Consórcios Público	20.000,00	0,00	20.000,00	19.927,27	72,73
3.1.71.70.00	Rateio pela Participação em Consórcio Público				19.927,27	
3.1.71.70.01	Participação em Consórcio Público				19.927,27	
3.3.50.00.00	Transferências a Instituições Privadas sem Fins Lucrativos	154.000,00	0,00	154.000,00	152.995,12	1.004,88
3.3.50.41.00	Contribuições				152.995,12	
3.3.50.41.01	despesa com manutenção de outras entidades de direito público				151.995,12	
3.3.50.41.99	outras contribuições				1.000,00	
3.3.71.00.00	Transferência a Consórcios Público	16.000,00	0,00	16.000,00	15.700,00	300,00
3.3.71.70.00	Rateio pela Participação em Consórcio Público				15.700,00	
3.3.71.70.01	Participação em Consórcio Público				15.700,00	
3.3.90.00.00	Aplicações Diretas	500,00	0,00	500,00	500,00	0,00
3.3.90.92.00	Despesas de Exercícios Anteriores				500,00	
3.3.90.92.41	contribuições				500,00	
3.3.93.00.00	Aplicação Direta Decorrente de Operação de Órgãos, Fundos e Entidades dos Orçam. Fiscal e da Segurid	6.500,00	0,00	6.500,00	6.426,00	74,00
3.3.93.39.00	Outros Serviços de Terceiros (Pessoa Jurídica)				6.426,00	
3.3.93.39.99	outros serviços de terceiros – pessoa jurídica				6.426,00	
4.4.71.00.00	Transferência a Consórcios Público	0,00	10.000,00	10.000,00	6.572,73	3.427,27
4.4.71.70.00	Rateio pela Participação em Consórcio Público				6.572,73	
4.4.71.70.01	Participação em Consórcio Público				6.572,73	
03001.04.123	Administração Financeira	2.205.653,68	0,00	2.205.653,68	2.250.172,75	-44.519,07
03001.04.123.02.000005	MANUTENÇÃO DA SECRETARIA DE ADMINISTRAÇÃO	2.205.653,68	0,00	2.205.653,68	2.250.172,75	-44.519,07
3.1.90.00.00	Aplicações Diretas	1.228.038,68	0,00	1.228.038,68	1.224.439,49	3.599,19
3.1.90.11.00	Vencimentos e Vantagens Fixas (Pessoal Civil)				999.857,53	
3.1.90.11.01	vencimentos e salários				923.840,22	
3.1.90.11.43	13º salário				76.017,31	

Município de JUPIÁ

Competência: 2022

Código	Títulos	Autorizada R\$			Despesa Realizada	Diferenças
		Créd. Orçam. e Suplemen.	Créd. Esp. e Extraord.	Total		
3.1.90.13.00	Obrigações Patronais				211.499,46	
3.1.90.13.02	contribuições previdenciárias – INSS				211.499,46	
3.1.90.92.00	Despesas de Exercícios Anteriores				55,48	
3.1.90.92.13	obrigações patronais				55,48	
3.1.90.94.00	Indenizações e Restituições Trabalhistas				13.027,02	
3.1.90.94.07	indenização por demissão de servidor ou empregado				13.027,02	
3.3.90.00.00	Aplicações Diretas	939.615,00	0,00	939.615,00	947.787,66	-8.172,66
3.3.90.14.00	Diárias Civil				46.091,45	
3.3.90.14.14	diárias no país – civil				46.091,45	
3.3.90.30.00	Material de Consumo				102.143,05	
3.3.90.30.01	combustíveis e lubrificantes automotivos				14.435,89	
3.3.90.30.04	gás engarrafado				405,00	
3.3.90.30.07	gêneros de alimentação				13.588,05	
3.3.90.30.16	material de expediente				10.073,53	
3.3.90.30.17	material de processamento de dados				10.928,40	
3.3.90.30.21	material de copa e cozinha				1.557,35	
3.3.90.30.22	material de limpeza e produção de higienização				8.308,95	
3.3.90.30.23	uniformes, tecidos e aviamentos				4.356,80	
3.3.90.30.24	material para manutenção de bens imóveis				8.459,05	
3.3.90.30.25	material para manutenção de bens móveis				3.103,00	
3.3.90.30.26	material elétrico e eletrônico				7.393,70	
3.3.90.30.28	material de proteção e segurança				116,00	
3.3.90.30.30	material para comunicações				370,00	
3.3.90.30.39	material para manutenção de veículos				6.421,03	
3.3.90.30.42	ferramentas				21,00	
3.3.90.30.50	bandeiras, flâmulas e insígnias				480,00	
3.3.90.30.51	materiais para conservação e manutenção de bens de uso comum do povo				10.976,00	

Município de JUPIÁ

Competência: 2022

Código	Títulos	Autorizada R\$			Despesa Realizada	Diferenças
		Créd. Orçam. e Suplemen.	Créd. Esp. e Extraord.	Total		
3.3.90.30.99	outros materiais de consumo				1.149,30	
3.3.90.32.00	Material, Bens ou Serviço para Distribuição Gratuita				5.634,30	
3.3.90.32.99	outros materiais de distribuição gratuita				5.634,30	
3.3.90.33.00	Passagens e Despesas com Locomoção				8.737,96	
3.3.90.33.01	passagens para o país				8.737,96	
3.3.90.35.00	Serviços de Consultoria				2.500,00	
3.3.90.35.01	assessoria e consultoria técnica ou jurídica				2.500,00	
3.3.90.36.00	Outros Serviços de Terceiros (Pessoa Física)				2.000,00	
3.3.90.36.06	serviços técnicos profissionais				2.000,00	
3.3.90.39.00	Outros Serviços de Terceiros (Pessoa Jurídica)				349.727,26	
3.3.90.39.01	assinatura de periódicos e anuidades				22.361,40	
3.3.90.39.05	serviços técnicos profissionais				2.486,82	
3.3.90.39.10	locação de imóveis				5.250,00	
3.3.90.39.12	locação de máquinas e equipamentos				6.600,00	
3.3.90.39.15	limpeza de veículos				12.660,00	
3.3.90.39.16	manutenção e conservação de bens imóveis				3.329,99	
3.3.90.39.17	manutenção e conservação de máquinas e equipamentos				9.977,00	
3.3.90.39.19	manutenção e conservação de veículos				6.651,60	
3.3.90.39.24	serviços de confecção, manutenção e instalação de sinalização visual e afins				600,00	
3.3.90.39.43	serviços de energia elétrica				53.776,40	
3.3.90.39.44	serviços de água e esgoto				6.649,37	
3.3.90.39.47	serviços de comunicação em geral				35.991,03	
3.3.90.39.48	serviços de seleção e treinamento				10.180,00	
3.3.90.39.63	serviços gráficos e editoriais				11.809,69	
3.3.90.39.69	seguros em geral				1.326,11	
3.3.90.39.77	vigilância ostensiva/monitorada				10.200,00	
3.3.90.39.79	serviços de apoio administrativo, técnico e operacional				46.037,20	

Município de JUPIÁ

Competência: 2022

Código	Títulos	Autorizada R\$			Despesa Realizada	Diferenças
		Créd. Orçam. e Suplemen.	Créd. Esp. e Extraord.	Total		
3.3.90.39.81	serviços bancários				19.107,55	
3.3.90.39.83	serviços de cópias e reprodução de documentos				2.402,85	
3.3.90.39.90	serviços de publicidade legal				6.139,22	
3.3.90.39.99	outros serviços de terceiros – pessoa jurídica				70.469,00	
3.3.90.39.64	Telefonia Fixa e Móvel (Que Não Integrem Pacote de Comunicação De Dados)				5.722,03	
3.3.90.40.00	Serviços de Tecnologia da Informação e Comunicação (TIC) – Pessoa Jurídica				173.570,93	
3.3.90.40.01	Locação de Equipamentos e Softwares				158.020,60	
3.3.90.40.02	Desenvolvimento e Manutenção de Software				6.985,30	
3.3.90.40.04	Comunicação de Dados				668,00	
3.3.90.40.05	Serviços de Telefonia Fixa d Móvel (Quando Integrarem Pacote de Comunicação de Dados)				7.797,03	
3.3.90.40.09	Manutenção e Conservação de Equipamentos de Tic				100,00	
3.3.90.46.00	Auxílio Alimentação				88.470,72	
3.3.90.46.01	auxilio-alimentação em pecúnia				88.470,72	
3.3.90.47.00	Obrigações Tributárias e Contributivas				8.887,94	
3.3.90.47.10	taxas				8.466,30	
3.3.90.47.12	contribuição para o PIS/PASEP				21,64	
3.3.90.47.18	contribuição previdenciária sobre serviços de terceiros - PF				400,00	
3.3.90.49.00	Auxílio Transporte				136.371,45	
3.3.90.49.01	auxílio-transporte pago em pecúnia				136.371,45	
3.3.90.91.00	Sentenças Judiciais				23.477,45	
3.3.90.91.09	sentença judicial transitada em julgado caráter único - ativo civil				23.477,45	
3.3.90.92.00	Despesas de Exercícios Anteriores				175,15	
3.3.90.92.42	auxílios				175,15	
4.4.90.00.00	Aplicações Diretas	38.000,00	0,00	38.000,00	77.945,60	-39.945,60
4.4.90.51.00	Obras e Instalações				14.542,60	
4.4.90.51.92	instalações incorporáveis ou inerentes ao imóvel				14.542,60	
4.4.90.52.00	Equipamentos e Material Permanente				63.403,00	

Município de JUPIÁ

Competência: 2022

Código	Títulos	Autorizada R\$			Despesa Realizada	Diferenças
		Créd. Orçam. e Suplemen.	Créd. Esp. e Extraord.	Total		
4.4.90.52.12	aparelhos e utensílios domésticos				5.895,00	
4.4.90.52.24	equipamentos de proteção, segurança e socorro				1.600,00	
4.4.90.52.26	instrumentos musicais e artísticos				1.570,00	
4.4.90.52.28	máquinas e equipamentos de natureza industrial				15.380,00	
4.4.90.52.34	máquinas, utensílios e equipamentos diversos				4.800,00	
4.4.90.52.35	equipamentos de processamento de dados				14.020,00	
4.4.90.52.42	mobiliário em geral				7.148,00	
4.4.90.52.99	outros equipamentos e material permanente				12.990,00	
03001.06	Segurança Pública	98.139,82	273.500,00	371.639,82	340.981,37	30.658,45
03001.06.181	Policimento	50.803,56	273.500,00	324.303,56	298.978,05	25.325,51
03001.06.181.01.000020	CONSTRUÇÃO DO QUARTEL DA POLICIA MILITAR	0,00	273.500,00	273.500,00	273.014,95	485,05
4.4.90.00.00	Aplicações Diretas	0,00	273.500,00	273.500,00	273.014,95	485,05
4.4.90.51.00	Obras e Instalações				273.014,95	
4.4.90.51.91	obras em andamento				273.014,95	
03001.06.181.02.000009	MANUTENÇÃO DA SEGURANÇA PÚBLICA	50.803,56	0,00	50.803,56	25.963,10	24.840,46
3.3.90.00.00	Aplicações Diretas	35.993,56	0,00	35.993,56	16.004,10	19.989,46
3.3.90.30.00	Material de Consumo				12.723,44	
3.3.90.30.04	gás engarrafado				759,00	
3.3.90.30.07	gêneros de alimentação				3.717,31	
3.3.90.30.16	material de expediente				260,39	
3.3.90.30.17	material de processamento de dados				969,79	
3.3.90.30.21	material de copa e cozinha				198,77	
3.3.90.30.22	material de limpeza e produção de higienização				1.891,26	
3.3.90.30.23	uniformes, tecidos e aviamentos				404,00	
3.3.90.30.26	material elétrico e eletrônico				124,92	
3.3.90.30.39	material para manutenção de veículos				3.685,00	
3.3.90.30.44	material de sinalização visual e afins				333,00	

Município de JUPIÁ
Competência: 2022

Código	Títulos	Autorizada R\$			Despesa Realizada	Diferenças
		Créd. Orçam. e Suplemen.	Créd. Esp. e Extraord.	Total		
3.3.90.30.99	outros materiais de consumo				380,00	
3.3.90.39.00	Outros Serviços de Terceiros (Pessoa Jurídica)				3.280,66	
3.3.90.39.05	serviços técnicos profissionais				88,78	
3.3.90.39.16	manutenção e conservação de bens imóveis				180,00	
3.3.90.39.19	manutenção e conservação de veículos				610,00	
3.3.90.39.63	serviços gráficos e editoriais				140,00	
3.3.90.39.81	serviços bancários				2.261,88	
4.4.90.00.00	Aplicações Diretas	14.810,00	0,00	14.810,00	9.959,00	4.851,00
4.4.90.51.00	Obras e Instalações				7.810,00	
4.4.90.51.92	instalações incorporáveis ou inerentes ao imóvel				7.810,00	
4.4.90.52.00	Equipamentos e Material Permanente				2.149,00	
4.4.90.52.42	mobiliário em geral				2.149,00	
03001.06.182	Defesa Civil	47.336,26	0,00	47.336,26	42.003,32	5.332,94
03001.06.182.02.000010	MANUTENÇÃO DAS ATIVIDADES DO FUNREBOM	47.336,26	0,00	47.336,26	42.003,32	5.332,94
3.1.90.00.00	Aplicações Diretas	38.336,26	0,00	38.336,26	37.222,67	1.113,59
3.1.90.11.00	Vencimentos e Vantagens Fixas (Pessoal Civil)				30.618,33	
3.1.90.11.01	vencimentos e salários				28.239,58	
3.1.90.11.43	13º salário				2.378,75	
3.1.90.13.00	Obrigações Patronais				6.604,34	
3.1.90.13.02	contribuições previdenciárias – INSS				6.604,34	
3.3.90.00.00	Aplicações Diretas	4.000,00	0,00	4.000,00	1.990,65	2.009,35
3.3.90.30.00	Material de Consumo				685,00	
3.3.90.30.25	material para manutenção de bens móveis				685,00	
3.3.90.39.00	Outros Serviços de Terceiros (Pessoa Jurídica)				1.305,65	
3.3.90.39.78	limpeza e conservação				250,00	
3.3.90.39.81	serviços bancários				835,65	
3.3.90.39.99	outros serviços de terceiros – pessoa jurídica				220,00	

Município de JUPIÁ

Competência: 2022

Código	Títulos	Autorizada R\$			Despesa Realizada	Diferenças
		Créd. Orçam. e Suplemen.	Créd. Esp. e Extraord.	Total		
4.4.90.00.00	Aplicações Diretas	5.000,00	0,00	5.000,00	2.790,00	2.210,00
4.4.90.52.00	Equipamentos e Material Permanente				2.790,00	
4.4.90.52.33	equipamentos para áudio, vídeo e foto				2.790,00	
03001.06.182.02.000011	MANUTENÇÃO DA DEFESA CIVIL	0,00	0,00	0,00	0,00	0,00
3.3.90.00.00	Aplicações Diretas	0,00	0,00	0,00	0,00	0,00
4.4.90.00.00	Aplicações Diretas	0,00	0,00	0,00	0,00	0,00
03003	DEPARTAMENTO DE INDUSTRIA E COMÉRCIO	120.100,00	0,00	120.100,00	0,00	120.100,00
03003.22	Indústria	120.100,00	0,00	120.100,00	0,00	120.100,00
03003.22.661	Promoção Industrial	120.100,00	0,00	120.100,00	0,00	120.100,00
03003.22.661.01.000009	AMPLIAÇÃO DA ÁREA INDUSTRIAL	120.000,00	0,00	120.000,00	0,00	120.000,00
4.4.90.00.00	Aplicações Diretas	120.000,00	0,00	120.000,00	0,00	120.000,00
03003.22.661.02.000007	MANUTENÇÃO DEPARTAMENTO DE INDUSTRIA E COMERCIO	100,00	0,00	100,00	0,00	100,00
3.3.90.00.00	Aplicações Diretas	100,00	0,00	100,00	0,00	100,00
4.4.90.00.00	Aplicações Diretas	0,00	0,00	0,00	0,00	0,00
04001	DEPARTAMENTO DE EDUCAÇÃO	7.663.152,87	0,00	7.663.152,87	5.950.075,47	1.713.077,40
04001.12	Educação	7.663.152,87	0,00	7.663.152,87	5.950.075,47	1.713.077,40
04001.12.361	Ensino Fundamental	6.557.570,79	0,00	6.557.570,79	4.755.092,76	1.802.478,03
04001.12.361.01.000004	CONSTRUÇÃO DE CRECHE	484.000,00	0,00	484.000,00	483.856,56	143,44
4.4.90.00.00	Aplicações Diretas	484.000,00	0,00	484.000,00	483.856,56	143,44
4.4.90.51.00	Obras e Instalações				483.856,56	
4.4.90.51.91	obras em andamento				483.856,56	
04001.12.361.01.000019	CONTRUÇÃO DO CENTRO DE EDUCAÇÃO MUNICIPAL	3.543.769,03	0,00	3.543.769,03	1.842.320,46	1.701.448,57
4.4.90.00.00	Aplicações Diretas	3.543.769,03	0,00	3.543.769,03	1.842.320,46	1.701.448,57
4.4.90.51.00	Obras e Instalações				1.590.320,46	
4.4.90.51.91	obras em andamento				1.590.320,46	
4.4.90.61.00	Aquisição de Imóveis				252.000,00	
4.4.90.61.03	terrenos				252.000,00	

Município de JUPIÁ

Competência: 2022

Código	Títulos	Autorizada R\$			Despesa Realizada	Diferenças
		Créd. Orçam. e Suplemen.	Créd. Esp. e Extraord.	Total		
04001.12.361.02.000014	MANUTENÇÃO DO FUNDEB	1.672.836,96	0,00	1.672.836,96	1.646.817,70	26.019,26
3.1.90.00.00	Aplicações Diretas	1.304.428,10	0,00	1.304.428,10	1.317.909,15	-13.481,05
3.1.90.11.00	Vencimentos e Vantagens Fixas (Pessoal Civil)				1.056.338,57	
3.1.90.11.01	vencimentos e salários				973.489,17	
3.1.90.11.43	13º salário				82.849,40	
3.1.90.13.00	Obrigações Patronais				218.839,92	
3.1.90.13.02	contribuições previdenciárias – INSS				218.839,92	
3.1.90.94.00	Indenizações e Restituições Trabalhistas				42.730,66	
3.1.90.94.07	indenização por demissão de servidor ou empregado				42.730,66	
3.3.90.00.00	Aplicações Diretas	326.089,00	0,00	326.089,00	286.685,62	39.403,38
3.3.90.14.00	Diárias Civil				4.293,30	
3.3.90.14.14	diárias no país – civil				4.293,30	
3.3.90.30.00	Material de Consumo				118.597,29	
3.3.90.30.01	combustíveis e lubrificantes automotivos				6.776,82	
3.3.90.30.04	gás engarrafado				4.151,00	
3.3.90.30.07	gêneros de alimentação				30.050,73	
3.3.90.30.14	material educativo e esportivo				3.226,50	
3.3.90.30.16	material de expediente				8.726,41	
3.3.90.30.17	material de processamento de dados				8.290,90	
3.3.90.30.19	material de acondicionamento e embalagem				353,90	
3.3.90.30.21	material de copa e cozinha				6.807,47	
3.3.90.30.22	material de limpeza e produção de higienização				28.048,90	
3.3.90.30.23	uniformes, tecidos e aviamentos				1.986,91	
3.3.90.30.24	material para manutenção de bens imóveis				4.432,73	
3.3.90.30.25	material para manutenção de bens móveis				3.550,00	
3.3.90.30.26	material elétrico e eletrônico				993,58	
3.3.90.30.28	material de proteção e segurança				6.546,50	

Município de JUPIÁ

Competência: 2022

Código	Títulos	Autorizada R\$			Despesa Realizada	Diferenças
		Créd. Orçam. e Suplemen.	Créd. Esp. e Extraord.	Total		
3.3.90.30.30	material para comunicações				90,00	
3.3.90.30.39	material para manutenção de veículos				1.561,00	
3.3.90.30.42	ferramentas				50,00	
3.3.90.30.99	outros materiais de consumo				2.953,94	
3.3.90.39.00	Outros Serviços de Terceiros (Pessoa Jurídica)				50.979,87	
3.3.90.39.05	serviços técnicos profissionais				88,78	
3.3.90.39.15	limpeza de veículos				2.180,00	
3.3.90.39.16	manutenção e conservação de bens imóveis				8.581,50	
3.3.90.39.17	manutenção e conservação de máquinas e equipamentos				1.885,00	
3.3.90.39.19	manutenção e conservação de veículos				292,50	
3.3.90.39.43	serviços de energia elétrica				1.411,22	
3.3.90.39.48	serviços de seleção e treinamento				1.950,00	
3.3.90.39.59	serviços de áudio, vídeo e foto				450,00	
3.3.90.39.63	serviços gráficos e editoriais				2.113,00	
3.3.90.39.65	serviços de apoio ao ensino				2.000,00	
3.3.90.39.69	seguros em geral				3.697,47	
3.3.90.39.78	limpeza e conservação				710,00	
3.3.90.39.79	serviços de apoio administrativo, técnico e operacional				12.630,40	
3.3.90.39.99	outros serviços de terceiros – pessoa jurídica				12.990,00	
3.3.90.46.00	Auxílio Alimentação				112.286,98	
3.3.90.46.01	auxilio-alimentação em pecúnia				112.286,98	
3.3.90.47.00	Obrigações Tributárias e Contributivas				285,38	
3.3.90.47.10	taxas				285,38	
3.3.90.92.00	Despesas de Exercícios Anteriores				242,80	
3.3.90.92.99	outras despesas de exercícios anteriores				242,80	
4.4.90.00.00	Aplicações Diretas	42.319,86	0,00	42.319,86	42.222,93	96,93
4.4.90.51.00	Obras e Instalações				32.482,93	

Município de JUPIÁ

Competência: 2022

Código	Títulos	Autorizada R\$			Despesa Realizada	Diferenças
		Créd. Orçam. e Suplemen.	Créd. Esp. e Extraord.	Total		
4.4.90.51.92	instalações incorporáveis ou inerentes ao imóvel				32.482,93	
4.4.90.52.00	Equipamentos e Material Permanente				9.740,00	
4.4.90.52.04	aparelhos de medição e orientação				940,00	
4.4.90.52.12	aparelhos e utensílios domésticos				2.750,00	
4.4.90.52.35	equipamentos de processamento de dados				2.790,00	
4.4.90.52.42	mobiliário em geral				3.080,00	
4.4.90.52.57	acessórios para automóveis				180,00	
04001.12.361.02.000015	MANUTENÇÃO DA SECRETARIA DE EDUCAÇÃO	256.992,96	0,00	256.992,96	243.141,48	13.851,48
3.1.90.00.00	Aplicações Diretas	189.000,00	0,00	189.000,00	188.505,82	494,18
3.1.90.11.00	Vencimentos e Vantagens Fixas (Pessoal Civil)				87.591,04	
3.1.90.11.01	vencimentos e salários				85.255,30	
3.1.90.11.43	13º salário				2.335,74	
3.1.90.13.00	Obrigações Patronais				24.307,84	
3.1.90.13.02	contribuições previdenciárias – INSS				24.307,84	
3.1.90.94.00	Indenizações e Restituições Trabalhistas				76.606,94	
3.1.90.94.07	indenização por demissão de servidor ou empregado				76.606,94	
3.3.90.00.00	Aplicações Diretas	52.992,96	0,00	52.992,96	52.881,66	111,30
3.3.90.14.00	Diárias Civil				7.801,23	
3.3.90.14.14	diárias no país – civil				7.801,23	
3.3.90.30.00	Material de Consumo				31.516,43	
3.3.90.30.01	combustíveis e lubrificantes automotivos				4.425,15	
3.3.90.30.04	gás engarrafado				2.095,00	
3.3.90.30.07	gêneros de alimentação				4.047,68	
3.3.90.30.16	material de expediente				2.855,20	
3.3.90.30.17	material de processamento de dados				1.360,00	
3.3.90.30.21	material de copa e cozinha				215,89	
3.3.90.30.22	material de limpeza e produção de higienização				7.656,21	

Município de JUPIÁ

Competência: 2022

Código	Títulos	Autorizada R\$			Despesa Realizada	Diferenças
		Créd. Orçam. e Suplemen.	Créd. Esp. e Extraord.	Total		
3.3.90.30.23	uniformes, tecidos e aviamentos				727,00	
3.3.90.30.25	material para manutenção de bens móveis				138,00	
3.3.90.30.26	material elétrico e eletrônico				673,91	
3.3.90.30.30	material para comunicações				129,99	
3.3.90.30.31	sementes, mudas de plantas e insumos				290,00	
3.3.90.30.46	material bibliográfico não imobilizável				5.450,00	
3.3.90.30.99	outros materiais de consumo				1.452,40	
3.3.90.33.00	Passagens e Despesas com Locomoção				897,35	
3.3.90.33.01	passagens para o país				897,35	
3.3.90.39.00	Outros Serviços de Terceiros (Pessoa Jurídica)				12.045,05	
3.3.90.39.01	assinatura de periódicos e anuidades				850,00	
3.3.90.39.16	manutenção e conservação de bens imóveis				330,00	
3.3.90.39.17	manutenção e conservação de máquinas e equipamentos				425,00	
3.3.90.39.41	fornecimento de alimentação				1.194,00	
3.3.90.39.43	serviços de energia elétrica				4.221,64	
3.3.90.39.48	serviços de seleção e treinamento				340,00	
3.3.90.39.59	serviços de áudio, vídeo e foto				350,00	
3.3.90.39.63	serviços gráficos e editoriais				1.280,00	
3.3.90.39.69	seguros em geral				1.609,73	
3.3.90.39.64	Telefonia Fixa e Móvel (Que Não Integrem Pacote de Comunicação De Dados)				1.444,68	
3.3.90.40.00	Serviços de Tecnologia da Informação e Comunicação (TIC) – Pessoa Jurídica				621,60	
3.3.90.40.02	Desenvolvimento e Manutenção de Software				621,60	
4.4.90.00.00	Aplicações Diretas	15.000,00	0,00	15.000,00	1.754,00	13.246,00
4.4.90.52.00	Equipamentos e Material Permanente				1.754,00	
4.4.90.52.12	aparelhos e utensílios domésticos				594,00	
4.4.90.52.42	mobiliário em geral				1.160,00	
04001.12.361.02.000016	MANUTENÇÃO DA MERENDA ESCOLAR FUNDEB	88.379,25	0,00	88.379,25	86.064,12	2.315,13

Município de JUPIÁ

Competência: 2022

Código	Títulos	Autorizada R\$			Despesa Realizada	Diferenças
		Créd. Orçam. e Suplemen.	Créd. Esp. e Extraord.	Total		
3.3.90.00.00	Aplicações Diretas	88.379,25	0,00	88.379,25	86.064,12	2.315,13
3.3.90.30.00	Material de Consumo				86.064,12	
3.3.90.30.07	gêneros de alimentação				86.064,12	
04001.12.361.02.000019	SALÁRIO EDUCAÇÃO	83.800,00	0,00	83.800,00	18.130,16	65.669,84
3.3.90.00.00	Aplicações Diretas	58.800,00	0,00	58.800,00	15.490,16	43.309,84
3.3.90.14.00	Diárias Civil				4.712,16	
3.3.90.14.14	diárias no país – civil				4.712,16	
3.3.90.30.00	Material de Consumo				7.450,00	
3.3.90.30.14	material educativo e esportivo				7.450,00	
3.3.90.39.00	Outros Serviços de Terceiros (Pessoa Jurídica)				3.328,00	
3.3.90.39.17	manutenção e conservação de máquinas e equipamentos				2.530,00	
3.3.90.39.48	serviços de seleção e treinamento				798,00	
4.4.90.00.00	Aplicações Diretas	25.000,00	0,00	25.000,00	2.640,00	22.360,00
4.4.90.52.00	Equipamentos e Material Permanente				2.640,00	
4.4.90.52.12	aparelhos e utensílios domésticos				2.640,00	
04001.12.361.02.000021	MANUTENÇÃO TRANSPORTE ESCOLAR ENSINO FUNDAMENTAL	427.792,59	0,00	427.792,59	434.762,28	-6.969,69
3.1.90.00.00	Aplicações Diretas	155.000,00	0,00	155.000,00	146.518,72	8.481,28
3.1.90.11.00	Vencimentos e Vantagens Fixas (Pessoal Civil)				96.000,88	
3.1.90.11.01	vencimentos e salários				84.364,03	
3.1.90.11.43	13º salário				11.636,85	
3.1.90.13.00	Obrigações Patronais				23.326,55	
3.1.90.13.02	contribuições previdenciárias – INSS				23.326,55	
3.1.90.94.00	Indenizações e Restituições Trabalhistas				27.191,29	
3.1.90.94.07	indenização por demissão de servidor ou empregado				27.191,29	
3.3.90.00.00	Aplicações Diretas	272.792,59	0,00	272.792,59	288.243,56	-15.450,97
3.3.90.30.00	Material de Consumo				167.453,73	
3.3.90.30.01	combustíveis e lubrificantes automotivos				101.584,33	

Município de JUPIÁ

Competência: 2022

Código	Títulos	Autorizada R\$			Despesa Realizada	Diferenças
		Créd. Orçam. e Suplemen.	Créd. Esp. e Extraord.	Total		
3.3.90.30.39	material para manutenção de veículos				65.649,40	
3.3.90.30.44	material de sinalização visual e afins				220,00	
3.3.90.39.00	Outros Serviços de Terceiros (Pessoa Jurídica)				117.241,76	
3.3.90.39.19	manutenção e conservação de veículos				17.975,50	
3.3.90.39.26	serviços de transporte escolar				75.043,75	
3.3.90.39.69	seguros em geral				20.872,51	
3.3.90.39.99	outros serviços de terceiros – pessoa jurídica				3.350,00	
3.3.90.47.00	Obrigações Tributárias e Contributivas				3.548,07	
3.3.90.47.10	taxas				3.548,07	
04001.12.361.02.000056	AQUISIÇÃO DE VEÍCULO, VAN E ÔNIBUS	0,00	0,00	0,00	0,00	0,00
4.4.90.00.00	Aplicações Diretas	0,00	0,00	0,00	0,00	0,00
04001.12.362	Ensino Médio	200.708,00	0,00	200.708,00	300.410,47	-99.702,47
04001.12.362.02.000049	MANUTENÇÃO TRANSPORTE ESCOLAR SEGUNDO GRAU	200.708,00	0,00	200.708,00	300.410,47	-99.702,47
3.3.90.00.00	Aplicações Diretas	200.708,00	0,00	200.708,00	300.410,47	-99.702,47
3.3.90.39.00	Outros Serviços de Terceiros (Pessoa Jurídica)				300.410,47	
3.3.90.39.26	serviços de transporte escolar				300.410,47	
04001.12.364	Ensino Superior	36.000,00	0,00	36.000,00	33.805,00	2.195,00
04001.12.364.02.000018	APOIO A EDUCAÇÃO SUPERIOR	36.000,00	0,00	36.000,00	33.805,00	2.195,00
3.3.50.00.00	Transferências a Instituições Privadas sem Fins Lucrativos	1.000,00	0,00	1.000,00	0,00	1.000,00
3.3.90.00.00	Aplicações Diretas	35.000,00	0,00	35.000,00	33.805,00	1.195,00
3.3.90.18.00	Auxílio Financeiro a Estudantes				33.805,00	
3.3.90.18.99	outros auxílios financeiros a estudantes				33.805,00	
04001.12.365	Educação Infantil	846.874,08	0,00	846.874,08	841.717,24	5.156,84
04001.12.365.02.000012	MANUTENÇÃO DA CRECHE	116.500,00	0,00	116.500,00	110.110,71	6.389,29
3.1.90.00.00	Aplicações Diretas	89.500,00	0,00	89.500,00	88.208,89	1.291,11
3.1.90.11.00	Vencimentos e Vantagens Fixas (Pessoal Civil)				68.443,29	
3.1.90.11.01	vencimentos e salários				61.709,11	

Município de JUPIÁ

Competência: 2022

Código	Títulos	Autorizada R\$			Despesa Realizada	Diferenças
		Créd. Orçam. e Suplemen.	Créd. Esp. e Extraord.	Total		
3.1.90.11.43	13º salário				6.734,18	
3.1.90.13.00	Obrigações Patronais				14.676,93	
3.1.90.13.02	contribuições previdenciárias – INSS				14.676,93	
3.1.90.94.00	Indenizações e Restituições Trabalhistas				5.088,67	
3.1.90.94.07	indenização por demissão de servidor ou empregado				5.088,67	
3.3.90.00.00	Aplicações Diretas	20.000,00	0,00	20.000,00	19.601,82	398,18
3.3.90.30.00	Material de Consumo				19.371,82	
3.3.90.30.01	combustíveis e lubrificantes automotivos				45,00	
3.3.90.30.04	gás engarrafado				490,00	
3.3.90.30.07	gêneros de alimentação				1.094,70	
3.3.90.30.14	material educativo e esportivo				1.600,00	
3.3.90.30.16	material de expediente				817,50	
3.3.90.30.21	material de copa e cozinha				1.288,80	
3.3.90.30.22	material de limpeza e produção de higienização				6.301,76	
3.3.90.30.23	uniformes, tecidos e aviamentos				350,00	
3.3.90.30.24	material para manutenção de bens imóveis				6.834,08	
3.3.90.30.25	material para manutenção de bens móveis				195,00	
3.3.90.30.26	material elétrico e eletrônico				167,03	
3.3.90.30.28	material de proteção e segurança				138,00	
3.3.90.30.99	outros materiais de consumo				49,95	
3.3.90.39.00	Outros Serviços de Terceiros (Pessoa Jurídica)				230,00	
3.3.90.39.16	manutenção e conservação de bens imóveis				50,00	
3.3.90.39.17	manutenção e conservação de máquinas e equipamentos				180,00	
4.4.90.00.00	Aplicações Diretas	7.000,00	0,00	7.000,00	2.300,00	4.700,00
4.4.90.52.00	Equipamentos e Material Permanente				2.300,00	
4.4.90.52.12	aparelhos e utensílios domésticos				2.300,00	
04001.12.365.02.000013	MANUTENÇÃO DO PRÉ ESCOLAR	590.000,00	0,00	590.000,00	575.432,69	14.567,31



Município de JUPIÁ
Competência: 2022

Código	Títulos	Autorizada R\$			Despesa Realizada	Diferenças
		Créd. Orçam. e Suplemen.	Créd. Esp. e Extraord.	Total		
3.1.90.00.00	Aplicações Diretas	306.000,00	0,00	306.000,00	324.170,89	-18.170,89
3.1.90.11.00	Vencimentos e Vantagens Fixas (Pessoal Civil)				250.513,04	
3.1.90.11.01	vencimentos e salários				230.761,96	
3.1.90.11.43	13º salário				19.751,08	
3.1.90.13.00	Obrigações Patronais				54.191,79	
3.1.90.13.02	contribuições previdenciárias – INSS				54.191,79	
3.1.90.94.00	Indenizações e Restituições Trabalhistas				19.466,06	
3.1.90.94.07	indenização por demissão de servidor ou empregado				19.466,06	
3.3.90.00.00	Aplicações Diretas	90.000,00	0,00	90.000,00	69.489,80	20.510,20
3.3.90.30.00	Material de Consumo				37.114,17	
3.3.90.30.04	gás engarrafado				490,00	
3.3.90.30.07	gêneros de alimentação				1.110,58	
3.3.90.30.16	material de expediente				956,14	
3.3.90.30.17	material de processamento de dados				130,00	
3.3.90.30.21	material de copa e cozinha				1.857,24	
3.3.90.30.22	material de limpeza e produção de higienização				7.988,84	
3.3.90.30.24	material para manutenção de bens imóveis				18.038,05	
3.3.90.30.25	material para manutenção de bens móveis				1.320,00	
3.3.90.30.26	material elétrico e eletrônico				428,40	
3.3.90.30.28	material de proteção e segurança				608,00	
3.3.90.30.42	ferramentas				62,00	
3.3.90.30.44	material de sinalização visual e afins				3.400,00	
3.3.90.30.99	outros materiais de consumo				724,92	
3.3.90.39.00	Outros Serviços de Terceiros (Pessoa Jurídica)				32.375,63	
3.3.90.39.16	manutenção e conservação de bens imóveis				11.481,07	
3.3.90.39.17	manutenção e conservação de máquinas e equipamentos				510,00	
3.3.90.39.43	serviços de energia elétrica				8.847,12	

Município de JUPIÁ

Competência: 2022

Código	Títulos	Autorizada R\$			Despesa Realizada	Diferenças
		Créd. Orçam. e Suplemen.	Créd. Esp. e Extraord.	Total		
3.3.90.39.44	serviços de água e esgoto				2.365,94	
3.3.90.39.99	outros serviços de terceiros – pessoa jurídica				9.171,50	
4.4.90.00.00	Aplicações Diretas	194.000,00	0,00	194.000,00	181.772,00	12.228,00
4.4.90.51.00	Obras e Instalações				81.837,00	
4.4.90.51.92	instalações incorporáveis ou inerentes ao imóvel				81.837,00	
4.4.90.52.00	Equipamentos e Material Permanente				99.935,00	
4.4.90.52.10	aparelhos e equipamentos para esportes e diversões				98.565,00	
4.4.90.52.38	máquinas, ferramentas e utensílios de oficina				1.370,00	
04001.12.365.02.000020	MANUTENÇÃO TRANSPORTE ESCOLAR ENSINO INFANTIL	85.874,08	0,00	85.874,08	105.520,91	-19.646,83
3.3.90.00.00	Aplicações Diretas	85.874,08	0,00	85.874,08	105.520,91	-19.646,83
3.3.90.30.00	Material de Consumo				55.059,88	
3.3.90.30.01	combustíveis e lubrificantes automotivos				24.754,20	
3.3.90.30.39	material para manutenção de veículos				30.305,68	
3.3.90.39.00	Outros Serviços de Terceiros (Pessoa Jurídica)				48.772,43	
3.3.90.39.19	manutenção e conservação de veículos				4.969,01	
3.3.90.39.26	serviços de transporte escolar				34.034,08	
3.3.90.39.69	seguros em geral				8.169,34	
3.3.90.39.99	outros serviços de terceiros – pessoa jurídica				1.600,00	
3.3.90.47.00	Obrigações Tributárias e Contributivas				1.688,60	
3.3.90.47.10	taxas				1.430,00	
3.3.90.47.15	multas				212,23	
3.3.90.47.16	juros				25,21	
3.3.90.47.99	outras obrigações tributárias e contributivas				21,16	
04001.12.365.02.000051	MANUTENÇÃO DA MERENDA ESCOLAR PRE	31.000,00	0,00	31.000,00	27.599,85	3.400,15
3.3.90.00.00	Aplicações Diretas	31.000,00	0,00	31.000,00	27.599,85	3.400,15
3.3.90.30.00	Material de Consumo				27.599,85	
3.3.90.30.07	gêneros de alimentação				27.599,85	

Município de JUPIÁ

Competência: 2022

Código	Títulos	Autorizada R\$			Despesa Realizada	Diferenças
		Créd. Orçam. e Suplemen.	Créd. Esp. e Extraord.	Total		
04001.12.365.02.000052	MANUTENÇÃO DA MERENDA ESCOLAR CRECHE	23.500,00	0,00	23.500,00	23.053,08	446,92
3.3.90.00.00	Aplicações Diretas	23.500,00	0,00	23.500,00	23.053,08	446,92
3.3.90.30.00	Material de Consumo				23.053,08	
3.3.90.30.07	gêneros de alimentação				23.053,08	
04001.12.367	Educação Especial	22.000,00	0,00	22.000,00	19.050,00	2.950,00
04001.12.367.02.000017	APOIO A EDUCAÇÃO ESPECIAL APAE	22.000,00	0,00	22.000,00	19.050,00	2.950,00
3.3.50.00.00	Transferências a Instituições Privadas sem Fins Lucrativos	22.000,00	0,00	22.000,00	19.050,00	2.950,00
3.3.50.43.00	Subvenções Sociais				19.050,00	
3.3.50.43.99	outras subvenções sociais				19.050,00	
04002	DEPARTAMENTO DE CULTURA	289.239,18	0,00	289.239,18	276.009,05	13.230,13
04002.13	Cultura	289.239,18	0,00	289.239,18	276.009,05	13.230,13
04002.13.392	Difusão Cultural	289.239,18	0,00	289.239,18	276.009,05	13.230,13
04002.13.392.02.000022	MANUTENÇÃO DA CULTURA	143.239,18	0,00	143.239,18	142.037,53	1.201,65
3.1.90.00.00	Aplicações Diretas	42.639,18	0,00	42.639,18	41.608,61	1.030,57
3.1.90.11.00	Vencimentos e Vantagens Fixas (Pessoal Civil)				33.551,88	
3.1.90.11.01	vencimentos e salários				29.752,20	
3.1.90.11.43	13º salário				3.799,68	
3.1.90.13.00	Obrigações Patronais				8.056,73	
3.1.90.13.02	contribuições previdenciárias – INSS				8.056,73	
3.3.90.00.00	Aplicações Diretas	100.600,00	0,00	100.600,00	100.428,92	171,08
3.3.90.30.00	Material de Consumo				29.621,23	
3.3.90.30.07	gêneros de alimentação				13.370,73	
3.3.90.30.14	material educativo e esportivo				2.978,00	
3.3.90.30.21	material de copa e cozinha				40,00	
3.3.90.30.25	material para manutenção de bens móveis				187,00	
3.3.90.30.31	sementes, mudas de plantas e insumos				2.500,00	
3.3.90.30.99	outros materiais de consumo				10.545,50	

Município de JUPIÁ

Competência: 2022

Código	Títulos	Autorizada R\$			Despesa Realizada	Diferenças
		Créd. Orçam. e Suplemen.	Créd. Esp. e Extraord.	Total		
3.3.90.31.00	Premiações Culturais, Artísticas, Científicas, Desportivas e Outras				4.205,00	
3.3.90.31.02	premiações artísticas				4.205,00	
3.3.90.39.00	Outros Serviços de Terceiros (Pessoa Jurídica)				65.650,00	
3.3.90.39.12	locação de máquinas e equipamentos				5.500,00	
3.3.90.39.59	serviços de áudio, vídeo e foto				4.510,00	
3.3.90.39.77	vigilância ostensiva/monitorada				2.800,00	
3.3.90.39.79	serviços de apoio administrativo, técnico e operacional				6.200,00	
3.3.90.39.99	outros serviços de terceiros – pessoa jurídica				46.640,00	
3.3.90.47.00	Obrigações Tributárias e Contributivas				952,69	
3.3.90.47.10	taxas				952,69	
04002.13.392.02.000023	MANUTENÇÃO DA BIBLIOTECA MUNICIPAL	12.000,00	0,00	12.000,00	1.265,00	10.735,00
3.1.90.00.00	Aplicações Diretas	0,00	0,00	0,00	0,00	0,00
3.3.90.00.00	Aplicações Diretas	5.000,00	0,00	5.000,00	1.265,00	3.735,00
3.3.90.39.00	Outros Serviços de Terceiros (Pessoa Jurídica)				1.265,00	
3.3.90.39.16	manutenção e conservação de bens imóveis				1.265,00	
4.4.90.00.00	Aplicações Diretas	7.000,00	0,00	7.000,00	0,00	7.000,00
04002.13.392.02.000024	COMEMORAÇÃO DO ANIVERSÁRIO MUNICÍPIO	134.000,00	0,00	134.000,00	132.706,52	1.293,48
3.3.90.00.00	Aplicações Diretas	134.000,00	0,00	134.000,00	132.706,52	1.293,48
3.3.90.30.00	Material de Consumo				30.106,52	
3.3.90.30.07	gêneros de alimentação				18.743,02	
3.3.90.30.23	uniformes, tecidos e aviamentos				1.370,00	
3.3.90.30.99	outros materiais de consumo				9.993,50	
3.3.90.39.00	Outros Serviços de Terceiros (Pessoa Jurídica)				102.600,00	
3.3.90.39.23	festividades e homenagens				45.000,00	
3.3.90.39.59	serviços de áudio, vídeo e foto				11.900,00	
3.3.90.39.63	serviços gráficos e editoriais				365,00	
3.3.90.39.77	vigilância ostensiva/monitorada				7.250,00	

Município de JUPIÁ

Competência: 2022

Código	Títulos	Autorizada R\$			Despesa Realizada	Diferenças
		Créd. Orçam. e Suplemen.	Créd. Esp. e Extraord.	Total		
3.3.90.39.99	outros serviços de terceiros – pessoa jurídica				38.085,00	
04003	DEPARTAMENTO DE TURISMO	0,00	0,00	0,00	0,00	0,00
04003.13	Cultura	0,00	0,00	0,00	0,00	0,00
04003.13.695	Turismo	0,00	0,00	0,00	0,00	0,00
04003.13.695.02.000053	MANUTENÇÃO DO DEPARTAMENTO DE TURISMO	0,00	0,00	0,00	0,00	0,00
3.3.90.00.00	Aplicações Diretas	0,00	0,00	0,00	0,00	0,00
05001	DEPARTAMENTO DE ESPORTES	487.509,63	0,00	487.509,63	520.645,28	-33.135,65
05001.27	Desporto e Lazer	487.509,63	0,00	487.509,63	520.645,28	-33.135,65
05001.27.812	Desporto Comunitário	487.509,63	0,00	487.509,63	520.645,28	-33.135,65
05001.27.812.02.000026	MANUTENÇÃO DAS ATIVIDADES DO SETOR DE ESPORTES	487.509,63	0,00	487.509,63	520.645,28	-33.135,65
3.1.90.00.00	Aplicações Diretas	283.437,22	0,00	283.437,22	297.671,99	-14.234,77
3.1.90.11.00	Vencimentos e Vantagens Fixas (Pessoal Civil)				208.746,37	
3.1.90.11.01	vencimentos e salários				190.993,03	
3.1.90.11.43	13º salário				17.753,34	
3.1.90.13.00	Obrigações Patronais				45.026,84	
3.1.90.13.02	contribuições previdenciárias – INSS				45.026,84	
3.1.90.94.00	Indenizações e Restituições Trabalhistas				43.898,78	
3.1.90.94.07	indenização por demissão de servidor ou empregado				43.898,78	
3.3.90.00.00	Aplicações Diretas	199.600,00	0,00	199.600,00	218.500,88	-18.900,88
3.3.90.14.00	Diárias Civil				7.757,31	
3.3.90.14.14	diárias no país – civil				7.757,31	
3.3.90.30.00	Material de Consumo				59.767,70	
3.3.90.30.07	gêneros de alimentação				1.456,35	
3.3.90.30.09	material farmacológico				349,25	
3.3.90.30.14	material educativo e esportivo				26.732,66	
3.3.90.30.16	material de expediente				55,98	
3.3.90.30.17	material de processamento de dados				320,00	

Município de JUPIÁ

Competência: 2022

Código	Títulos	Autorizada R\$			Despesa Realizada	Diferenças
		Créd. Orçam. e Suplemen.	Créd. Esp. e Extraord.	Total		
3.3.90.30.21	material de copa e cozinha				179,46	
3.3.90.30.22	material de limpeza e produção de higienização				9.230,94	
3.3.90.30.24	material para manutenção de bens imóveis				11.860,26	
3.3.90.30.26	material elétrico e eletrônico				9.557,80	
3.3.90.30.36	material hospitalar				25,00	
3.3.90.31.00	Premiações Culturais, Artísticas, Científicas, Desportivas e Outras				29.363,11	
3.3.90.31.04	premiações desportivas				29.363,11	
3.3.90.39.00	Outros Serviços de Terceiros (Pessoa Jurídica)				119.912,76	
3.3.90.39.10	locação de imóveis				14.520,00	
3.3.90.39.12	locação de máquinas e equipamentos				800,00	
3.3.90.39.16	manutenção e conservação de bens imóveis				11.066,00	
3.3.90.39.27	locação de veículos para locomoção				354,90	
3.3.90.39.41	fornecimento de alimentação				9.004,00	
3.3.90.39.43	serviços de energia elétrica				28.653,18	
3.3.90.39.44	serviços de água e esgoto				7.436,44	
3.3.90.39.46	serviços domésticos				2.599,50	
3.3.90.39.69	seguros em geral				1.273,74	
3.3.90.39.79	serviços de apoio administrativo, técnico e operacional				40.455,00	
3.3.90.39.99	outros serviços de terceiros – pessoa jurídica				3.750,00	
3.3.90.92.00	Despesas de Exercícios Anteriores				1.700,00	
3.3.90.92.99	outras despesas de exercícios anteriores				1.700,00	
4.4.90.00.00	Aplicações Diretas	4.472,41	0,00	4.472,41	4.472,41	0,00
4.4.90.51.00	Obras e Instalações				4.472,41	
4.4.90.51.92	instalações incorporáveis ou inerentes ao imóvel				4.472,41	
06001	DEPARTAMENTO DE OBRAS	3.313.425,24	0,00	3.313.425,24	1.473.425,68	1.839.999,56
06001.15	Urbanismo	3.155.005,12	0,00	3.155.005,12	1.327.708,13	1.827.296,99
06001.15.392	Difusão Cultural	0,00	0,00	0,00	0,00	0,00

Município de JUPIÁ

Competência: 2022

Código	Títulos	Autorizada R\$			Despesa Realizada	Diferenças
		Créd. Orçam. e Suplemen.	Créd. Esp. e Extraord.	Total		
06001.15.392.01.000001	CONSTRUÇÃO DO CENTRO DE EVENTOS	0,00	0,00	0,00	0,00	0,00
4.4.90.00.00	Aplicações Diretas	0,00	0,00	0,00	0,00	0,00
06001.15.451	Infra-Estrutura Urbana	2.847.805,12	0,00	2.847.805,12	1.191.562,12	1.656.243,00
06001.15.451.01.000006	CONSTRUÇÃO DE PORTAIS	10.000,00	0,00	10.000,00	0,00	10.000,00
4.4.90.00.00	Aplicações Diretas	10.000,00	0,00	10.000,00	0,00	10.000,00
06001.15.451.01.000007	PAVIMENTAÇÃO DE VIAS URBANAS	2.736.000,00	0,00	2.736.000,00	1.085.037,29	1.650.962,71
4.4.90.00.00	Aplicações Diretas	2.736.000,00	0,00	2.736.000,00	1.085.037,29	1.650.962,71
4.4.90.51.00	Obras e Instalações				1.085.037,29	
4.4.90.51.91	obras em andamento				1.085.037,29	
06001.15.451.02.000027	MANUTENÇÃO DO DEPTO. DE INFRA ESTRUTURA	93.805,12	0,00	93.805,12	98.717,03	-4.911,91
3.1.90.00.00	Aplicações Diretas	21.805,12	0,00	21.805,12	27.048,82	-5.243,70
3.1.90.11.00	Vencimentos e Vantagens Fixas (Pessoal Civil)				21.754,34	
3.1.90.11.01	vencimentos e salários				19.702,04	
3.1.90.11.43	13º salário				2.052,30	
3.1.90.13.00	Obrigações Patronais				5.294,48	
3.1.90.13.02	contribuições previdenciárias – INSS				5.294,48	
3.3.90.00.00	Aplicações Diretas	67.000,00	0,00	67.000,00	66.668,21	331,79
3.3.90.30.00	Material de Consumo				57.317,91	
3.3.90.30.22	material de limpeza e produção de higienização				7.199,24	
3.3.90.30.24	material para manutenção de bens imóveis				2.654,30	
3.3.90.30.26	material elétrico e eletrônico				597,18	
3.3.90.30.31	sementes, mudas de plantas e insumos				8.750,00	
3.3.90.30.42	ferramentas				350,00	
3.3.90.30.51	materiais para conservação e manutenção de bens de uso comum do povo				37.767,19	
3.3.90.39.00	Outros Serviços de Terceiros (Pessoa Jurídica)				8.400,30	
3.3.90.39.16	manutenção e conservação de bens imóveis				1.650,00	
3.3.90.39.17	manutenção e conservação de máquinas e equipamentos				312,00	

Município de JUPIÁ

Competência: 2022

Código	Títulos	Autorizada R\$			Despesa Realizada	Diferenças
		Créd. Orçam. e Suplemen.	Créd. Esp. e Extraord.	Total		
3.3.90.39.43	serviços de energia elétrica				4.045,65	
3.3.90.39.44	serviços de água e esgoto				1.792,65	
3.3.90.39.99	outros serviços de terceiros – pessoa jurídica				600,00	
3.3.90.92.00	Despesas de Exercícios Anteriores				950,00	
3.3.90.92.32	material de distribuição gratuita				950,00	
4.4.90.00.00	Aplicações Diretas	5.000,00	0,00	5.000,00	5.000,00	0,00
4.4.90.52.00	Equipamentos e Material Permanente				5.000,00	
4.4.90.52.34	máquinas, utensílios e equipamentos diversos				5.000,00	
06001.15.451.02.000031	MANUTENÇÃO DO CEMITÉRIO E CAPELA MORTUÁRIA	8.000,00	0,00	8.000,00	7.807,80	192,20
3.3.90.00.00	Aplicações Diretas	8.000,00	0,00	8.000,00	7.807,80	192,20
3.3.90.30.00	Material de Consumo				5.071,00	
3.3.90.30.24	material para manutenção de bens imóveis				5.071,00	
3.3.90.39.00	Outros Serviços de Terceiros (Pessoa Jurídica)				2.736,80	
3.3.90.39.17	manutenção e conservação de máquinas e equipamentos				1.440,00	
3.3.90.39.43	serviços de energia elétrica				473,78	
3.3.90.39.44	serviços de água e esgoto				823,02	
06001.15.452	Serviços Urbanos	139.200,00	0,00	139.200,00	136.146,01	3.053,99
06001.15.452.02.000030	MANUTENÇÃO DA COLETA DO LIXO	139.200,00	0,00	139.200,00	136.146,01	3.053,99
3.3.90.00.00	Aplicações Diretas	139.200,00	0,00	139.200,00	136.146,01	3.053,99
3.3.90.30.00	Material de Consumo				16.800,00	
3.3.90.30.51	materiais para conservação e manutenção de bens de uso comum do povo				16.800,00	
3.3.90.39.00	Outros Serviços de Terceiros (Pessoa Jurídica)				119.346,01	
3.3.90.39.28	coleta de lixo e demais resíduos				119.346,01	
06001.15.605	Abastecimento	18.000,00	0,00	18.000,00	0,00	18.000,00
06001.15.605.01.000011	CONSTR. E AMPL. REDE DISTRUBUIÇÃO ÁGUA PERÍMETRO URBANO	18.000,00	0,00	18.000,00	0,00	18.000,00
3.3.90.00.00	Aplicações Diretas	10.000,00	0,00	10.000,00	0,00	10.000,00
4.4.90.00.00	Aplicações Diretas	8.000,00	0,00	8.000,00	0,00	8.000,00

Município de JUPIÁ

Competência: 2022

Código	Títulos	Autorizada R\$			Despesa Realizada	Diferenças
		Créd. Orçam. e Suplemen.	Créd. Esp. e Extraord.	Total		
06001.15.813	Lazer	150.000,00	0,00	150.000,00	0,00	150.000,00
06001.15.813.01.000015	FINALIZAÇÃO DA PRAÇA PÚBLICA MUNICIPAL	150.000,00	0,00	150.000,00	0,00	150.000,00
4.4.90.00.00	Aplicações Diretas	150.000,00	0,00	150.000,00	0,00	150.000,00
06001.16	Habitação	1.000,00	0,00	1.000,00	0,00	1.000,00
06001.16.482	Habitação Urbana	1.000,00	0,00	1.000,00	0,00	1.000,00
06001.16.482.01.000013	CONTRUÇÃO DE UNIDADES HABITACIONAIS	1.000,00	0,00	1.000,00	0,00	1.000,00
3.3.90.00.00	Aplicações Diretas	0,00	0,00	0,00	0,00	0,00
4.4.90.00.00	Aplicações Diretas	1.000,00	0,00	1.000,00	0,00	1.000,00
06001.25	Energia	152.420,12	0,00	152.420,12	142.191,23	10.228,89
06001.25.752	Energia Elétrica	152.420,12	0,00	152.420,12	142.191,23	10.228,89
06001.25.752.02.000028	MANUTENÇÃO DA ILUMINAÇÃO PÚBLICA	152.420,12	0,00	152.420,12	142.191,23	10.228,89
3.3.90.00.00	Aplicações Diretas	142.420,12	0,00	142.420,12	142.191,23	228,89
3.3.90.30.00	Material de Consumo				9.693,95	
3.3.90.30.26	material elétrico e eletrônico				5.638,15	
3.3.90.30.51	materiais para conservação e manutenção de bens de uso comum do povo				4.055,80	
3.3.90.39.00	Outros Serviços de Terceiros (Pessoa Jurídica)				122.549,30	
3.3.90.39.43	serviços de energia elétrica				122.549,30	
3.3.90.47.00	Obrigações Tributárias e Contributivas				0,00	
3.3.90.47.15	multas				0,00	
3.3.90.92.00	Despesas de Exercícios Anteriores				9.947,98	
3.3.90.92.99	outras despesas de exercícios anteriores				9.947,98	
4.4.90.00.00	Aplicações Diretas	10.000,00	0,00	10.000,00	0,00	10.000,00
06001.26	Transporte	5.000,00	0,00	5.000,00	3.526,32	1.473,68
06001.26.782	Transporte Rodoviário	5.000,00	0,00	5.000,00	3.526,32	1.473,68
06001.26.782.02.000029	MANUTENÇÃO DO TERMINAL RODOVIÁRIO URBANO	5.000,00	0,00	5.000,00	3.526,32	1.473,68
3.3.90.00.00	Aplicações Diretas	5.000,00	0,00	5.000,00	3.526,32	1.473,68
3.3.90.39.00	Outros Serviços de Terceiros (Pessoa Jurídica)				3.526,32	

Município de JUPIÁ
Competência: 2022

Código	Títulos	Autorizada R\$			Despesa Realizada	Diferenças
		Créd. Orçam. e Suplemen.	Créd. Esp. e Extraord.	Total		
3.3.90.39.43	serviços de energia elétrica				924,16	
3.3.90.39.44	serviços de água e esgoto				1.250,71	
3.3.90.39.64	Telefonia Fixa e Móvel (Que Não Integrem Pacote de Comunicação De Dados)				1.351,45	
4.4.90.00.00	Aplicações Diretas	0,00	0,00	0,00	0,00	0,00
06003	DEPARTAMENTO DE ESTRADAS E RODAGEM	2.750.761,83	0,00	2.750.761,83	2.779.398,56	-28.636,73
06003.26	Transporte	2.750.761,83	0,00	2.750.761,83	2.779.398,56	-28.636,73
06003.26.782	Transporte Rodoviário	2.750.761,83	0,00	2.750.761,83	2.779.398,56	-28.636,73
06003.26.782.02.000034	MANUTENÇÃO DO DEPTO. DE ESTRADAS E RODAGEM	2.750.761,83	0,00	2.750.761,83	2.779.398,56	-28.636,73
3.1.90.00.00	Aplicações Diretas	801.358,09	0,00	801.358,09	837.210,77	-35.852,68
3.1.90.11.00	Vencimentos e Vantagens Fixas (Pessoal Civil)				689.159,68	
3.1.90.11.01	vencimentos e salários				637.208,35	
3.1.90.11.43	13º salário				51.951,33	
3.1.90.13.00	Obrigações Patronais				148.051,09	
3.1.90.13.02	contribuições previdenciárias – INSS				148.051,09	
3.3.90.00.00	Aplicações Diretas	1.892.403,74	0,00	1.892.403,74	1.888.478,79	3.924,95
3.3.90.30.00	Material de Consumo				1.530.163,70	
3.3.90.30.01	combustíveis e lubrificantes automotivos				696.771,25	
3.3.90.30.04	gás engarrafado				135,00	
3.3.90.30.07	gêneros de alimentação				7.536,09	
3.3.90.30.16	material de expediente				22,20	
3.3.90.30.19	material de acondicionamento e embalagem				108,00	
3.3.90.30.21	material de copa e cozinha				479,61	
3.3.90.30.22	material de limpeza e produção de higienização				10.523,87	
3.3.90.30.23	uniformes, tecidos e aviamentos				5.412,80	
3.3.90.30.24	material para manutenção de bens imóveis				6.928,10	
3.3.90.30.25	material para manutenção de bens móveis				1.613,35	
3.3.90.30.26	material elétrico e eletrônico				2.190,80	

Município de JUPIÁ

Competência: 2022

Código	Títulos	Autorizada R\$			Despesa Realizada	Diferenças
		Créd. Orçam. e Suplemen.	Créd. Esp. e Extraord.	Total		
3.3.90.30.28	material de proteção e segurança				5.129,62	
3.3.90.30.30	material para comunicações				900,00	
3.3.90.30.31	sementes, mudas de plantas e insumos				9.721,00	
3.3.90.30.39	material para manutenção de veículos				707.347,36	
3.3.90.30.42	ferramentas				3.970,20	
3.3.90.30.44	material de sinalização visual e afins				22,60	
3.3.90.30.51	materiais para conservação e manutenção de bens de uso comum do povo				70.784,60	
3.3.90.30.99	outros materiais de consumo				567,25	
3.3.90.39.00	Outros Serviços de Terceiros (Pessoa Jurídica)				323.844,54	
3.3.90.39.15	limpeza de veículos				80,00	
3.3.90.39.16	manutenção e conservação de bens imóveis				760,00	
3.3.90.39.17	manutenção e conservação de máquinas e equipamentos				345,00	
3.3.90.39.19	manutenção e conservação de veículos				290.347,99	
3.3.90.39.21	manutenção e conservação de estradas e vias				13.230,00	
3.3.90.39.41	fornecimento de alimentação				8.985,00	
3.3.90.39.43	serviços de energia elétrica				6.601,91	
3.3.90.39.44	serviços de água e esgoto				1.117,64	
3.3.90.39.47	serviços de comunicação em geral				300,00	
3.3.90.39.74	fretes e transportes de encomendas				2.077,00	
3.3.90.46.00	Auxílio Alimentação				29.207,97	
3.3.90.46.01	auxílio-alimentação em pecúnia				29.207,97	
3.3.90.47.00	Obrigações Tributárias e Contributivas				5.262,58	
3.3.90.47.10	taxas				998,83	
3.3.90.47.12	contribuição para o PIS/PASEP				4.263,75	
4.4.90.00.00	Aplicações Diretas	57.000,00	0,00	57.000,00	53.709,00	3.291,00
4.4.90.51.00	Obras e Instalações				38.900,00	
4.4.90.51.91	obras em andamento				16.900,00	

Município de JUPIÁ
Competência: 2022

Código	Títulos	Autorizada R\$			Despesa Realizada	Diferenças
		Créd. Orçam. e Suplemen.	Créd. Esp. e Extraord.	Total		
4.4.90.51.92	instalações incorporáveis ou inerentes ao imóvel				22.000,00	
4.4.90.52.00	Equipamentos e Material Permanente				14.809,00	
4.4.90.52.38	máquinas, ferramentas e utensílios de oficina				2.650,00	
4.4.90.52.40	máquinas e equipamentos agrícolas e rodoviários				9.989,00	
4.4.90.52.57	acessórios para automóveis				2.170,00	
07001	DEPARTAMENTO DE AGRICULTURA	5.565.618,87	0,00	5.565.618,87	3.976.257,65	1.589.361,22
07001.20	Agricultura	4.465.618,87	0,00	4.465.618,87	3.441.341,20	1.024.277,67
07001.20.605	Abastecimento	214.000,00	0,00	214.000,00	198.630,00	15.370,00
07001.20.605.01.000012	CONSTR. E AMPL. REDE DE DISTRIBUIÇÃO ÁGUA ZONA RURAL	214.000,00	0,00	214.000,00	198.630,00	15.370,00
3.3.90.00.00	Aplicações Diretas	52.500,00	0,00	52.500,00	47.600,00	4.900,00
3.3.90.30.00	Material de Consumo				8.714,00	
3.3.90.30.24	material para manutenção de bens imóveis				6.540,00	
3.3.90.30.26	material elétrico e eletrônico				2.060,00	
3.3.90.30.51	materiais para conservação e manutenção de bens de uso comum do povo				114,00	
3.3.90.39.00	Outros Serviços de Terceiros (Pessoa Jurídica)				38.886,00	
3.3.90.39.05	serviços técnicos profissionais				13.050,00	
3.3.90.39.16	manutenção e conservação de bens imóveis				12.964,00	
3.3.90.39.78	limpeza e conservação				4.072,00	
3.3.90.39.99	outros serviços de terceiros – pessoa jurídica				8.800,00	
4.4.90.00.00	Aplicações Diretas	161.500,00	0,00	161.500,00	151.030,00	10.470,00
4.4.90.51.00	Obras e Instalações				151.030,00	
4.4.90.51.91	obras em andamento				57.045,00	
4.4.90.51.92	instalações incorporáveis ou inerentes ao imóvel				93.985,00	
07001.20.606	Extensão Rural	4.190.618,87	0,00	4.190.618,87	3.181.822,10	1.008.796,77
07001.20.606.02.000035	MANUTENÇÃO DO DEPTO. DE AGRICULTURA	4.190.618,87	0,00	4.190.618,87	3.181.822,10	1.008.796,77
3.1.90.00.00	Aplicações Diretas	757.818,87	0,00	757.818,87	721.026,65	36.792,22
3.1.90.11.00	Vencimentos e Vantagens Fixas (Pessoal Civil)				585.421,01	

Município de JUPIÁ

Competência: 2022

Código	Títulos	Autorizada R\$			Despesa Realizada	Diferenças
		Créd. Orçam. e Suplemen.	Créd. Esp. e Extraord.	Total		
3.1.90.11.01	vencimentos e salários				540.040,49	
3.1.90.11.43	13º salário				45.380,52	
3.1.90.13.00	Obrigações Patronais				125.207,34	
3.1.90.13.02	contribuições previdenciárias – INSS				125.207,34	
3.1.90.94.00	Indenizações e Restituições Trabalhistas				10.398,30	
3.1.90.94.07	indenização por demissão de servidor ou empregado				10.398,30	
3.3.50.00.00	Transferências a Instituições Privadas sem Fins Lucrativos	1.000,00	0,00	1.000,00	0,00	1.000,00
3.3.90.00.00	Aplicações Diretas	1.505.000,00	0,00	1.505.000,00	1.405.105,45	99.894,55
3.3.90.30.00	Material de Consumo				998.404,17	
3.3.90.30.01	combustíveis e lubrificantes automotivos				448.546,22	
3.3.90.30.07	gêneros de alimentação				969,71	
3.3.90.30.16	material de expediente				3,99	
3.3.90.30.17	material de processamento de dados				360,00	
3.3.90.30.18	materiais e medicamentos p/uso veterinário				2.084,00	
3.3.90.30.21	material de copa e cozinha				613,16	
3.3.90.30.22	material de limpeza e produção de higienização				1.689,29	
3.3.90.30.23	uniformes, tecidos e aviamentos				199,00	
3.3.90.30.24	material para manutenção de bens imóveis				3.449,35	
3.3.90.30.25	material para manutenção de bens móveis				171.964,26	
3.3.90.30.26	material elétrico e eletrônico				1.959,82	
3.3.90.30.28	material de proteção e segurança				6.077,40	
3.3.90.30.30	material para comunicações				1.209,00	
3.3.90.30.31	sementes, mudas de plantas e insumos				512,80	
3.3.90.30.39	material para manutenção de veículos				337.673,73	
3.3.90.30.40	material biológico				6.336,20	
3.3.90.30.42	ferramentas				1.497,88	
3.3.90.30.44	material de sinalização visual e afins				220,00	

Município de JUPIÁ

Competência: 2022

Código	Títulos	Autorizada R\$			Despesa Realizada	Diferenças
		Créd. Orçam. e Suplemen.	Créd. Esp. e Extraord.	Total		
3.3.90.30.51	materiais para conservação e manutenção de bens de uso comum do povo				12.300,00	
3.3.90.30.99	outros materiais de consumo				738,36	
3.3.90.32.00	Material, Bens ou Serviço para Distribuição Gratuita				202,00	
3.3.90.32.99	outros materiais de distribuição gratuita				202,00	
3.3.90.36.00	Outros Serviços de Terceiros (Pessoa Física)				26.150,00	
3.3.90.36.35	serviços de apoio administrativo, técnico e operacional				26.150,00	
3.3.90.39.00	Outros Serviços de Terceiros (Pessoa Jurídica)				337.091,39	
3.3.90.39.15	limpeza de veículos				80,00	
3.3.90.39.16	manutenção e conservação de bens imóveis				1.500,00	
3.3.90.39.17	manutenção e conservação de máquinas e equipamentos				10.616,74	
3.3.90.39.19	manutenção e conservação de veículos				110.205,65	
3.3.90.39.28	coleta de lixo e demais resíduos				11.715,00	
3.3.90.39.41	fornecimento de alimentação				210,00	
3.3.90.39.50	serviços médico-hospitalar, odontológico e laboratorial				50,00	
3.3.90.39.51	serviços de análises e pesquisas científicas				1.550,00	
3.3.90.39.63	serviços gráficos e editoriais				6.849,00	
3.3.90.39.74	frete e transportes de encomendas				800,00	
3.3.90.39.79	serviços de apoio administrativo, técnico e operacional				176.900,00	
3.3.90.39.81	serviços bancários				325,00	
3.3.90.39.99	outros serviços de terceiros – pessoa jurídica				16.290,00	
3.3.90.46.00	Auxílio Alimentação				37.554,98	
3.3.90.46.01	auxilio-alimentação em pecúnia				37.554,98	
3.3.90.47.00	Obrigações Tributárias e Contributivas				5.498,91	
3.3.90.47.06	imposto sobre produtos industrializados – IPI				93,97	
3.3.90.47.10	taxas				174,94	
3.3.90.47.18	contribuição previdenciária sobre serviços de terceiros - PF				5.230,00	
3.3.90.92.00	Despesas de Exercícios Anteriores				204,00	

Município de JUPIÁ

Competência: 2022

Código	Títulos	Autorizada R\$			Despesa Realizada	Diferenças
		Créd. Orçam. e Suplemen.	Créd. Esp. e Extraord.	Total		
3.3.90.92.99	outras despesas de exercícios anteriores				204,00	
4.4.90.00.00	Aplicações Diretas	1.926.800,00	0,00	1.926.800,00	1.055.690,00	871.110,00
4.4.90.52.00	Equipamentos e Material Permanente				1.055.690,00	
4.4.90.52.35	equipamentos de processamento de dados				4.190,00	
4.4.90.52.40	máquinas e equipamentos agrícolas e rodoviários				958.000,00	
4.4.90.52.52	veículos de tração mecânica				93.500,00	
07001.20.608	Promoção da Produção Agropecuária	61.000,00	0,00	61.000,00	60.889,10	110,90
07001.20.608.02.000037	MANUTENÇÃO DA PRODUÇÃO ANIMAL	61.000,00	0,00	61.000,00	60.889,10	110,90
3.3.90.00.00	Aplicações Diretas	61.000,00	0,00	61.000,00	60.889,10	110,90
3.3.90.30.00	Material de Consumo				60.889,10	
3.3.90.30.40	material biológico				60.889,10	
4.4.90.00.00	Aplicações Diretas	0,00	0,00	0,00	0,00	0,00
07001.26	Transporte	1.100.000,00	0,00	1.100.000,00	534.916,45	565.083,55
07001.26.782	Transporte Rodoviário	1.100.000,00	0,00	1.100.000,00	534.916,45	565.083,55
07001.26.782.01.000008	CONSTRUÇÃO DE CALÇAMENTO ZONA RURAL	1.100.000,00	0,00	1.100.000,00	534.916,45	565.083,55
4.4.90.00.00	Aplicações Diretas	1.100.000,00	0,00	1.100.000,00	534.916,45	565.083,55
4.4.90.51.00	Obras e Instalações				534.916,45	
4.4.90.51.91	obras em andamento				534.916,45	
08001	FUNDO MUNICIPAL DE ASSISTÊNCIA SOCIAL	1.412.776,19	0,00	1.412.776,19	1.186.260,96	226.515,23
08001.08	Assistência Social	1.412.776,19	0,00	1.412.776,19	1.186.260,96	226.515,23
08001.08.241	Assistência ao Idoso	85.000,00	0,00	85.000,00	71.988,43	13.011,57
08001.08.241.01.000018	CONSTRUÇÃO DA CANCHA DE BOCHAS NO CENTRO DE CONV. IDOSO	10.000,00	0,00	10.000,00	0,00	10.000,00
4.4.90.00.00	Aplicações Diretas	10.000,00	0,00	10.000,00	0,00	10.000,00
08001.08.241.02.000040	MANUTENÇÃO DOS GRUPOS DE IDOSOS	75.000,00	0,00	75.000,00	71.988,43	3.011,57
3.3.90.00.00	Aplicações Diretas	75.000,00	0,00	75.000,00	71.988,43	3.011,57
3.3.90.30.00	Material de Consumo				35.454,01	
3.3.90.30.03	combustíveis e lub. p/outras finalidades				554,63	

Município de JUPIÁ

Competência: 2022

Código	Títulos	Autorizada R\$			Despesa Realizada	Diferenças
		Créd. Orçam. e Suplemen.	Créd. Esp. e Extraord.	Total		
3.3.90.30.04	gás engarrafado				135,00	
3.3.90.30.07	gêneros de alimentação				25.278,83	
3.3.90.30.19	material de acondicionamento e embalagem				81,00	
3.3.90.30.21	material de copa e cozinha				936,35	
3.3.90.30.22	material de limpeza e produção de higienização				553,75	
3.3.90.30.23	uniformes, tecidos e aviamentos				136,30	
3.3.90.30.24	material para manutenção de bens imóveis				3.808,00	
3.3.90.30.26	material elétrico e eletrônico				19,60	
3.3.90.30.31	sementes, mudas de plantas e insumos				1.012,50	
3.3.90.30.99	outros materiais de consumo				2.938,05	
3.3.90.32.00	Material, Bens ou Serviço para Distribuição Gratuita				12.496,50	
3.3.90.32.99	outros materiais de distribuição gratuita				12.496,50	
3.3.90.39.00	Outros Serviços de Terceiros (Pessoa Jurídica)				24.037,92	
3.3.90.39.16	manutenção e conservação de bens imóveis				1.300,00	
3.3.90.39.17	manutenção e conservação de máquinas e equipamentos				80,00	
3.3.90.39.27	locação de veículos para locomoção				17.427,92	
3.3.90.39.99	outros serviços de terceiros – pessoa jurídica				5.230,00	
08001.08.244	Assistência Comunitária	1.327.776,19	0,00	1.327.776,19	1.114.272,53	213.503,66
08001.08.244.02.000041	MANUTENÇÃO DOS CLUBES DE MÃES E GESTANTES	30.000,00	0,00	30.000,00	29.042,12	957,88
3.3.90.00.00	Aplicações Diretas	30.000,00	0,00	30.000,00	29.042,12	957,88
3.3.90.30.00	Material de Consumo				23.372,37	
3.3.90.30.07	gêneros de alimentação				502,81	
3.3.90.30.20	material de cama, mesa e banho				15.299,10	
3.3.90.30.21	material de copa e cozinha				4.898,89	
3.3.90.30.22	material de limpeza e produção de higienização				39,50	
3.3.90.30.99	outros materiais de consumo				2.632,07	
3.3.90.32.00	Material, Bens ou Serviço para Distribuição Gratuita				5.669,75	

Município de JUPIÁ

Competência: 2022

Código	Títulos	Autorizada R\$			Despesa Realizada	Diferenças
		Créd. Orçam. e Suplemen.	Créd. Esp. e Extraord.	Total		
3.3.90.32.99	outros materiais de distribuição gratuita				5.669,75	
08001.08.244.02.000042	MANUTENÇÃO DO FUNDO MUN. DE ASSIST. SOCIAL	937.364,25	0,00	937.364,25	752.722,38	184.641,87
3.1.90.00.00	Aplicações Diretas	214.393,47	0,00	214.393,47	202.840,43	11.553,04
3.1.90.11.00	Vencimentos e Vantagens Fixas (Pessoal Civil)				168.747,01	
3.1.90.11.01	vencimentos e salários				163.723,37	
3.1.90.11.43	13º salário				5.023,64	
3.1.90.13.00	Obrigações Patronais				33.757,29	
3.1.90.13.02	contribuições previdenciárias – INSS				33.757,29	
3.1.90.94.00	Indenizações e Restituições Trabalhistas				336,13	
3.1.90.94.07	indenização por demissão de servidor ou empregado				336,13	
3.3.90.00.00	Aplicações Diretas	576.125,14	0,00	576.125,14	423.881,65	152.243,49
3.3.90.08.00	Outros Benefícios Assistenciais				13.380,60	
3.3.90.08.01	auxílio-funeral				13.380,60	
3.3.90.14.00	Diárias Civil				17.391,08	
3.3.90.14.14	diárias no país – civil				17.391,08	
3.3.90.30.00	Material de Consumo				161.497,29	
3.3.90.30.01	combustíveis e lubrificantes automotivos				11.947,73	
3.3.90.30.04	gás engarrafado				405,00	
3.3.90.30.07	gêneros de alimentação				33.922,24	
3.3.90.30.14	material educativo e esportivo				5.120,30	
3.3.90.30.16	material de expediente				6.455,62	
3.3.90.30.17	material de processamento de dados				2.697,90	
3.3.90.30.19	material de acondicionamento e embalagem				62,50	
3.3.90.30.20	material de cama, mesa e banho				779,60	
3.3.90.30.21	material de copa e cozinha				8.210,02	
3.3.90.30.22	material de limpeza e produção de higienização				16.745,92	
3.3.90.30.23	uniformes, tecidos e aviamentos				18.288,70	

Município de JUPIÁ

Competência: 2022

Código	Títulos	Autorizada R\$			Despesa Realizada	Diferenças
		Créd. Orçam. e Suplemen.	Créd. Esp. e Extraord.	Total		
3.3.90.30.24	material para manutenção de bens imóveis				23.675,03	
3.3.90.30.25	material para manutenção de bens móveis				1.016,75	
3.3.90.30.26	material elétrico e eletrônico				810,21	
3.3.90.30.28	material de proteção e segurança				124,75	
3.3.90.30.31	sementes, mudas de plantas e insumos				820,00	
3.3.90.30.39	material para manutenção de veículos				890,00	
3.3.90.30.42	ferramentas				16,00	
3.3.90.30.99	outros materiais de consumo				29.509,02	
3.3.90.32.00	Material, Bens ou Serviço para Distribuição Gratuita				104.859,35	
3.3.90.32.03	gêneros alimentícios				38.458,96	
3.3.90.32.99	outros materiais de distribuição gratuita				66.400,39	
3.3.90.33.00	Passagens e Despesas com Locomoção				1.649,44	
3.3.90.33.01	passagens para o país				1.649,44	
3.3.90.36.00	Outros Serviços de Terceiros (Pessoa Física)				0,00	
3.3.90.36.99	outros serviços de terceiros – pessoa física				0,00	
3.3.90.39.00	Outros Serviços de Terceiros (Pessoa Jurídica)				124.412,33	
3.3.90.39.15	limpeza de veículos				70,00	
3.3.90.39.16	manutenção e conservação de bens imóveis				7.784,00	
3.3.90.39.17	manutenção e conservação de máquinas e equipamentos				530,00	
3.3.90.39.19	manutenção e conservação de veículos				2.912,00	
3.3.90.39.41	fornecimento de alimentação				1.860,00	
3.3.90.39.43	serviços de energia elétrica				16.797,71	
3.3.90.39.44	serviços de água e esgoto				295,80	
3.3.90.39.48	serviços de seleção e treinamento				2.875,00	
3.3.90.39.59	serviços de áudio, vídeo e foto				2.600,00	
3.3.90.39.63	serviços gráficos e editoriais				1.942,00	
3.3.90.39.69	seguros em geral				3.418,13	

Município de JUPIÁ

Competência: 2022

Código	Títulos	Autorizada R\$			Despesa Realizada	Diferenças
		Créd. Orçam. e Suplemen.	Créd. Esp. e Extraord.	Total		
3.3.90.39.77	vigilância ostensiva/monitorada				2.000,00	
3.3.90.39.79	serviços de apoio administrativo, técnico e operacional				45.950,00	
3.3.90.39.81	serviços bancários				885,80	
3.3.90.39.99	outros serviços de terceiros – pessoa jurídica				34.040,00	
3.3.90.39.64	Telefonia Fixa e Móvel (Que Não Integrem Pacote de Comunicação De Dados)				451,89	
3.3.90.92.00	Despesas de Exercícios Anteriores				691,56	
3.3.90.92.42	auxílios				691,56	
4.4.90.00.00	Aplicações Diretas	146.845,64	0,00	146.845,64	126.000,30	20.845,34
4.4.90.52.00	Equipamentos e Material Permanente				126.000,30	
4.4.90.52.12	aparelhos e utensílios domésticos				4.279,00	
4.4.90.52.24	equipamentos de proteção, segurança e socorro				6.220,00	
4.4.90.52.34	máquinas, utensílios e equipamentos diversos				2.623,00	
4.4.90.52.38	máquinas, ferramentas e utensílios de oficina				778,30	
4.4.90.52.42	mobiliário em geral				10.100,00	
4.4.90.52.52	veículos de tração mecânica				102.000,00	
08001.08.244.02.000043	MANUTENÇÃO DO PISO BÁSICO - CRAS	360.411,94	0,00	360.411,94	332.508,03	27.903,91
3.1.90.00.00	Aplicações Diretas	289.724,60	0,00	289.724,60	277.462,22	12.262,38
3.1.90.11.00	Vencimentos e Vantagens Fixas (Pessoal Civil)				228.129,81	
3.1.90.11.01	vencimentos e salários				210.145,72	
3.1.90.11.43	13º salário				17.984,09	
3.1.90.13.00	Obrigações Patronais				49.332,41	
3.1.90.13.02	contribuições previdenciárias – INSS				49.332,41	
3.3.90.00.00	Aplicações Diretas	70.687,34	0,00	70.687,34	55.045,81	15.641,53
3.3.90.30.00	Material de Consumo				37.769,02	
3.3.90.30.01	combustíveis e lubrificantes automotivos				2.559,90	
3.3.90.30.07	gêneros de alimentação				7.708,14	
3.3.90.30.16	material de expediente				2.185,50	

Município de JUPIÁ

Competência: 2022

Código	Títulos	Autorizada R\$			Despesa Realizada	Diferenças
		Créd. Orçam. e Suplemen.	Créd. Esp. e Extraord.	Total		
3.3.90.30.17	material de processamento de dados				3.529,90	
3.3.90.30.21	material de copa e cozinha				1.510,08	
3.3.90.30.22	material de limpeza e produção de higienização				3.477,40	
3.3.90.30.23	uniformes, tecidos e aviamentos				7.079,07	
3.3.90.30.24	material para manutenção de bens imóveis				928,08	
3.3.90.30.25	material para manutenção de bens móveis				100,00	
3.3.90.30.26	material elétrico e eletrônico				1.385,34	
3.3.90.30.42	ferramentas				343,07	
3.3.90.30.46	material bibliográfico não imobilizável				285,70	
3.3.90.30.99	outros materiais de consumo				6.676,84	
3.3.90.39.00	Outros Serviços de Terceiros (Pessoa Jurídica)				17.276,79	
3.3.90.39.16	manutenção e conservação de bens imóveis				590,00	
3.3.90.39.17	manutenção e conservação de máquinas e equipamentos				1.635,48	
3.3.90.39.27	locação de veículos para locomoção				4.300,00	
3.3.90.39.43	serviços de energia elétrica				1.932,51	
3.3.90.39.44	serviços de água e esgoto				223,70	
3.3.90.39.46	serviços domésticos				420,00	
3.3.90.39.63	serviços gráficos e editoriais				68,20	
3.3.90.39.79	serviços de apoio administrativo, técnico e operacional				4.000,00	
3.3.90.39.99	outros serviços de terceiros – pessoa jurídica				3.940,00	
3.3.90.39.64	Telefonia Fixa e Móvel (Que Não Integrem Pacote de Comunicação De Dados)				166,90	
4.4.90.00.00	Aplicações Diretas	0,00	0,00	0,00	0,00	0,00
08002	FUNDO DOS DIREITOS DA CRIANÇA E ADOLESCENTE	43.000,00	0,00	43.000,00	31.497,73	11.502,27
08002.08	Assistência Social	43.000,00	0,00	43.000,00	31.497,73	11.502,27
08002.08.243	Assistência à Criança e ao Adolescente	43.000,00	0,00	43.000,00	31.497,73	11.502,27
08002.08.243.02.000044	MANUTENÇÃO DO FUNDO MUNICIPAL DA CRIANÇA E ADOLESCENTE-FIA	43.000,00	0,00	43.000,00	31.497,73	11.502,27
3.3.90.00.00	Aplicações Diretas	35.000,00	0,00	35.000,00	31.497,73	3.502,27

Município de JUPIÁ

Competência: 2022

Código	Títulos	Autorizada R\$			Despesa Realizada	Diferenças
		Créd. Orçam. e Suplemen.	Créd. Esp. e Extraord.	Total		
3.3.90.30.00	Material de Consumo				9.017,86	
3.3.90.30.01	combustíveis e lubrificantes automotivos				635,99	
3.3.90.30.07	gêneros de alimentação				3.215,91	
3.3.90.30.16	material de expediente				59,79	
3.3.90.30.21	material de copa e cozinha				37,15	
3.3.90.30.22	material de limpeza e produção de higienização				1.071,02	
3.3.90.30.25	material para manutenção de bens móveis				35,00	
3.3.90.30.30	material para comunicações				1.079,00	
3.3.90.30.39	material para manutenção de veículos				2.304,00	
3.3.90.30.44	material de sinalização visual e afins				580,00	
3.3.90.36.00	Outros Serviços de Terceiros (Pessoa Física)				14.520,00	
3.3.90.36.15	locação de imóveis				14.520,00	
3.3.90.39.00	Outros Serviços de Terceiros (Pessoa Jurídica)				7.817,18	
3.3.90.39.17	manutenção e conservação de máquinas e equipamentos				90,00	
3.3.90.39.43	serviços de energia elétrica				3.049,36	
3.3.90.39.44	serviços de água e esgoto				877,98	
3.3.90.39.48	serviços de seleção e treinamento				2.900,00	
3.3.90.39.64	Telefonia Fixa e Móvel (Que Não Integrem Pacote de Comunicação De Dados)				899,84	
3.3.90.47.00	Obrigações Tributárias e Contributivas				142,69	
3.3.90.47.10	taxas				142,69	
4.4.90.00.00	Aplicações Diretas	8.000,00	0,00	8.000,00	0,00	8.000,00
13001	ENCARGOS GERAIS DO MUNICÍPIO	195.300,00	0,00	195.300,00	194.242,99	1.057,01
13001.28	Encargos Especiais	195.300,00	0,00	195.300,00	194.242,99	1.057,01
13001.28.846	Outros Encargos Especiais	195.300,00	0,00	195.300,00	194.242,99	1.057,01
13001.28.846.09.000001	DIVIDA FUNDADA INTERNA	195.300,00	0,00	195.300,00	194.242,99	1.057,01
3.2.90.00.00	Aplicações Diretas	13.000,00	0,00	13.000,00	12.773,86	226,14
3.2.90.21.00	Juros sobre a Dívida por Contrato				12.773,86	

Município de JUPIÁ

Competência: 2022

Código	Títulos	Autorizada R\$			Despesa Realizada	Diferenças
		Créd. Orçam. e Suplemen.	Créd. Esp. e Extraord.	Total		
3.2.90.21.01	juros da dívida contratada com instituições financeiras				12.773,86	
4.6.90.00.00	Aplicações Diretas	182.300,00	0,00	182.300,00	181.469,13	830,87
4.6.90.71.00	Principal da Dívida Contratual Resgatado				181.469,13	
4.6.90.71.01	amortização da dívida contratada com instituições financeiras				181.469,13	
13002	APOSENTADOS E PENSIONISTAS	282.000,00	0,00	282.000,00	280.102,58	1.897,42
13002.04	Administração	282.000,00	0,00	282.000,00	280.102,58	1.897,42
13002.04.122	Administração Geral	282.000,00	0,00	282.000,00	280.102,58	1.897,42
13002.04.122.09.000002	APOSENTADOS E PENSIONISTAS	282.000,00	0,00	282.000,00	280.102,58	1.897,42
3.1.90.00.00	Aplicações Diretas	282.000,00	0,00	282.000,00	280.102,58	1.897,42
3.1.90.01.00	Aposentadorias, Reserva Remunerada e Reformas				256.132,73	
3.1.90.01.01	proventos - pessoal civil				256.132,73	
3.1.90.03.00	Pensões				2.199,90	
3.1.90.03.01	civis				2.199,90	
3.1.90.11.00	Vencimentos e Vantagens Fixas (Pessoal Civil)				21.769,95	
3.1.90.11.43	13º salário				21.769,95	
13003	OBRIGAÇÕES TRIBUTÁRIAS E CONTRIBUTIVAS	239.500,00	0,00	239.500,00	238.957,79	542,21
13003.28	Encargos Especiais	239.500,00	0,00	239.500,00	238.957,79	542,21
13003.28.846	Outros Encargos Especiais	239.500,00	0,00	239.500,00	238.957,79	542,21
13003.28.846.09.000003	CONTRIBUIÇÃO AO PASEP	239.500,00	0,00	239.500,00	238.957,79	542,21
3.3.90.00.00	Aplicações Diretas	239.500,00	0,00	239.500,00	238.957,79	542,21
3.3.90.47.00	Obrigações Tributárias e Contributivas				238.957,79	
3.3.90.47.12	contribuição para o PIS/PASEP				238.957,79	
99099	RESERVA DE CONTIGÊNCIA	10.000,00	0,00	10.000,00	0,00	10.000,00
99099.99	Reserva Contingência	10.000,00	0,00	10.000,00	0,00	10.000,00
99099.99.999	Reserva Contingência	10.000,00	0,00	10.000,00	0,00	10.000,00
99099.99.999.09.000999	RESERVA DE CONTINGÊNCIA	10.000,00	0,00	10.000,00	0,00	10.000,00
9.9.99.00.00	A Definir (ou Res.Contingência)	10.000,00	0,00	10.000,00	0,00	10.000,00

Município de JUPIÁ

Competência: 2022

Código	Títulos	Autorizada R\$			Despesa Realizada	Diferenças
		Créd. Orçam. e Suplemen.	Créd. Esp. e Extraord.	Total		
	Total da Unidade Gestora	25.679.241,71	283.500,00	25.962.741,71	20.500.732,73	5.462.008,98

Unidade Gestora: Fundo Municipal de Saúde de Jupiá

Código	Títulos	Autorizada R\$			Despesa Realizada	Diferenças
		Créd. Orçam. e Suplemen.	Créd. Esp. e Extraord.	Total		
14001	FUNDO MUNICIPAL DE SAÚDE	5.919.533,87	0,00	5.919.533,87	6.101.071,36	-181.537,49
14001.10	Saúde	5.919.533,87	0,00	5.919.533,87	6.101.071,36	-181.537,49
14001.10.301	Atenção Básica	4.586.148,63	0,00	4.586.148,63	4.749.162,90	-163.014,27
14001.10.301.01.000017	CONSTRUÇÃO DA UNIDADE BÁSICA DE SAÚDE	1.000,00	0,00	1.000,00	0,00	1.000,00
4.4.90.00.00	Aplicações Diretas	1.000,00	0,00	1.000,00	0,00	1.000,00
14001.10.301.02.000045	MANUTENÇÃO DO BLOCO DA ATENÇÃO BÁSICA	4.117.650,29	0,00	4.117.650,29	4.311.253,74	-193.603,45
3.1.71.00.00	Transferência a Consórcios Público	8.600,00	0,00	8.600,00	7.776,86	823,14
3.1.71.70.00	Rateio pela Participação em Consórcio Público				7.776,86	
3.1.71.70.01	Participação em Consórcio Público				7.776,86	
3.1.90.00.00	Aplicações Diretas	2.738.750,00	0,00	2.738.750,00	3.033.511,36	-294.761,36
3.1.90.11.00	Vencimentos e Vantagens Fixas (Pessoal Civil)				2.459.268,45	
3.1.90.11.01	vencimentos e salários				2.260.687,74	
3.1.90.11.43	13º salário				198.580,71	
3.1.90.13.00	Obrigações Patronais				529.762,64	
3.1.90.13.02	contribuições previdenciárias – INSS				529.762,64	
3.1.90.34.00	Outras Despesas de Pessoal Decorrentes de Contratos de Terceirização				39.522,00	
3.1.90.34.01	substituição de mão-de-obra (LRF, art. 18, §1º)				39.522,00	
3.1.90.94.00	Indenizações e Restituições Trabalhistas				4.958,27	
3.1.90.94.07	indenização por demissão de servidor ou empregado				4.958,27	
3.3.90.00.00	Aplicações Diretas	1.159.954,08	0,00	1.159.954,08	1.083.217,30	76.736,78
3.3.90.14.00	Diárias Civil				60.546,86	
3.3.90.14.14	diárias no país – civil				60.546,86	
3.3.90.30.00	Material de Consumo				471.089,89	

Município de JUPIÁ

Competência: 2022

Código	Títulos	Autorizada R\$			Despesa Realizada	Diferenças
		Créd. Orçam. e Suplemen.	Créd. Esp. e Extraord.	Total		
3.3.90.30.01	combustíveis e lubrificantes automotivos				135.688,27	
3.3.90.30.04	gás engarrafado				15.712,00	
3.3.90.30.07	gêneros de alimentação				9.252,41	
3.3.90.30.09	material farmacológico				66.846,90	
3.3.90.30.10	material odontológico				17.182,10	
3.3.90.30.16	material de expediente				8.713,56	
3.3.90.30.17	material de processamento de dados				17.460,00	
3.3.90.30.19	material de acondicionamento e embalagem				2.700,00	
3.3.90.30.20	material de cama, mesa e banho				995,00	
3.3.90.30.21	material de copa e cozinha				2.772,26	
3.3.90.30.22	material de limpeza e produção de higienização				46.836,05	
3.3.90.30.23	uniformes, tecidos e aviamentos				6.974,40	
3.3.90.30.24	material para manutenção de bens imóveis				5.695,96	
3.3.90.30.25	material para manutenção de bens móveis				4.263,27	
3.3.90.30.26	material elétrico e eletrônico				1.907,05	
3.3.90.30.28	material de proteção e segurança				3.813,00	
3.3.90.30.30	material para comunicações				575,00	
3.3.90.30.35	material laboratorial				26.880,00	
3.3.90.30.36	material hospitalar				25.187,00	
3.3.90.30.39	material para manutenção de veículos				66.154,70	
3.3.90.30.42	ferramentas				40,00	
3.3.90.30.43	material para reabilitação profissional				220,00	
3.3.90.30.44	material de sinalização visual e afins				220,00	
3.3.90.30.46	material bibliográfico não imobilizável				707,20	
3.3.90.30.99	outros materiais de consumo				4.293,76	
3.3.90.32.00	Material, Bens ou Serviço para Distribuição Gratuita				127.384,37	
3.3.90.32.02	medicamentos				54.074,18	

Município de JUPIÁ

Competência: 2022

Código	Títulos	Autorizada R\$			Despesa Realizada	Diferenças
		Créd. Orçam. e Suplemen.	Créd. Esp. e Extraord.	Total		
3.3.90.32.03	gêneros alimentícios				24.505,90	
3.3.90.32.99	outros materiais de distribuição gratuita				48.804,29	
3.3.90.33.00	Passagens e Despesas com Locomoção				3.372,08	
3.3.90.33.01	passagens para o país				3.372,08	
3.3.90.39.00	Outros Serviços de Terceiros (Pessoa Jurídica)				308.692,90	
3.3.90.39.15	limpeza de veículos				6.580,00	
3.3.90.39.16	manutenção e conservação de bens imóveis				20.156,00	
3.3.90.39.17	manutenção e conservação de máquinas e equipamentos				17.701,30	
3.3.90.39.19	manutenção e conservação de veículos				22.823,05	
3.3.90.39.20	manutenção e conservação de bens móveis de outras naturezas				270,00	
3.3.90.39.24	serviços de confecção, manutenção e instalação de sinalização visual e afins				1.930,00	
3.3.90.39.28	coleta de lixo e demais resíduos				19.190,40	
3.3.90.39.41	fornecimento de alimentação				22.849,00	
3.3.90.39.43	serviços de energia elétrica				21.101,43	
3.3.90.39.44	serviços de água e esgoto				6.733,86	
3.3.90.39.48	serviços de seleção e treinamento				2.584,00	
3.3.90.39.50	serviços médico-hospitalar, odontológico e laboratorial				105.189,52	
3.3.90.39.63	serviços gráficos e editoriais				5.834,00	
3.3.90.39.69	seguros em geral				29.125,63	
3.3.90.39.78	limpeza e conservação				2.593,00	
3.3.90.39.79	serviços de apoio administrativo, técnico e operacional				13.704,00	
3.3.90.39.81	serviços bancários				5.604,75	
3.3.90.39.64	Telefonia Fixa e Móvel (Que Não Integrem Pacote de Comunicação De Dados)				4.722,96	
3.3.90.40.00	Serviços de Tecnologia da Informação e Comunicação (TIC) – Pessoa Jurídica				17.924,26	
3.3.90.40.01	Locação de Equipamentos e Softwares				13.695,00	
3.3.90.40.04	Comunicação de Dados				180,00	
3.3.90.40.05	Serviços de Telefonia Fixa d Móvel (Quando Integrarem Pacote de				2.804,26	

Município de JUPIÁ

Competência: 2022

Código	Títulos	Autorizada R\$			Despesa Realizada	Diferenças
		Créd. Orçam. e Suplemen.	Créd. Esp. e Extraord.	Total		
3.3.90.40.05	Comunicação de Dados)				2.804,26	
3.3.90.40.10	Digitalização				1.245,00	
3.3.90.46.00	Auxílio Alimentação				84.179,70	
3.3.90.46.01	auxilio-alimentação em pecúnia				84.179,70	
3.3.90.47.00	Obrigações Tributárias e Contributivas				142,69	
3.3.90.47.10	taxas				142,69	
3.3.90.92.00	Despesas de Exercícios Anteriores				2.084,55	
3.3.90.92.99	outras despesas de exercícios anteriores				2.084,55	
3.3.90.93.00	Indenizações e Restituições				7.800,00	
3.3.90.93.05	indenização de moradia				7.800,00	
3.3.93.00.00	Aplicação Direta Decorrente de Operação de Órgãos, Fundos e Entidades dos Orçam. Fiscal e da Segurid	65.500,00	0,00	65.500,00	52.415,26	13.084,74
3.3.93.30.00	Material de Consumo				13.496,01	
3.3.93.30.09	material farmacológico				13.474,37	
3.3.93.30.35	material laboratorial				21,64	
3.3.93.39.00	Outros Serviços de Terceiros (Pessoa Jurídica)				38.919,25	
3.3.93.39.50	serviços médico-hospitalar, odontológico e laboratorial				38.031,21	
3.3.93.39.99	outros serviços de terceiros – pessoa jurídica				888,04	
4.4.90.00.00	Aplicações Diretas	144.846,21	0,00	144.846,21	134.332,96	10.513,25
4.4.90.51.00	Obras e Instalações				64.028,56	
4.4.90.51.92	instalações incorporáveis ou inerentes ao imóvel				64.028,56	
4.4.90.52.00	Equipamentos e Material Permanente				70.304,40	
4.4.90.52.08	aparelhos, equipamentos, utensílios médico-odontológico, laboratorial e hospitalar				1.850,00	
4.4.90.52.12	aparelhos e utensílios domésticos				11.389,00	
4.4.90.52.33	equipamentos para áudio, vídeo e foto				4.113,40	
4.4.90.52.34	máquinas, utensílios e equipamentos diversos				2.400,00	
4.4.90.52.35	equipamentos de processamento de dados				18.770,00	
4.4.90.52.42	mobiliário em geral				18.650,00	

Município de JUPIÁ

Competência: 2022

Código	Títulos	Autorizada R\$			Despesa Realizada	Diferenças
		Créd. Orçam. e Suplemen.	Créd. Esp. e Extraord.	Total		
4.4.90.52.57	acessórios para automóveis				8.752,00	
4.4.90.52.99	outros equipamentos e material permanente				4.380,00	
14001.10.301.02.000048	MANUTENÇÃO DO BLOCO DE ASSISTÊNCIA FARMACEUTICA BÁSICA	192.498,34	0,00	192.498,34	163.309,16	29.189,18
3.1.90.00.00	Aplicações Diretas	0,00	0,00	0,00	0,00	0,00
3.3.90.00.00	Aplicações Diretas	192.498,34	0,00	192.498,34	163.309,16	29.189,18
3.3.90.30.00	Material de Consumo				59.477,16	
3.3.90.30.08	animais para pesquisa e abate				0,00	
3.3.90.30.09	material farmacológico				58.500,88	
3.3.90.30.36	material hospitalar				976,28	
3.3.90.32.00	Material, Bens ou Serviço para Distribuição Gratuita				103.832,00	
3.3.90.32.02	medicamentos				99.551,99	
3.3.90.32.03	gêneros alimentícios				4.280,01	
4.4.90.00.00	Aplicações Diretas	0,00	0,00	0,00	0,00	0,00
14001.10.301.02.000050	AQUISIÇÃO DE EQUIPAMENTOS PARA UNIDADE DE SAÚDE	275.000,00	0,00	275.000,00	274.600,00	400,00
4.4.90.00.00	Aplicações Diretas	275.000,00	0,00	275.000,00	274.600,00	400,00
4.4.90.52.00	Equipamentos e Material Permanente				274.600,00	
4.4.90.52.52	veículos de tração mecânica				274.600,00	
14001.10.302	Assistência Hospitalar e Ambulatorial	1.218.109,18	0,00	1.218.109,18	1.307.974,26	-89.865,08
14001.10.302.02.000046	MANUTENÇÃO DO BLOCO DA MÉDA E ALTA COMPLEX. AMB E HOSP.	1.218.109,18	0,00	1.218.109,18	1.307.974,26	-89.865,08
3.1.71.00.00	Transferência a Consórcios Público	50.260,00	0,00	50.260,00	49.146,17	1.113,83
3.1.71.70.00	Rateio pela Participação em Consórcio Público				49.146,17	
3.1.71.70.01	Participação em Consórcio Público				49.146,17	
3.3.50.00.00	Transferências a Instituições Privadas sem Fins Lucrativos	0,00	0,00	0,00	0,00	0,00
3.3.71.00.00	Transferência a Consórcios Público	12.000,00	0,00	12.000,00	11.000,00	1.000,00
3.3.71.70.00	Rateio pela Participação em Consórcio Público				11.000,00	
3.3.71.70.01	Participação em Consórcio Público				11.000,00	
3.3.90.00.00	Aplicações Diretas	307.049,18	0,00	307.049,18	262.323,79	44.725,39

Município de JUPIÁ

Competência: 2022

Código	Títulos	Autorizada R\$			Despesa Realizada	Diferenças
		Créd. Orçam. e Suplemen.	Créd. Esp. e Extraord.	Total		
3.3.90.30.00	Material de Consumo				7.934,17	
3.3.90.30.09	material farmacológico				2.690,37	
3.3.90.30.10	material odontológico				5.003,80	
3.3.90.30.36	material hospitalar				240,00	
3.3.90.32.00	Material, Bens ou Serviço para Distribuição Gratuita				107.201,84	
3.3.90.32.99	outros materiais de distribuição gratuita				107.201,84	
3.3.90.39.00	Outros Serviços de Terceiros (Pessoa Jurídica)				147.187,78	
3.3.90.39.50	serviços médico-hospitalar, odontológico e laboratorial				147.187,78	
3.3.93.00.00	Aplicação Direta Decorrente de Operação de Órgãos, Fundos e Entidades dos Orçam. Fiscal e da Segurid	845.200,00	0,00	845.200,00	982.222,42	-137.022,42
3.3.93.30.00	Material de Consumo				241.017,84	
3.3.93.30.09	material farmacológico				177.481,09	
3.3.93.30.10	material odontológico				6.462,49	
3.3.93.30.16	material de expediente				621,54	
3.3.93.30.36	material hospitalar				54.452,72	
3.3.93.30.99	outros materiais de consumo				2.000,00	
3.3.93.39.00	Outros Serviços de Terceiros (Pessoa Jurídica)				741.204,58	
3.3.93.39.50	serviços médico-hospitalar, odontológico e laboratorial				701.283,64	
3.3.93.39.99	outros serviços de terceiros – pessoa jurídica				39.920,94	
4.4.71.00.00	Transferência a Consórcios Público	3.600,00	0,00	3.600,00	3.281,88	318,12
4.4.71.70.00	Rateio pela Participação em Consórcio Público				3.281,88	
4.4.71.70.01	Participação em Consórcio Público				3.281,88	
14001.10.304	Vigilância Sanitária	115.276,06	0,00	115.276,06	43.934,20	71.341,86
14001.10.304.02.000047	MANUTENÇÃO DO BLOCO DA VIGILÂNCIA EM SAÚDE	115.276,06	0,00	115.276,06	43.934,20	71.341,86
3.1.90.00.00	Aplicações Diretas	25.000,00	0,00	25.000,00	18.847,06	6.152,94
3.1.90.11.00	Vencimentos e Vantagens Fixas (Pessoal Civil)				15.335,87	
3.1.90.11.01	vencimentos e salários				15.335,87	
3.1.90.13.00	Obrigações Patronais				3.511,19	

Município de JUPIÁ

Competência: 2022

Código	Títulos	Autorizada R\$			Despesa Realizada	Diferenças
		Créd. Orçam. e Suplemen.	Créd. Esp. e Extraord.	Total		
3.1.90.13.02	contribuições previdenciárias – INSS				3.511,19	
3.3.90.00.00	Aplicações Diretas	77.276,06	0,00	77.276,06	25.087,14	52.188,92
3.3.90.14.00	Diárias Civil				1.047,14	
3.3.90.14.14	diárias no país – civil				1.047,14	
3.3.90.30.00	Material de Consumo				12.235,12	
3.3.90.30.01	combustíveis e lubrificantes automotivos				11.580,12	
3.3.90.30.39	material para manutenção de veículos				655,00	
3.3.90.39.00	Outros Serviços de Terceiros (Pessoa Jurídica)				280,00	
3.3.90.39.19	manutenção e conservação de veículos				280,00	
3.3.90.93.00	Indenizações e Restituições				11.524,88	
3.3.90.93.05	indenização de moradia				11.524,88	
4.4.90.00.00	Aplicações Diretas	13.000,00	0,00	13.000,00	0,00	13.000,00
	Total da Unidade Gestora	5.919.533,87	0,00	5.919.533,87	6.101.071,36	-181.537,49

Unidade Gestora: Câmara Municipal de Jupiá

Código	Títulos	Autorizada R\$			Despesa Realizada	Diferenças
		Créd. Orçam. e Suplemen.	Créd. Esp. e Extraord.	Total		
01001	CÂMARA MUNICIPAL DE VEREADORES	810.250,00	0,00	810.250,00	801.850,42	8.399,58
01001.01	Legislativa	810.250,00	0,00	810.250,00	801.850,42	8.399,58
01001.01.031	Ação Legislativa	810.250,00	0,00	810.250,00	801.850,42	8.399,58
01001.01.031.01.000016	AMPLIAÇÃO DA CÂMARA MUNICIPAL DE VEREADORES	0,00	0,00	0,00	0,00	0,00
4.4.90.00.00	Aplicações Diretas	0,00	0,00	0,00	0,00	0,00
01001.01.031.02.000001	MANUTENÇÃO DO PODER LEGISLATIVO MUNICIPAL	795.805,00	0,00	795.805,00	787.405,42	8.399,58
3.1.90.00.00	Aplicações Diretas	615.250,00	0,00	615.250,00	610.555,80	4.694,20
3.1.90.01.00	Aposentadorias, Reserva Remunerada e Reformas				22.777,93	
3.1.90.01.01	proventos - pessoal civil				22.777,93	
3.1.90.11.00	Vencimentos e Vantagens Fixas (Pessoal Civil)				485.041,92	
3.1.90.11.01	vencimentos e salários				447.659,29	



Município de JUPIÁ

Competência: 2022

Código	Títulos	Autorizada R\$			Despesa Realizada	Diferenças
		Créd. Orçam. e Suplemen.	Créd. Esp. e Extraord.	Total		
3.1.90.11.43	13º salário				37.382,63	
3.1.90.13.00	Obrigações Patronais				102.735,95	
3.1.90.13.02	contribuições previdenciárias – INSS				102.735,95	
3.3.50.00.00	Transferências a Instituições Privadas sem Fins Lucrativos	12.000,00	0,00	12.000,00	12.000,00	0,00
3.3.50.43.00	Subvenções Sociais				12.000,00	
3.3.50.43.99	outras subvenções sociais				12.000,00	
3.3.90.00.00	Aplicações Diretas	163.285,00	0,00	163.285,00	159.579,62	3.705,38
3.3.90.14.00	Diárias Civil				48.510,76	
3.3.90.14.14	diárias no país – civil				48.510,76	
3.3.90.30.00	Material de Consumo				26.980,75	
3.3.90.30.01	combustíveis e lubrificantes automotivos				4.626,13	
3.3.90.30.04	gás engarrafado				135,00	
3.3.90.30.07	gêneros de alimentação				5.592,94	
3.3.90.30.16	material de expediente				4.493,26	
3.3.90.30.17	material de processamento de dados				4.794,00	
3.3.90.30.21	material de copa e cozinha				674,34	
3.3.90.30.22	material de limpeza e produção de higienização				2.677,08	
3.3.90.30.26	material elétrico e eletrônico				3.373,00	
3.3.90.30.39	material para manutenção de veículos				615,00	
3.3.90.33.00	Passagens e Despesas com Locomoção				2.892,52	
3.3.90.33.01	passagens para o país				2.892,52	
3.3.90.36.00	Outros Serviços de Terceiros (Pessoa Física)				420,00	
3.3.90.36.18	manutenção e conservação de equipamentos				420,00	
3.3.90.39.00	Outros Serviços de Terceiros (Pessoa Jurídica)				27.480,79	
3.3.90.39.15	limpeza de veículos				420,00	
3.3.90.39.17	manutenção e conservação de máquinas e equipamentos				180,00	
3.3.90.39.23	festividades e homenagens				710,00	

Município de JUPIÁ

Competência: 2022

Código	Títulos	Autorizada R\$			Despesa Realizada	Diferenças
		Créd. Orçam. e Suplemen.	Créd. Esp. e Extraord.	Total		
3.3.90.39.41	fornecimento de alimentação				523,00	
3.3.90.39.47	serviços de comunicação em geral				1.328,03	
3.3.90.39.48	serviços de seleção e treinamento				8.549,00	
3.3.90.39.49	produções jornalísticas				6.600,00	
3.3.90.39.59	serviços de áudio, vídeo e foto				823,55	
3.3.90.39.69	seguros em geral				1.812,16	
3.3.90.39.77	vigilância ostensiva/monitorada				1.860,00	
3.3.90.39.79	serviços de apoio administrativo, técnico e operacional				1.320,00	
3.3.90.39.81	serviços bancários				655,05	
3.3.90.39.99	outros serviços de terceiros – pessoa jurídica				2.700,00	
3.3.90.40.00	Serviços de Tecnologia da Informação e Comunicação (TIC) – Pessoa Jurídica				42.077,27	
3.3.90.40.01	Locação de Equipamentos e Softwares				37.949,53	
3.3.90.40.02	Desenvolvimento e Manutenção de Software				767,74	
3.3.90.40.04	Comunicação de Dados				3.360,00	
3.3.90.46.00	Auxílio Alimentação				11.074,84	
3.3.90.46.01	auxilio-alimentação em pecúnia				11.074,84	
3.3.90.47.00	Obrigações Tributárias e Contributivas				142,69	
3.3.90.47.10	taxas				142,69	
4.4.90.00.00	Aplicações Diretas	5.270,00	0,00	5.270,00	5.270,00	0,00
4.4.90.52.00	Equipamentos e Material Permanente				5.270,00	
4.4.90.52.06	aparelhos e equipamentos de comunicação				300,00	
4.4.90.52.35	equipamentos de processamento de dados				1.690,00	
4.4.90.52.42	mobiliário em geral				2.500,00	
4.4.90.52.99	outros equipamentos e material permanente				780,00	
01001.01.031.02.000002	MANUTENÇÃO DO PARLAMENTO JOVEM	14.445,00	0,00	14.445,00	14.445,00	0,00
3.3.90.00.00	Aplicações Diretas	14.445,00	0,00	14.445,00	14.445,00	0,00
3.3.90.30.00	Material de Consumo				1.538,00	

Município de JUPIÁ

Competência: 2022

Código	Títulos	Autorizada R\$			Despesa Realizada	Diferenças
		Créd. Orçam. e Suplemen.	Créd. Esp. e Extraord.	Total		
3.3.90.30.15	material para festividades e homenagens				862,00	
3.3.90.30.23	uniformes, tecidos e aviamentos				676,00	
3.3.90.39.00	Outros Serviços de Terceiros (Pessoa Jurídica)				12.907,00	
3.3.90.39.41	fornecimento de alimentação				156,00	
3.3.90.39.59	serviços de áudio, vídeo e foto				800,00	
3.3.90.39.63	serviços gráficos e editoriais				1.871,00	
3.3.90.39.99	outros serviços de terceiros – pessoa jurídica				10.080,00	
	Total da Unidade Gestora	810.250,00	0,00	810.250,00	801.850,42	8.399,58
	Total Geral	32.409.025,58	283.500,00	32.692.525,58	27.403.654,51	5.288.871,07

Parecer: MPC/CF/2130/2023
Processo: @PCP 23/00122485
Unidade Gestora: Prefeitura Municipal de Jupiá
Assunto: Prestação de Contas referente ao exercício de 2022

Número Unificado: MPC-SC 2.2/2023.1888

Trata-se de Prestação de Contas da Prefeitura Municipal de Jupiá - SC, relativa ao exercício de 2022.

Foram juntados os documentos relacionados à prestação de contas em comento às fls. 2-197.

Após a juntada das certidões de redistribuição do processo (fls. 194-195) e da documentação de fls. 198-245, a Diretoria de Contas de Governo apresentou o Relatório n. 66/2023 (fls. 246-316), identificando, ao final, a ocorrência das seguintes restrições:

9.2 RESTRIÇÕES DE ORDEM LEGAL

9.2.1 Divergência, no valor de **R\$ 0,05**, entre as Transferências Financeiras Recebidas (R\$ 5.538.667,33) e as Transferências Financeiras Concedidas (R\$ 5.538.667,28), evidenciadas no Balanço Financeiro - Anexo 13 da Lei nº 4.320/64, caracterizando afronta ao artigo 85 da referida Lei. (Balanço Financeiro - Anexo 13 - fls. 104 e 105 dos autos);

9.2.2 Aplicação parcial no valor de **R\$ 24.628,10**, no primeiro quadrimestre de 2022, referente aos recursos do FUNDEB remanescentes do exercício anterior no valor de **R\$ 27.885,25**, mediante a abertura de crédito adicional, em descumprimento ao estabelecido no § 3º do artigo 25 da Lei nº 14.113/2020 (item 5.2.2, limite 3);

9.2.3 Registro indevido de Passivo Financeiro (Atributo F) com saldo devedor em Depósitos e outras Obrigações na **FR 19 (R\$ 482,56)**, em afronta ao previsto no artigo 85 da Lei nº 4.320/64 e arts. 8º, parágrafo único e 50, I da LRF (Apêndice - Cálculo detalhado do Resultado Financeiro por Especificações de Fonte de Recursos); e

9.2.4 Atraso na remessa da Prestação de Contas do Prefeito, caracterizando afronta ao artigo 51 da Lei Complementar n.º 202/2000 c/c o artigo 7º da Instrução Normativa nº TC - 20/2015 (fls. 1 a 4).

Após a detida análise de toda a documentação acostada aos autos e o devido exame do referido relatório técnico, este Ministério Público de Contas destaca as seguintes conclusões a partir, principalmente, dos dados relativos aos pontos de controle realizados pela instrução.

1. Gestão Orçamentária, Patrimonial e Financeira

Com relação à análise da gestão orçamentária do Município, destaca-se que o confronto entre a receita arrecadada e a despesa realizada resultou em **déficit** de execução orçamentária, o qual, entretanto, *fora totalmente absorvido pelo superávit financeiro do exercício anterior.*

Registra-se que a proporção entre despesas e receitas correntes atingiu percentual **superior** a 95%, enquadrando-se o Município, assim, na hipótese de ajuste fiscal trazida no art. 167-A da CRFB/88 a partir da Emenda Constitucional n. 109/2021.

No que tange à análise da gestão patrimonial e financeira do Município, observa-se que o confronto entre o ativo financeiro e o passivo financeiro do exercício encerrado resulta em **superávit** financeiro.

Por sua vez, salienta-se que, em relação ao exercício anterior, ocorreu variação financeira **negativa**.

Quanto à análise do resultado financeiro por especificação de fontes de recursos, com o objetivo de demonstrar o confronto entre os recursos financeiros e as respectivas obrigações financeiras separadas por vínculo de recurso, concluiu-se que o Poder Executivo municipal apresentou situação *superavitária* - disponibilidade de caixa líquida - tanto com recursos vinculados como com recursos não

vinculados, em consonância, portanto, ao que determinam os arts. 8º e 50, inciso I, da Lei de Responsabilidade Fiscal.

2. Limites

Normas constitucionais e legais estabelecem limites mínimos para aplicação de recursos nas áreas da Saúde e da Educação, assim como limites máximos para despesas com pessoal.

Na área da Saúde, observa-se que foi aplicado, em ações e serviços públicos de saúde para o exercício de 2022, percentual da receita com impostos, incluindo transferências, superior ao limite mínimo de 15% estipulado no art. 7º da Lei Complementar n. 141/2012, à luz do art. 198 da CRFB/88.

Por seu turno, na área da Educação, observa-se que foi aplicado, em gastos com manutenção e desenvolvimento do ensino para o exercício de 2022, percentual da receita com impostos, incluindo transferências, superior ao limite mínimo de 25% estipulado no art. 212, *caput*, da CRFB/88.

Também na área da Educação, com relação ao FUNDEB, observa-se que foi destinado, ao pagamento dos profissionais da educação básica em efetivo exercício para o ano de 2022, percentual dos recursos oriundos do FUNDEB superior ao limite mínimo de 70% estipulado no art. 212-A, inciso XI, da CRFB/88, e no art. 26 da Lei n. 14.113/20.

Igualmente no que toca ao FUNDEB, observa-se que foi aplicado, em despesas com manutenção e desenvolvimento da educação básica para o exercício de 2022, percentual dos recursos oriundos do FUNDEB superior ao limite mínimo de 90% estipulado no art. 25 da Lei n. 14.113/20.

Ainda quanto ao FUNDEB, observa-se que o Município utilizou apenas parcialmente o saldo do exercício anterior do fundo

mediante a abertura de crédito adicional no 1º quadrimestre, **descumprindo** o disposto no art. 25, § 3º, da Lei n. 14.113/2020.

Por sua vez, no que tange aos limites máximos para despesas com pessoal, observa-se que o Município gastou, do total da receita corrente líquida em despesas com pessoal no exercício de 2022, percentual inferior ao limite máximo de 60% estipulado no art. 169 da CRFB/88 e regulamentado pelo art. 19, inciso III, da Lei Complementar n. 101/2000.

Também com relação aos limites máximos para despesas com pessoal, observa-se que o Poder Executivo do Município gastou, do total da receita corrente líquida em despesas com seu pessoal no exercício de 2022, percentual inferior ao limite máximo de 54% estipulado no art. 20, inciso III, alínea “b”, da Lei Complementar n. 101/2000.

Finalmente, ainda com relação aos limites máximos para despesas com pessoal, observa-se que o Poder Legislativo do Município gastou, do total da receita corrente líquida em despesas com seu pessoal no exercício de 2022, percentual inferior ao limite máximo de 6% estipulado no art. 20, inciso III, alínea “a”, da Lei Complementar n. 101/2000.

No presente caso, portanto, o cumprimento dos limites em questão pode ser sintetizado na seguinte tabela:

<u>Limite:</u>	<u>Fundamento Legal:</u>	<u>Resultado</u> :
Saúde: ações e serviços públicos de saúde	Art. 7º da Lei Complementar n. 141/2012	Cumpriu
Educação: manutenção e desenvolvimento do ensino	Art. 212, <i>caput</i> , da CRFB/88	Cumpriu
FUNDEB: pagamento dos profissionais da educação básica em efetivo exercício	Art. 26 da Lei n. 14.113/20	Cumpriu

FUNDEB: manutenção e desenvolvimento da educação básica	Art. 25 da Lei n. 14.113/20	Cumpriu
FUNDEB: saldo remanescente	Art. 25, § 3º, da Lei n. 14.113/20	Descumpriu
Despesas com pessoal	Art. 19, inciso III, da Lei Complementar n. 101/2000	Cumpriu
Despesas com pessoal (Executivo)	Art. 20, inciso III, alínea “b”, da Lei Complementar n. 101/2000	Cumpriu
Despesas com pessoal (Legislativo)	Art. 20, inciso III, alínea “a”, da Lei Complementar n. 101/2000	Cumpriu

3. Conselhos Municipais

Na análise das contas dos Prefeitos Municipais no exercício de 2022, a área técnica continuou a análise do cumprimento da legislação federal que determina a criação dos Conselhos Municipais de Acompanhamento e Controle Social do FUNDEB, de Saúde, dos Direitos da Criança e do Adolescente, de Assistência Social, de Alimentação Escolar, e do Idoso, na forma estipulada na Instrução Normativa n. TC-0020/2015.

Entretanto, destaca-se que a Diretoria de Contas de Governo, desde as contas referentes ao exercício de 2019, procede à apreciação automatizada de grande parcela dos processos de Prestação de Contas de Prefeitos, o que, ainda que elogiável sob o ponto de vista da celeridade, gera um inegável prejuízo à matéria tratada no presente ponto, já que o próprio relatório técnico traz a ressalva de que os pareceres dos referidos conselhos só são avaliados quanto ao encaminhamento ou não de arquivos, sem análise do seu conteúdo, ou seja, a apresentação de documento contendo quaisquer informações nestes arquivos que não sejam os referidos pareceres, será considerada regular na análise técnica, o que se mostra preocupante.

De qualquer forma, este Ministério Público de Contas segue analisando de forma qualitativa as informações prestadas.

Assim, no presente caso, este órgão ministerial verificou que *não foi devidamente remetido* a esse Tribunal de Contas o parecer do Conselho Municipal de Acompanhamento e Controle Social do FUNDEB¹, caracterizando o **descumprimento** do que dispõe o art. 7º, inciso III, da Instrução Normativa n. TC-0020/2015.

4. Transparência da Gestão Fiscal

Consoante já exaustivamente destacado por este órgão ministerial na análise das Prestações de Contas de Prefeitos dos exercícios anteriores, seguindo a tendência cada vez mais inexorável de produção e divulgação sistemática de informações da administração pública, as Leis Complementares n. 131/2009 e n. 156/2016 incrementaram a questão da transparência no art. 48 da Lei de Responsabilidade Fiscal.

Por sua vez, o Decreto n. 7.185/10 regulamentou as mencionadas inovações, estabelecendo um padrão mínimo de qualidade necessário para assegurar a tão almejada transparência da gestão fiscal. Mais recentemente, tal regramento fora ab-rogado pelo Decreto n. 10.540/20, o qual, entretanto, deverá ser observado pelos entes federativos somente a partir de 01.01.2023, consoante estipulado em seu art. 18.

Dessa maneira, a Diretoria de Contas de Governo salientou que no presente exercício serão analisados apenas os requisitos previstos na Lei de Responsabilidade Fiscal – e não o padrão mínimo de qualidade alterado pelo novo decreto –, concluindo que, no presente caso, o Município cumpriu todas² as regras legalmente estabelecidas no que se refere à disponibilização, em meios eletrônicos,

¹ O documento de fl. 163 não está assinado por todos os Conselheiros, não demonstrando, assim, que a conclusão do parecer fora fruto de deliberação colegiada.

² A análise da “liberação ao pleno conhecimento e acompanhamento da sociedade, em tempo real, de informações pormenorizadas sobre a execução orçamentária e financeira, em meios eletrônicos de acesso público” restou prejudicada em razão da data de acesso.

de informações sobre a execução orçamentária e financeira, em observância ao disposto na Lei Complementar n. 101/2000, alterada pelas Leis Complementares n. 131/2009 e n. 156/2016.

5. Políticas Públicas

Em continuidade ao monitoramento de políticas públicas relacionadas à saúde e à educação, a Diretoria de Contas de Governo seguiu sua análise quantitativa sobre o cumprimento de ações por parte do Município, de acordo com os ditames do Plano Nacional da Saúde (Lei n. 8.080/90) e do Plano Nacional de Educação (Lei n. 13.005/14).

No que se refere ao atual Plano Nacional de Saúde, a área técnica destacou que o monitoramento realizado por meio da Pactuação Interfederativa 2017-2021 foi descontinuado, restando averiguar o status de cada plano municipal de saúde junto ao Ministério da Saúde – Painel da Situação dos Instrumentos de Planejamento dos Municípios –, tendo o Plano Municipal de Saúde sido aprovado no caso da Unidade Gestora sob análise. Ainda, a área técnica destacou a Agenda 2030 – aderida pelo governo federal –, na qual a Organização das Nações Unidas estabeleceu dezessete Objetivos de Desenvolvimento Sustentável, incluindo o ODS n. 3, referente à Saúde e Bem-Estar, o qual deve ser observado pelos Municípios em suas políticas públicas de saúde.

Por sua vez, quanto ao Plano Nacional de Educação, aprovado por meio da Lei n. 13.005/14 para o período de 10 anos – no formato de 10 diretrizes, 20 metas e 254 estratégias –, a Diretoria de Contas de Governo, na análise das contas de 2022, seguiu com o monitoramento da Meta 1, relacionada à educação infantil – subdividida no atendimento em creches e em pré-escolas –, e incluiu o monitoramento da Meta 2, correspondente ao ensino fundamental, e da Meta 7, referente ao Índice de Desenvolvimento da Educação Básica

(IDEB)³. Assim, a área técnica informou que o Município em questão está dentro do percentual mínimo disposto para a Meta 1 com relação à taxa de atendimento em pré-escola, além de estar dentro do objetivo de universalização delineado para a Meta 2 e, quanto à Meta 7, estar acima da meta para os anos finais do Ensino Fundamental.

Ainda, destaca-se que a Diretoria de Contas de Governo trouxe tópico relacionado ao saneamento básico, diante do que dispõe o art. 11-B da Lei n. 11.445/07 – incluído pelo Novo Marco Legal do Saneamento (Lei n. 14.026/20) – no sentido de que *os contratos de prestação dos serviços públicos de saneamento básico deverão definir metas de universalização que garantam o atendimento de 99% (noventa e nove por cento) da população com água potável e de 90% (noventa por cento) da população com coleta e tratamento de esgotos até 31 de dezembro de 2033, assim como metas quantitativas de não intermitência do abastecimento, de redução de perdas e de melhoria dos processos de tratamento*. Nesse contexto, averiguou-se que o Município em comento está ainda bastante **abaixo** dos percentuais a serem atingidos, considerando os dados informados no Sistema Nacional de Informações sobre Saneamento (SNIS).

Dessa maneira, esta representante ministerial sugere a expedição de recomendação à Unidade Gestora para que efetue as adequações necessárias ao cumprimento de todos os aspectos avaliados no presente exercício quanto às políticas públicas municipais, de acordo com o disposto na conclusão deste parecer.

6. Outras considerações

Conforme antecipado na análise dos processos de Prestação de Contas de Prefeitos do exercício anterior, o arrefecimento da pandemia de COVID-19 já permitiu que se deixasse de destacar a

³ A Diretoria de Contas de Governo também apresentou, assim como nos exercícios anteriores, quadro representando o esforço orçamentário do Município para o cumprimento das metas do Plano Nacional de Educação.

exigência do inciso XVIII do Anexo II da Instrução Normativa n. TC-0020/2015, referente ao *relatório sobre eventos justificadores de situações de emergência ou calamidade pública*, como parte integrante do conteúdo mínimo do relatório do órgão central do sistema de controle interno do Poder Executivo. Na mesma linha, a Diretoria de Contas de Governo, no presente exercício, deixou de apresentar demonstrativo pormenorizado dos recursos utilizados no combate à situação atípica discriminado por especificações de fontes de recursos, cujo intuito seria o de evidenciar o impacto da pandemia nas contas municipais.

Com relação ao relatório do órgão central do sistema de controle interno do Poder Executivo, conforme alertado nos exercícios anteriores por este órgão ministerial na análise das Prestações de Contas de Prefeitos, essa Corte de Contas interrompeu, já há alguns anos, a análise pormenorizada das questões que envolvem o sistema de controle interno de cada Poder Executivo municipal, situação com a qual este Ministério Público de Contas sempre demonstrou preocupação, diante da omissão em analisar algo cujas deficiências *ainda* são consideradas falhas gravíssimas a ponto de fundamentar a emissão de parecer prévio recomendando a rejeição das contas prestadas por Prefeitos⁴.

Ainda que a Diretoria de Contas de Governo aduza ao final do relatório técnico que procedeu à análise dos incisos IX e X do Anexo II da Instrução Normativa n. TC-0020/2015, seria salutar a abertura de tópico que demonstrasse o atendimento das exigências ainda cobradas por essa Corte de Contas, e que vão além dos mencionados incisos do Anexo II, mesmo que se considerando as sucessivas portarias⁵ que ano a ano abrandam as obrigações relacionadas ao relatório do órgão central do sistema de controle interno do Poder Executivo.

⁴ À luz do art. 9º, inciso XI, da Decisão Normativa n. TC-06/2008.

⁵ Portaria n. TC-0032/2023, no caso do presente exercício.

Por outro lado, na linha do que fora pontuado nos exercícios anteriores, foram concluídos os trabalhos da comissão criada por meio da Portaria n. TC-0943/2019 *com a finalidade de proceder estudos para definição dos critérios para análise dos processos de prestação de contas de prefeito no âmbito do Tribunal de Contas do Estado de Santa Catarina*, o que, entretanto, ainda não repercutiu na análise das contas do exercício de 2022. De toda forma, considerando que a questão do controle interno fora devidamente ponderada em tais estudos, entendo que se possa novamente deixar de postular a adoção de medidas por parte dessa Corte de Contas para o atendimento da matéria no presente exercício⁶.

De maneira similar, no que se refere à questão do plano diretor, instrumento que era reiteradamente cobrado por esta representante ministerial na análise das Prestações de Contas de Prefeitos nos exercícios anteriores – já que considerável parcela dos Municípios catarinenses não cumpre a exigência do Estatuto da Cidade –, a representação apresentada por esta procuradora no âmbito desse Tribunal de Contas buscando a realização de auditoria operacional para a avaliação sistêmica do cumprimento das obrigações tratadas do Estatuto da Cidade por parte dos Municípios do Estado ensejou a autuação do processo @RLA n. 21/00239966, que se encontra em fase adiantada de tramitação. Dessa maneira, na linha do que concluído quanto ao controle interno e à transparência da gestão fiscal, não será postulada a adoção de medidas por parte dessa Corte de Contas para o atendimento da matéria no presente exercício, considerando que está sendo tratada em processo específico.

7. Restrições

Analisando-se todos os dados apresentados nestes autos, observa-se que não fora apontada impropriedade com gravidade o

⁶ Raciocínio análogo fora pontuado na questão da transparência da gestão fiscal, como visto anteriormente no presente parecer.

suficiente a macular a presente análise de contas, especialmente diante dos ditames da Decisão Normativa n. TC-06/2008.

Por sua vez, considerando que, consoante anotado pela área técnica, a presente Prestação de Contas do Prefeito fora remetida a essa Corte de Contas com atraso, em descumprimento ao disposto no art. 51 da Lei Complementar Estadual n. 202/2000 e no art. 7º da Instrução Normativa n. TC-0020/2015, será sugerida na conclusão deste parecer a formação de autos apartados com vistas ao exame do ato.

8. Conclusão

Ante o exposto, o Ministério Público de Contas, com amparo na competência conferida pelo art. 108, incisos I e II, da Lei Complementar Estadual n. 202/2000, manifesta-se:

8.1. pela emissão de parecer recomendando à Câmara Municipal a **APROVAÇÃO** das contas da Prefeitura Municipal de Jupiá, relativas ao exercício de 2022;

8.2. pela **RECOMENDAÇÃO** no sentido de que a Unidade Gestora efetue as adequações necessárias ao cumprimento de todos os aspectos avaliados no presente exercício quanto às políticas públicas municipais, consoante o disposto no item 5 deste parecer;

8.3. pela **DETERMINAÇÃO** para formação de autos apartados com vistas ao exame das impropriedades delineadas nos itens 9.2.2 e 9.2.4 do relatório técnico, bem como ao que fora pontuado com relação ao Conselho Municipal de Acompanhamento e Controle Social do FUNDEB;

8.4. pelas **PROVIDÊNCIAS** descritas na conclusão do relatório técnico.

Florianópolis, data da assinatura digital.

Cibelly Farias

Procuradora



TRIBUNAL DE CONTAS DO ESTADO DE SANTA CATARINA
SECRETARIA GERAL

CERTIDÃO DE INCLUSÃO E PUBLICAÇÃO DE PAUTA

Certifico que o processo foi incluído na sessão ordinária de 01/11/2023, cuja pauta foi publicada no Diário Oficial Eletrônico do Tribunal de Contas do Estado de Santa Catarina – DOTCe n. 3716, disponibilizado em 24/10/2023.

24 de Outubro de 2023.

Secretaria Geral

**Certidão gerada automaticamente.*

PROCESSO Nº:	@PCP 23/00122485
UNIDADE GESTORA:	Prefeitura de Jupiá
RESPONSÁVEL:	Valdelirio Locatelli da Cruz
ASSUNTO:	Prestação de Contas referente ao exercício de 2022
RELATOR:	Aderson Flores
PROPOSTA DE VOTO:	GAC/AF - 644/2023

I. EMENTA

PRESTAÇÃO DE CONTAS ANUAIS DE PREFEITO. MUNICÍPIO DE JUPIÁ. AUSÊNCIA DE RESTRIÇÕES GRAVES. PARECER PRÉVIO PELA APROVAÇÃO DAS CONTAS. RECOMENDAÇÕES.

Nos termos da Decisão Normativa n.º TC-6/2008, as irregularidades verificadas não são dotadas de gravidade apta a ensejar a rejeição das contas, sendo cabível a expedição de parecer favorável à aprovação das contas, além de recomendações com vistas à correção das restrições apuradas.

II. RELATÓRIO

Cuidam os autos das contas anuais prestadas pelo prefeito de Jupiá, referentes ao exercício de 2022 (fls. 4/245), em cumprimento ao disposto no art. 31, §§ 1º e 2º, da Constituição, art. 113 da Constituição Estadual e arts. 50 e 59 da Lei Complementar Estadual – LCE nº 202/2000.

Audidores da Diretoria de Contas de Governo – DGO analisaram as contas por meio do Relatório nº 66/2023 e elaboraram considerações gerais sobre os dados apresentados, com anotação de seguintes restrições (fls. 246/316):

9.2 RESTRIÇÕES DE ORDEM LEGAL

9.2.1 Divergência, no valor de R\$ 0,05, entre as Transferências Financeiras Recebidas (R\$ 5.538.667,33) e as Transferências Financeiras Concedidas (R\$ 5.538.667,28), evidenciadas no Balanço Financeiro – Anexo 13 da Lei nº 4.320/64, caracterizando afronta ao artigo 85 da referida Lei. (Balanço Financeiro – Anexo 13 - fls. 104 e 105 dos autos);

9.2.2 Aplicação parcial no valor de R\$ 24.628,10, no primeiro quadrimestre de 2022, referente aos recursos do FUNDEB remanescentes do exercício anterior no valor de R\$ 27.885,25, mediante a abertura de crédito adicional, em descumprimento ao estabelecido no § 3º do artigo 25 da Lei nº 14.113/2020 (item 5.2.2, limite 3);

9.2.3 Registro indevido de Passivo Financeiro (Atributo F) com saldo devedor em Depósitos e outras Obrigações na FR 19 (R\$ 482,56), em afronta ao previsto no artigo 85 da Lei n° 4.320/64 e arts. 8º, parágrafo único e 50, I da LRF (Apêndice - Cálculo detalhado do Resultado Financeiro por Especificações de Fonte de Recursos); e

9.2.4 Atraso na remessa da Prestação de Contas do Prefeito, caracterizando afronta ao artigo 51 da Lei Complementar n.º 202/2000 c/c o artigo 7º da Instrução Normativa n° TC – 20/2015 (fls. 1 a 4).

O Ministério Público de Contas, por meio do Parecer n° MPC/CF/2130/2023, manifestou-se em consonância com a diretoria técnica, com os seguintes complementos (fls. 317/328):

8.1. pela emissão de parecer recomendando à Câmara Municipal a APROVAÇÃO das contas da Prefeitura Municipal de Jupiá, relativas ao exercício de 2022;

8.2. pela RECOMENDAÇÃO no sentido de que a Unidade Gestora efetue as adequações necessárias ao cumprimento de todos os aspectos avaliados no presente exercício quanto às políticas públicas municipais, consoante o disposto no item 5 deste parecer;

8.3. pela DETERMINAÇÃO para formação de autos apartados com vistas ao exame das impropriedades delineadas nos itens 9.2.2 e 9.2.4 do relatório técnico, bem como ao que fora pontuado com relação ao Conselho Municipal de Acompanhamento e Controle Social do FUNDEB;

8.4. pelas PROVIDÊNCIAS descritas na conclusão do relatório técnico. (grifou-se)

Vieram os autos conclusos.

É o breve relatório.

III. FUNDAMENTAÇÃO

As contas prestadas pelo prefeito consistem no Balanço Geral do Município, compreendendo os resultados consolidados dos órgãos e entidades da Administração Direta e Indireta, bem como do Poder Legislativo local, incumbindo ao Tribunal de Contas estadual a emissão de parecer prévio, de modo a auxiliar a respectiva Câmara de Vereadores no julgamento das contas, em conformidade com o art. 113, § 3º, da Constituição Estadual.¹

Nos termos do art. 53 da LCE n° 202/2000, o parecer prévio conterá apreciação fundamentada, devendo demonstrar se o Balanço Geral representa adequadamente a posição financeira, orçamentária e patrimonial do município em 31 de dezembro, bem como se as

¹ Art. 113. A fiscalização contábil, financeira, orçamentária, operacional e patrimonial dos órgãos e entidades da administração pública municipal, quanto a legalidade, a legitimidade, a economicidade, a aplicação das subvenções e a renúncia de receitas, é exercida: I - pela Câmara Municipal, mediante controle externo; [...]

§ 3º A Câmara Municipal somente julgará as contas após a emissão do parecer prévio do Tribunal de Contas.

operações estão de acordo com os princípios fundamentais de contabilidade aplicados à administração pública municipal, concluindo por recomendar a aprovação ou a rejeição das contas.

Cabe ressaltar que a elaboração do parecer prévio tem por enfoque a apreciação dos atos de governo, não envolvendo exame de responsabilidade dos administradores municipais (prefeito, presidente da Câmara de Vereadores e demais responsáveis de unidades gestoras) por atos de gestão, a teor do art. 54 da LCE nº 202/2000.

Nesse passo, após análise das contas prestadas e das considerações formuladas pela Diretoria de Contas de Governo e pelo Ministério Público de Contas, passa-se a tecer as considerações que seguem.

3.1 – Prazo de remessa da prestação de contas

A prestação de contas do prefeito deve ser encaminhada ao Tribunal de Contas até o dia 28 de fevereiro do exercício seguinte, conforme estabelecido pelo art. 51 da LCE nº 202/2000.

Trata-se de relevante dever formal imposto por lei, cuja observância tem o condão de possibilitar que o TCE aprecie tempestivamente as contas anualmente prestadas, com vistas ao cumprimento do art. 113, § 5º, da Constituição Estadual.²

No caso, a prestação se deu com atraso, haja vista a remessa das informações ocorrida somente em 6 de março (atraso de 6 dias).

Considerando que o atraso não se mostrou significativo nem manifestamente prejudicial à análise das contas pelo controle externo, o caso se mostra passível de recomendação.

3.2 – Gestão orçamentária

Nos termos do art. 102 da Lei nº 4320/64, o Balanço Orçamentário deve demonstrar as receitas e despesas previstas em confronto com as realizadas.

A execução do orçamento público deve se pautar pelo equilíbrio entre as receitas arrecadadas e as despesas empenhadas em cada exercício, com vistas à preservação da saúde das finanças públicas municipais.³

² Art. 113. [...] § 5º O Tribunal de Contas do Estado emitirá parecer sobre as contas prestadas anualmente pelo Prefeito até o último dia do exercício em que foram prestadas.

³ “A Administração deve observar o princípio do equilíbrio orçamentário, em atenção ao disposto no art. 48 da Lei nº 4320/64, de modo a manter, durante o exercício, o equilíbrio entre a receita arrecadada e a despesa realizada, como objetivo de reduzir ao mínimo os eventuais déficits orçamentários” (Acórdão nº TCU-3353/2008 – 2ª Câmara).

No caso, o resultado do Balanço Orçamentário do município demonstrou déficit orçamentário de R\$ 478.540,74, resultante da diferença entre a receita realizada (R\$ 26.925.113,77) e a despesa empenhada (R\$ 27.403.654,51) no exercício de 2022,⁴ tendo sido totalmente absorvido pelo superávit financeiro do exercício anterior (R\$ 2.385.265,03).⁵

Ressalte-se que a relação entre despesas correntes e receitas correntes superou 95%, de modo que o município se enquadra na hipótese de ajuste fiscal prevista no art. 167-A da Constituição,⁶ sendo-lhe facultado adotar as medidas de recondução previstas nos incisos I a X do mesmo dispositivo constitucional, o que justifica recomendação ao chefe do Poder Executivo.

3.3 – Gestão financeira e patrimonial

O confronto entre o Ativo Financeiro e o Passivo Financeiro do município, com os ajustes feitos pela DGO, resultou em superávit financeiro de R\$ 1.912.575,26, de modo que, ao final de 2022, os ativos financeiros eram suficientes para suportar os compromissos financeiros de curto prazo.

Em relação ao exercício anterior, ocorreu variação negativa de R\$ 472.689,77.

Quanto à análise do resultado financeiro apurado no Balanço Patrimonial por fontes de recursos,⁷ o município apresentou situação superavitária – disponibilidade de caixa líquida – quanto aos recursos não vinculados, porém situação deficitária quanto a uma das fontes vinculadas, em parcial consonância, portanto, com o disposto nos arts. 8º, parágrafo único,⁸ e 50, inc. I, ambos da Lei de Responsabilidade Fiscal.⁹

⁴ Nos termos do art. 35 da Lei nº 4320/64, pertencem ao exercício financeiro as receitas nele arrecadadas e as despesas nele empenhadas.

⁵ Prejulgado 1200: “A situação de déficit orçamentário, resultante da utilização do superávit financeiro do exercício anterior para abertura de crédito suplementar no exercício seguinte, não evidencia desequilíbrio nas contas públicas se o ente manteve situação financeira equilibrada ou superavitária”.

⁶ Art. 167-A. Apurado que, no período de 12 (doze) meses, a relação entre despesas correntes e receitas correntes supera 95% (noventa e cinco por cento), no âmbito dos Estados, do Distrito Federal e dos Municípios, é facultado aos Poderes Executivo, Legislativo e Judiciário, ao Ministério Público, ao Tribunal de Contas e à Defensoria Pública do ente, enquanto permanecer a situação, aplicar o mecanismo de ajuste fiscal de vedação da: [...].

⁷ Conforme esclarece o Manual de Contabilidade Aplicada ao Setor Público (8ª ed), “como mecanismo integrador entre a receita e a despesa, o código de fonte/destinação de recursos exerce um duplo papel no processo orçamentário. Para a receita orçamentária, esse código tem a finalidade de indicar a destinação de recursos para a realização de determinadas despesas orçamentárias. Para a despesa orçamentária, identifica a origem dos recursos que estão sendo utilizados. Assim, o mesmo código utilizado para controle das destinações da receita orçamentária também é utilizado na despesa correlacionada, para controle das fontes financiadoras da despesa orçamentária e da correta aplicação dos recursos vinculados”.

⁸ O cumprimento do dispositivo deve ser parcialmente relativizado nos casos de calamidade pública de que trata o art. 65, § 1º, II, da LRF, especificamente no que tange aos recursos destinados ao combate da calamidade, aplicando-se ao município por conta da pandemia do coronavírus, nos termos do item 2 do Prejulgado 2256 e do Decreto Legislativo nº 6/2020.

Nesse ponto, auditores da DGO apuraram, ainda: **a)** divergência, no valor de R\$ 0,05, entre as Transferências Financeiras Recebidas (R\$ 5.538.667,33) e as Transferências Financeiras Concedidas (R\$ 5.538.667,28), evidenciadas no Balanço Financeiro – Anexo 13 da Lei nº 4.320/64, em desacordo ao disposto no art. 85 da referida Lei; e **b)** registro indevido de Passivo Financeiro (Atributo F) com saldo devedor em Depósitos e outras Obrigações na FR 19 (R\$ 482,56), em afronta ao previsto no artigo 85 da Lei nº 4.320/64 e arts. 8º, parágrafo único e 50, I da LRF, ambas as restrições consignadas na parte conclusiva do relatório de instrução (fl. 304).

3.4 – Limites mínimos em saúde e educação

A Constituição estabelece limites mínimos para aplicação de recursos nas áreas de saúde e educação.

Nas contas sob análise, verifica-se que foram aplicados em ações e serviços públicos de saúde valores superiores a 15% do produto de impostos, incluindo transferências,¹⁰ conforme exigido pelo art. 198 da Constituição c/c art. 77, III e § 4º, do ADCT.

Da mesma forma, foi aplicado montante superior a 25% das receitas resultantes de impostos, compreendida a proveniente de transferências, em manutenção e desenvolvimento do ensino, conforme exigência do art. 212 da Constituição.

Ainda no campo da educação, constata-se terem sido aplicados pelo menos 70% dos recursos oriundos do FUNDEB na remuneração dos profissionais do magistério da educação básica, consoante prescreve o art. 26 da Lei nº 14.113/2020.

Também se aplicou ao menos 90% dos recursos oriundos do FUNDEB em manutenção e desenvolvimento da educação básica, em consonância com o art. 25 da Lei nº 14.113/2020.

Por fim, auditores da DGO apontaram o descumprimento do art. 23, § 3º, da Lei nº 14.113/2020),¹¹ com registro da falta de utilização, no 1º quadrimestre do exercício em questão,

⁹ Art. 8º. [...] Parágrafo único. Os recursos legalmente vinculados a finalidade específica serão utilizados exclusivamente para atender ao objeto de sua vinculação, ainda que em exercício diverso daquele em que ocorrer o ingresso.

Art. 50. Além de obedecer às demais normas de contabilidade pública, a escrituração das contas públicas observará as seguintes: I - a disponibilidade de caixa constará de registro próprio, de modo que os recursos vinculados a órgão, fundo ou despesa obrigatória fiquem identificados e escriturados de forma individualizada; [...].

¹⁰ Excluem-se do cômputo as transferências oriundas do Fundo de Participação dos Municípios, previstas no art. 159, inc. I, alíneas 'd' e 'e', da Constituição.

¹¹ Art. 25. [...] § 3º Até 10% (dez por cento) dos recursos recebidos à conta dos Fundos, inclusive relativos à complementação da União, nos termos do § 2º do art. 16 desta Lei, poderão ser utilizados no primeiro quadrimestre do exercício imediatamente subsequente, mediante abertura de crédito adicional.

do saldo integral dos recursos do FUNDEB remanescentes do exercício anterior, mediante abertura de crédito adicional.

3.5 – Limites da despesa com pessoal

Da análise das contas prestadas, evidencia-se que os gastos com pessoal do município no exercício ficaram abaixo do limite máximo de 60% da Receita Corrente Líquida – RCL, em conformidade com o exigido pelo art. 19, III, da Lei Complementar nº 101/2000.

Por sua vez, os gastos com pessoal do Poder Executivo ficaram abaixo do limite máximo de 54% da RCL, estabelecido pelo art. 20, III, b, da Lei Complementar nº 101/2000.

Registra-se que o art. 15 da Lei Complementar nº 178/2021 instituiu regime especial para eliminação, em dez anos, a partir do exercício de 2023, do excedente da despesa com pessoal apurado ao final do exercício de 2021.¹²

A DGO apresentou gráfico da evolução histórica e comparativas das despesas com pessoal do Poder Executivo, evidenciando diminuição, quando comparado ao exercício anterior.

De outro tanto, foi respeitado o limite legal de gastos com pessoal do Poder Legislativo (6% da RCL), estabelecido no art. 20, III, a, da Lei de Responsabilidade Fiscal.

3.6 – Conselhos municipais

Nos termos do art. 7º, inc. III e parágrafo único, da Instrução Normativa nº TC-20/2015,¹³ as prestações de contas do prefeito deverão vir acompanhadas dos pareceres elaborados pelos conselhos municipais existentes por força da legislação federal.

A criação e efetiva atuação de tais conselhos revelam-se de grande importância no contexto dos municípios, tratando-se de órgãos de natureza deliberativa e consultiva, que têm por objetivo auxiliar na formulação e no controle da execução das políticas públicas setoriais, estimulando a participação cidadã.

No caso, auditores da DGO registraram a remessa dos pareceres dos respectivos conselhos, apontando para o cumprimento do art. 7º, inc. III e parágrafo único, da Instrução Normativa nº TC-20/2015.

¹² Art. 15. O Poder ou órgão cuja despesa total com pessoal ao término do exercício financeiro da publicação desta Lei Complementar estiver acima de seu respectivo limite estabelecido no art. 20 da Lei Complementar nº 101, de 4 de maio de 2000, deverá eliminar o excesso à razão de, pelo menos, 10% (dez por cento) a cada exercício a partir de 2023, por meio da adoção, entre outras, das medidas previstas nos arts. 22 e 23 daquela Lei Complementar, de forma a se enquadrar no respectivo limite até o término do exercício de 2032. [...].

¹³ Disponível em: http://www.tce.sc.gov.br/sites/default/files/leis_normas/INSTRU%C3%87%C3%83O%20NORMATIVA%20N%2020-2015%20CONSOLIDADA.pdf.

O MPC, por sua vez, apontou a ausência da remessa do parecer relativo ao Conselho Municipal de Acompanhamento e Controle Social do FUNDEB, tendo em vista que o documento de fl. 163 não está assinado por todos os membros do órgão colegiado (fl. 322).

Apesar da impropriedade, desnecessária a determinação de formação de autos apartados sugerida pelo órgão Ministerial, sendo suficiente recomendação ao gestor municipal.

3.7 – Transparência fiscal

A Lei Complementar nº 101/2000, alterada pela Lei Complementar nº 131/2009 (Lei da Transparência) estabeleceu padrão de transparência mediante divulgação de informações mínimas acerca da execução orçamentária e financeira, em meios eletrônicos de acesso público.

A questão merece destaque porque a seguinte restrição se encontra elencada no art. 9º da Decisão Normativa nº TC-6/2008, entre aquelas que podem ensejar a emissão de parecer prévio com recomendação de rejeição das contas prestadas pelo prefeito:

XVI – TRANSPARÊNCIA DA GESTÃO FISCAL – Descumprimento das regras de transparência da gestão pública, em todas as suas condições, formas e prazos previstos nos artigos 48, 48-A e 49 da Lei Complementar (federal) n. 101/2000.

Com relação ao Sistema Integrado de Administração Financeira e Controle – SIAFIC, mencionado no inc. III do § 1º do art. 48 da Lei Complementar nº 101/2000, auditores da DGO registraram que, no exercício em análise, foram verificados apenas os requisitos previstos em lei, tendo em vista a revogação do Decreto Federal nº 7.185/2010, que dispunha sobre o padrão mínimo de qualidade do sistema, pelo Decreto Federal nº 10.540/2020, de observância obrigatória somente a partir de 1º-1-2023.

No que tange aos aspectos formais, além da revogação acima referida, a análise ficou prejudicada quanto à verificação da disponibilização das informações orçamentárias e financeiras em tempo real (art. 48, inc. II, da LRF), em razão da data de acesso das informações.

No que se refere ao conteúdo, auditores da DGO identificaram por amostragem, no campo das despesas públicas, o cumprimento dos 6 (seis) itens de informação exigidos pelo art. 48-A, inc. I, da Lei Complementar nº 101/2000.

Já no que se refere às receitas públicas, foi detectado o cumprimento dos 3 (três) itens de informação exigidos pelo art. 48-A, inc. II, da Lei Complementar nº 101/2000.

3.8 – Políticas públicas de saúde, educação e saneamento básico

A Diretoria de Contas de Governo deu sequência ao monitoramento de políticas públicas relacionadas à saúde e à educação, utilizando como base o Plano Nacional de Saúde – PNS (Lei nº 8.080/90) e o Plano Nacional de Educação – PNE (Lei nº 13.005/2014).

Em relação ao PNS, a DGO informou que o monitoramento realizado por meio da Pactuação Interfederativa 2017-2021 foi descontinuado, restando averiguar o *status* de cada Plano Municipal de saúde junto ao Ministério da Saúde – Painel da Situação dos Instrumentos de Planejamento dos Municípios.

No caso em tela, o Plano Municipal de Saúde, para o ano de 2022, foi aprovado.

Já no que se refere ao PNE, aprovado por meio da Lei nº 13.005/2014 para o período de 10 anos, e contendo 10 diretrizes, 20 metas e 254 estratégias, a DGO realizou o monitoramento das seguintes metas:

Meta 1: universalizar, até 2016, a educação infantil na pré-escola para as crianças de 4 (quatro) a 5 (cinco) anos de idade e ampliar a oferta de educação infantil em creches de forma a atender, no mínimo, 50% (cinquenta por cento) das crianças de até 3 (três) anos até o final da vigência deste PNE.

Meta 2: universalizar o ensino fundamental de 9 (nove) anos para toda a população de 6 (seis) a 14 (quatorze) anos e garantir que pelo menos 95% (noventa e cinco por cento) dos alunos conclua essa etapa na idade recomendada, até o último ano de vigência deste PNE.

Meta 7: fomentar a qualidade da educação básica em todas as etapas e modalidades, com melhoria do fluxo escolar e da aprendizagem de modo a atingir as seguintes médias nacionais para o Ideb: [...].

A respeito da Meta 1, a equipe de auditoria constatou que o município se encontra fora do percentual mínimo previsto no que tange à taxa de atendimento em creche, tendo havido piora do índice em relação ao exercício pretérito.

De outro tanto, foi constatado que o município se encontra dentro do percentual mínimo no que tange à taxa de atendimento em pré-escola, tendo havido piora do índice relativamente ao exercício anterior.

Em relação à Meta 2, a DGO constatou que a taxa de atendimento no ensino fundamental encontra-se dentro da meta fixada no Plano Nacional de Educação, tendo havido piora no percentual de atendimento em relação ao exercício passado.

No que tange à Meta 7, restou prejudicada a análise para os anos iniciais do ensino fundamental, em razão de falta de dados do INEP e, com relação aos anos finais do ensino fundamental, verificou-se que o Município ficou acima das metas projetadas pelo INEP no ano de 2021, quando comparado ao exercício anterior.

Registre-se que a DGO apresentou quadro evidenciando o esforço orçamentário do município correlacionado com o cumprimento das metas do Plano Nacional de Educação, a propósito do art. 10 da Lei nº 13.005/2014.¹⁴

Finalmente, quanto às metas de saneamento básico, estabelece o art. 11-B da Lei nº 11.445/2007, incluído pelo Novo Marco Legal de Saneamento, que “os contratos de prestação dos serviços públicos de saneamento básico deverão definir metas de universalização que garantam o atendimento de 99% (noventa e nove por cento) da população com água potável e de 90% (noventa por cento) da população com coleta e tratamento de esgotos até 31 de dezembro de 2033, assim como metas quantitativas de não intermitência do abastecimento, de redução de perdas e de melhoria dos processos de tratamento”.

Nesse contexto, apurou-se que o município está abaixo dos percentuais a serem atingidos no que tange à população urbana atendida com abastecimento de água, considerando os dados informados no Sistema Nacional de Informações sobre Saneamento (SNIS). Em relação ao esgotamento sanitário, a análise ficou prejudicada pela ausência de dados disponíveis.

Nesse passo, afigura-se cabível a expedição de recomendação ao Governo Municipal para o cumprimento das metas previstas na legislação pertinente.

3.9 – Relatório do Órgão Central do Sistema de Controle Interno do Poder Executivo

Por fim, auditores da DGO registraram o recebimento de arquivo referente ao relatório do órgão central de controle interno, cujo conteúdo mínimo consta do Anexo II da Instrução Normativa nº TC-20/2015, com dispensa da remessa de parte das informações, nos termos do art. 1º, II, da Portaria nº TC-32/2023,¹⁵ porém, em razão da automatização dos processos, o corpo técnico não apurou inteiramente o conteúdo do arquivo.

¹⁴ Art. 10. O plano plurianual, as diretrizes orçamentárias e os orçamentos anuais da União, dos Estados, do Distrito Federal e dos Municípios serão formulados de maneira a assegurar a consignação de dotações orçamentárias compatíveis com as diretrizes, metas e estratégias deste PNE e com os respectivos planos de educação, a fim de viabilizar sua plena execução.

¹⁵ Disponível em: https://www.tcsc.tc.br/sites/default/files/leis_normas/PORTARIA%20N.TC%200032-2023%20CONSOLIDADA.pdf

3.10 – Considerações finais

Analisando a prestação de contas em cotejo com o disposto na Decisão Normativa nº TC-6/2008, verifica-se que as restrições apontadas, tanto no relatório técnico quanto no parecer do órgão ministerial, não são dotadas de gravidade apta a ensejar recomendação de rejeição das contas.

Embora o Balanço Geral do Município apresente inconsistências de natureza contábil, essas não afetam de forma significativa a fidedignidade da posição orçamentária, financeira e patrimonial do ente.

Outrossim, conforme visto, o município apresentou déficit no resultado orçamentário, contudo inteiramente absorvido pelo superávit financeiro do exercício anterior, sem denotar fragilidades iminentes em seu patrimônio financeiro, tendo, além disso, cumprido os limites constitucionais mínimos de aplicação em saúde e educação, bem como respeitado os limites fiscais de despesa com pessoal.

Embora o MPC tenha opinado por determinação para formação de autos apartados, reputa-se que as restrições constatadas não ostentam gravidade que justifique a medida. Assim decidiu recentemente o Tribunal de Contas nos autos @PCP-23/00139108 e @PCP-23/00107761.

Nesse passo, as contas merecem emissão de parecer prévio pela aprovação, com as recomendações cabíveis, a teor do art. 90 da Resolução nº TC-6/2001.

IV. VOTO

Diante do exposto, propõe-se ao Egrégio Tribunal Pleno a adoção da seguinte deliberação:

4.1 - EMISSÃO de PARECER PRÉVIO recomendando à Câmara de Vereadores a **APROVAÇÃO** das **CONTAS** prestadas pelo prefeito de Jupiá, referentes ao exercício de 2022,

4.2 - RECOMENDAÇÃO ao Chefe do Poder Executivo que adote providências para prevenção e correção das seguintes restrições consignadas no relatório técnico da DGO e na proposta de voto:

4.2.1 - divergência, no valor de R\$ 0,05, entre as Transferências Financeiras Recebidas (R\$ 5.538.667,33) e as Transferências Financeiras Concedidas (R\$ 5.538.667,28), evidenciadas no Balanço Financeiro – Anexo 13 da Lei nº 4.320/64, caracterizando afronta ao artigo 85 da referida Lei (item 3.1 do Relatório nº 66/2023);

4.2.2 - aplicação parcial no valor de R\$ 24.628,10, no primeiro quadrimestre de 2022, referente aos recursos do FUNDEB remanescentes do exercício anterior no valor de R\$ 27.885,25, mediante a abertura de crédito adicional, em descumprimento ao estabelecido no § 3º do artigo 25 da Lei nº 14.113/2020 (item 5.2.2 do Relatório nº 66/2023);

4.2.3 - registro indevido de Passivo Financeiro (Atributo F) com saldo devedor em Depósitos e outras Obrigações na FR 19 (R\$ 482,56), em afronta ao previsto no artigo 85 da Lei nº 4.320/64 e arts. 8º, parágrafo único e 50, I da LRF (Apêndice - Cálculo detalhado do Resultado Financeiro por Especificações de Fonte de Recursos);

4.2.4 - atraso na remessa da Prestação de Contas do Prefeito, caracterizando afronta ao artigo 51 da Lei Complementar Estadual nº 202/2000 c/c o artigo 7º da Instrução Normativa nº TC-20/2015; e

4.2.5 - ausência de encaminhamento do parecer do Conselho Municipal de Acompanhamento e Controle Social do FUNDEB, tendo em vista a falta de assinatura pelos membros do órgão colegiado, em desatendimento ao disposto no art. 30, IV, da Lei nº 14.113/2020 e art. 7º, III, da Instrução Normativa nº TC-20/2015.

4.3 – RECOMENDAÇÃO ao chefe do Poder Executivo que adote as medidas de ajuste fiscal para que a relação entre despesas correntes e receitas correntes observe o percentual máximo de 95%, em conformidade com o art. 167-A da Constituição.

4.4 - RECOMENDAÇÕES ao Governo Municipal que:

4.4.1 – sejam adotadas providências tendentes a garantir o alcance da meta estabelecida para o atendimento em creche, observado o disposto no Plano Municipal de Educação e na parte final da Meta 1 da Lei nº 13.005/2014 (Plano Nacional de Educação – PNE); e

4.4.2 – adote as medidas necessárias para cumprimento das Metas do Saneamento Básico, diante do que dispõe o art. 11-B da Lei nº 11.445/2007, incluído pelo Novo Marco Legal do Saneamento (Lei nº 14.026/2020).

4.5 - RECOMENDAÇÃO ao Poder Executivo que, após o trânsito em julgado, divulgue a prestação de contas e o respectivo parecer prévio, inclusive em meios eletrônicos de acesso público, conforme estabelece o art. 48 da Lei de Responsabilidade Fiscal.

4.6 - DAR CIÊNCIA do inteiro teor deste processo à Câmara de Vereadores, para os fins do disposto no art. 113, § 3º, da Constituição Estadual, SOLICITANDO-LHE que comunique ao Tribunal de Contas o resultado do julgamento das contas, conforme prescreve o

art. 59 da Lei Complementar Estadual nº 202/2000, com a remessa de cópia do ato, acompanhado da ata da sessão de julgamento.

4.7 - DAR CIÊNCIA do Parecer Prévio e respectivo Voto, do Relatório Técnico da DGO e do Parecer do MPC/SC ao chefe do Poder Executivo municipal, bem como ao Órgão Central do Sistema de Controle Interno do Poder Executivo e ao Conselho Municipal de Educação, este para fins de análise dos seguintes pontos: a) cumprimento dos limites atinentes ao ensino e ao FUNDEB, b) pareceres do Conselho do FUNDEB e da Alimentação Escolar e c) monitoramento das Metas 1, 2 e 7 do Plano Nacional de Educação.

Florianópolis, 20 de outubro de 2023.

(assinado digitalmente)

ADERSON FLORES

Conselheiro Relator

Processo n.: @PCP 23/00122485

Assunto: Prestação de Contas do Prefeito referente ao exercício de 2022

Responsáveis: Valdelírio Locatelli da Cruz

Unidade Gestora: Prefeitura Municipal de Jupirá

Unidade Técnica: DGO

Parecer Prévio n.: 86/2023

O TRIBUNAL DE CONTAS DO ESTADO DE SANTA CATARINA, reunido nesta data, em Sessão Ordinária, com fulcro nos arts. 31 da Constituição Federal, 113 da Constituição do Estado e 1º e 50 da Lei Complementar (estadual) n. 202/2000, tendo examinado e discutido a matéria, acolhe o Relatório Técnico e a Proposta de Parecer Prévio do Relator, aprovando-os, e:

1. EMITE PARECER recomendando à Egrégia Câmara Municipal de Jupirá a **APROVAÇÃO** das contas anuais do exercício de 2022 prestadas pelo Prefeito daquele Município.

2. Recomenda ao Chefe do Poder Executivo de Jupirá que adote providências para prevenção e correção das seguintes restrições consignadas no **Relatório DGO n. 66/2023** e no Relatório do Relator:

2.1. Divergência, no valor de R\$ 0,05, entre as Transferências Financeiras Recebidas (R\$ 5.538.667,33) e as Transferências Financeiras Concedidas (R\$ 5.538.667,28), evidenciadas no Balanço Financeiro – Anexo 13 da Lei n. 4.320/64, caracterizando afronta ao art. 85 da referida Lei (item 3.1 do Relatório DGO);

2.2. Aplicação parcial no valor de R\$ 24.628,10, no primeiro quadrimestre de 2022, referente aos recursos do FUNDEB remanescentes do exercício anterior no valor de R\$ 27.885,25, mediante a abertura de crédito adicional, em descumprimento ao estabelecido no §3º do art. 25 da Lei n. 14.113/2020 (item 5.2.2 do Relatório DGO);

2.3. Registro indevido de Passivo Financeiro (Atributo F) com saldo devedor em Depósitos e outras Obrigações na FR 19 (R\$ 482,56), em afronta ao previsto nos arts. 85 da Lei n. 4.320/64 e 8º, parágrafo único, e 50, I da LRF (Apêndice - Cálculo detalhado do Resultado Financeiro por Especificações de Fonte de Recursos);

2.4. Atraso na remessa da Prestação de Contas do Prefeito, caracterizando afronta ao art. 51 da Lei Complementar (estadual) n. 202/2000 c/c o art. 7º da Instrução Normativa n. TC-20/2015;

2.5. Ausência de encaminhamento do parecer do Conselho Municipal de Acompanhamento e Controle Social do FUNDEB, tendo em vista a falta de assinatura pelos membros do órgão colegiado, em desatendimento ao disposto nos arts. 30, IV, da Lei n. 14.113/2020 e 7º, III, da Instrução Normativa n. TC-20/2015.

3. Recomenda ao Chefe do Poder Executivo de Jupirá que adote as medidas de ajuste fiscal para que a relação entre despesas correntes e receitas correntes observe o percentual máximo de 95%, em conformidade com o art. 167-A da Constituição Federal.

4. Recomenda ao Governo Municipal de Jupirá que:

4.1. sejam adotadas providências tendentes a garantir o alcance da meta estabelecida para o atendimento em creche, observado o disposto no Plano Municipal de Educação e na parte final da Meta 1 da Lei n. 13.005/2014 (Plano Nacional de Educação – PNE);

4.2. adote as medidas necessárias para cumprimento das Metas do Saneamento Básico, diante do que dispõe o art. 11-B da Lei n. 11.445/2007, incluído pelo Novo Marco Legal do Saneamento (Lei n. 14.026/2020).

5. Recomenda ao Poder Executivo de Jupiá que, após o trânsito em julgado, divulgue a prestação de contas e o respectivo parecer prévio, inclusive em meios eletrônicos de acesso público, conforme estabelece o art. 48 da Lei de Responsabilidade Fiscal.

6. Determina a ciência do inteiro teor deste processo à Câmara de Vereadores de Jupiá, para os fins do disposto no art. 113, § 3º, da Constituição Estadual, solicitando-lhe que comunique ao Tribunal de Contas o resultado do julgamento das contas, conforme prescreve o art. 59 da Lei Complementar (estadual) n. 202/2000, com a remessa de cópia do ato, acompanhado da ata da sessão de julgamento.

7. Determina a ciência deste Parecer Prévio, do Relatório e Voto do Relator e do **Relatório DGO n. 66/2023** que o fundamentam, bem como do **Parecer MPC/CF n. 2130/2023**:

7.1. ao Chefe do Poder Executivo municipal de Jupiá;

7.2. ao Órgão Central do Sistema de Controle Interno daquele Poder;

7.3. ao Conselho Municipal de Educação de Jupiá, para análise dos seguintes pontos: **a)** cumprimento dos limites atinentes ao ensino e ao FUNDEB; **b)** pareceres do Conselho do FUNDEB e da Alimentação Escolar; e **c)** monitoramento das Metas 1, 2 e 7 do Plano Nacional de Educação.

Ata n.: 42/2023

Data da Sessão: 01/11/2023 - Ordinária - Virtual

Especificação do quórum: José Nei Alberton Ascari, Adircélio de Moraes Ferreira Júnior, Wilson Rogério Wan-Dall, Luiz Roberto Herbst, Luiz Eduardo Cherem, Aderson Flores e Gerson dos Santos Sicca (art. 86, *caput*, da LC n. 202/2000)

Representante do Ministério Público junto ao Tribunal de Contas/SC: Diogo Roberto Ringenberg

Conselheiros-Substitutos presentes: Cleber Muniz Gavi e Sabrina Nunes Locken

JOSÉ NEI ALBERTON ASCARI
Presidente (art. 91, I, da LC n. 202/2000)

ADERSON FLORES
Relator

Fui presente: DIOGO ROBERTO RINGENBERG
Procurador-Geral do Ministério Público junto ao Tribunal de Contas/SC



TRIBUNAL DE CONTAS DO ESTADO DE SANTA CATARINA
SECRETARIA GERAL

CERTIDÃO DE PUBLICAÇÃO DE DECISÃO

Certifico que a Decisão/Acórdão/Decisão Preliminar n. 86/2023 foi disponibilizada no Diário Oficial Eletrônico do Tribunal de Contas do Estado de Santa Catarina – DOTCe n. 3728, de 13/11/2023, considerada publicada em 14/11/2023.

13 de Novembro de 2023.

Secretaria Geral

**Certidão gerada automaticamente.*

Ofício TCE/SC/SEG/ 20133/2023

Florianópolis, 9 de novembro de 2023.

Ao Senhor

CLEUSIMAR CÉSAR FANTE

Rua Rio Branco, 320, A/C Prefeitura Municipal de Jupiá - Controle Interno, Centro, CEP 89839000, Jupiá, SC

Assunto: parecer prévio no Processo @PCP 23/00122485.

Senhor Controlador Interno,

Comunico a V. Sa. que o Egrégio Plenário deste Tribunal, em sessão de 1º/11/2023, quando da apreciação do Processo @PCP 23/00122485, da Prefeitura Municipal de Jupiá, que trata de Prestação de Contas do Prefeito referente ao exercício de 2022, exarou parecer prévio que está disponibilizado no endereço virtual.

A cópia dos autos pode ser acessada no endereço via internet: <https://www.tcesc.tc.br/processo>, digitando a seguinte Chave de Acesso: C2327514-4, Processo: 2300122485.

Atenciosamente,

Flávia Letícia Fernandes Baesso Martins

Secretária Geral

Assinado eletronicamente

Ofício TCE/SC/SEG/ 20135/2023

Florianópolis, 9 de novembro de 2023.

Ao Senhor Vereador

DARCI MOSCHEN

Câmara Municipal de Jupiá

Rua Rio Branco, 336, A/C Gabinete Presidente da Câmara Municipal de Vereadores, Centro, CEP 89839000, Jupiá, SC

Assunto: **parecer prévio no Processo @PCP 23/00122485.**

Senhor Vereador,

Comunico a V. Exa. que o Egrégio Plenário deste Tribunal, em sessão de 1º/11/2023, quando da apreciação do Processo @PCP 23/00122485, do(a) Prefeitura Municipal de Jupiá, que trata de Prestação de Contas do Prefeito referente ao exercício de 2022, exarou parecer prévio que está disponibilizado no endereço virtual.

Ressalto que somente após o decurso de prazo para a interposição do pedido de reapreciação pelo Prefeito é que as peças do referido processo estarão disponibilizadas para o competente julgamento e, na oportunidade, esta Câmara será comunicada.

A cópia dos autos pode ser acessada no endereço via internet: <https://www.tcesc.tc.br/processo>, digitando a seguinte Chave de Acesso: 8D860390-C, Processo: 2300122485.

Atenciosamente,

Flávia Letícia Fernandes Baesso Martins

Secretária Geral

Assinado eletronicamente

Ofício TCE/SC/SEG/ 20136/2023

Florianópolis, 9 de novembro de 2023.

À Senhora Presidente de Conselho Municipal

ARIEL DA COSTA MORAES

Conselho Municipal de Educação de Jupiá

Rua Ponta Porã, 464, A/C Secretaria Municipal de Educação e Cultura, Centro, CEP 89839000, Jupiá, SC

Assunto: **parecer prévio no Processo @PCP 23/00122485.**

Senhora Presidente de Conselho Municipal,

Comunico a V. Sa. que o Egrégio Plenário deste Tribunal, em sessão de 1º/11/2023, quando da apreciação do Processo @PCP 23/00122485, do(a) Prefeitura Municipal de Jupiá, que trata de Prestação de Contas do Prefeito referente ao exercício de 2022, exarou parecer prévio que está disponibilizado no endereço virtual.

A cópia dos autos pode ser acessada no endereço via internet: <https://www.tcesc.tc.br/processo>, digitando a seguinte Chave de Acesso: 26809D97-F, Processo: 2300122485.

Atenciosamente,

Flávia Letícia Fernandes Baesso Martins

Secretária Geral

Assinado eletronicamente

Ofício TCE/SC/SEG/ 20134/2023

Florianópolis, 9 de novembro de 2023.

Ao Senhor Prefeito Municipal

VALDELIRIO LOCATELLI DA CRUZ

Prefeitura Municipal de Jupirá

Rua Rio Branco, 320, A/C Gabinete Prefeito, Centro, CEP 89839000, Jupirá, SC

Assunto: **parecer prévio no Processo @PCP 23/00122485.**

Senhor Prefeito Municipal,

Comunico a V. Exa. que o Egrégio Plenário deste Tribunal, em sessão de 1º/11/2023, quando da apreciação do Processo @PCP 23/00122485, do(a) Prefeitura Municipal de Jupirá, que trata de Prestação de Contas do Prefeito referente ao exercício de 2022, exarou parecer prévio que está disponibilizado no endereço virtual.

A cópia dos autos pode ser acessada no endereço via internet: <https://www.tcesc.tc.br/processo>, digitando a seguinte Chave de Acesso: 28447630-0, Processo: 2300122485.

Atenciosamente,

Flávia Letícia Fernandes Baesso Martins

Secretária Geral

Assinado eletronicamente



TRIBUNAL DE CONTAS DO ESTADO DE SANTA CATARINA
SECRETARIA GERAL

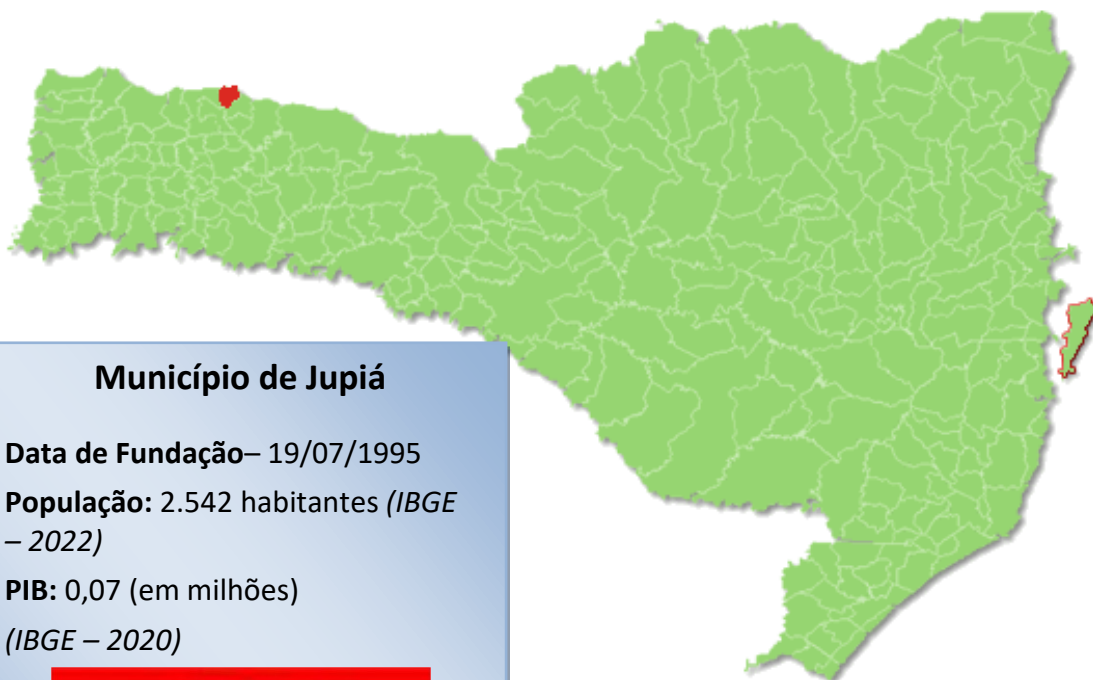
CERTIDÃO DE ENVIO

Certifica-se os envios das comunicações do processo: @PCP 23/00122485

Destinatário	Nº Ofício	Data de Envio	Meio de Comunicação
Câmara Municipal de Jupiá	20135/2023	14/11/2023 06:11:31	Sistema
Prefeitura Municipal de Jupiá	20134/2023	14/11/2023 06:11:24	Sistema



PRESTAÇÃO DE CONTAS DO PREFEITO EXERCÍCIO DE 2022



Município de Jupirá

Data de Fundação– 19/07/1995

População: 2.542 habitantes (IBGE – 2022)

PIB: 0,07 (em milhões)

(IBGE – 2020)



SUMÁRIO

INTRODUÇÃO	4
2. CARACTERIZAÇÃO DO MUNICÍPIO	5
2.1. Indicadores Estatísticos	5
2.2. Metas do Saneamento Básico	6
2.3. Plano Diretor	7
3. ANÁLISE DA GESTÃO ORÇAMENTÁRIA	8
3.1. Apuração do resultado orçamentário	8
3.2. Análise do resultado orçamentário	9
3.3. Análise das receitas e despesas orçamentárias	10
4. ANÁLISE DA GESTÃO PATRIMONIAL E FINANCEIRA	17
4.1. Situação Patrimonial	17
4.2. Análise do resultado financeiro	18
4.2.1. Análise do resultado financeiro por especificação de fontes de recursos	19
4.3. Análise da evolução patrimonial e financeira	22
5. ANÁLISE DO CUMPRIMENTO DE LIMITES	25
5.1. Saúde	25
5.2. Ensino	26
5.2.1. Limite de 25% das receitas de impostos e transferências	26
5.2.2. FUNDEB	28
5.3. Limites de gastos com pessoal (LRF)	30
5.3.1. Limite máximo para os gastos com pessoal do Município	30
5.3.2. Limite máximo para os gastos com pessoal do Poder Executivo	32
5.3.3. Limite máximo para os gastos com pessoal do Poder Legislativo	33
6. CONSELHOS MUNICIPAIS	34
6.1. Conselho Municipal de Acompanhamento e Controle Social do FUNDEB (CACS – FUNDEB)	35
6.2. Conselho Municipal de Saúde (CMS)	36
6.3. Conselho Municipal dos Direitos da Criança e do Adolescente	40
6.4. Conselho Municipal de Assistência Social (CMAS)	40

6.5. Conselho Municipal de Alimentação Escolar (CMAE)	41
6.6. Conselho Municipal do Idoso (ou da Pessoa Idosa ou dos Direitos da Pessoa Idosa)	42
7. DO CUMPRIMENTO DA TRANSPARÊNCIA DA GESTÃO FISCAL	43
8. POLÍTICAS PÚBLICAS	46
8.1. Monitoramento do Plano Nacional de Saúde	46
8.2. Acompanhamento da Política de Educação	48
8.2.1. Monitoramento dos Planos Municipais de Educação	48
8.2.1.1. Monitoramento das Taxas de Atendimento da Educação Infantil	51
8.2.1.1.1. Taxa de Atendimento em Creche	51
8.2.1.1.2. Taxa de Atendimento na Pré-escola	52
8.2.1.2. Monitoramento das Taxas de Atendimento do Ensino Fundamental	53
8.2.1.2.1. Taxa de Atendimento do Ensino Fundamental	54
8.2.1.3. Monitoramento do Índice de Desenvolvimento da Educação Básica (IDEB)	55
8.2.1.4. Avaliação da Execução Orçamentária Vinculada ao Atingimento das Metas do PNE	57
9. RESTRIÇÕES APURADAS	59
10. SÍNTESE DO EXERCÍCIO DE 2022	60
CONCLUSÃO	60
INFORMAÇÕES COMPLEMENTARES	63
APÊNDICE	64

PROCESSO	PCP 23/00122485
UNIDADE	Município de Jupirá
RESPONSÁVEL	Sr. Valdelirio Locatelli da Cruz - Prefeito Municipal
ASSUNTO	Prestação de Contas do Prefeito referente ao ano de 2022
RELATÓRIO N°	66/2023

INTRODUÇÃO

O Tribunal de Contas de Santa Catarina, no uso de suas competências para a efetivação do controle externo consoante disposto no artigo 31, § 1º, da Constituição Federal e dando cumprimento às atribuições assentes nos artigos 113 da Constituição Estadual e 50 e 54 da Lei Complementar nº 202/2000, procedeu ao exame das Contas apresentadas pelo Prefeito de Jupirá, relativas ao exercício de 2022.

O presente Relatório abrange a análise do Balanço Anual do exercício financeiro de 2022 e as informações dos registros contábeis e de execução orçamentária enviadas por meio eletrônico, buscando evidenciar os resultados alcançados pela Administração Municipal, em atendimento às disposições do artigo 7º da Instrução Normativa nº TC-20/2015, bem como dos artigos 11, 12 e 13 da Instrução Normativa nº TC-28/2021.

A referida análise deu-se basicamente na situação Patrimonial, Financeira e na Execução Orçamentária do Município, não envolvendo o exame de legalidade e legitimidade dos atos de gestão, o resultado de eventuais auditorias oriundas de denúncias, representações e outras, que devem integrar processos específicos, a serem submetidos à apreciação deste Tribunal de Contas.

No que tange a análise da situação Patrimonial e Financeira foram abordados aspectos sobre a composição do Balanço, apuração do resultado financeiro e de quocientes patrimoniais e financeiros para auxiliar a análise dos resultados ao longo dos últimos cinco exercícios.

Registre-se que a média regional indicada no presente relatório corresponde à respectiva Associação de Municípios que abrange Jupirá, sendo que as médias do exercício em análise foram geradas em 27/07/2023 conforme base de dados constituída a partir das informações bimestrais encaminhadas pelos municípios através do Sistema e-Sfinge e as médias dos exercícios anteriores a partir dos dados analisados, julgados ou apreciados por este Tribunal.

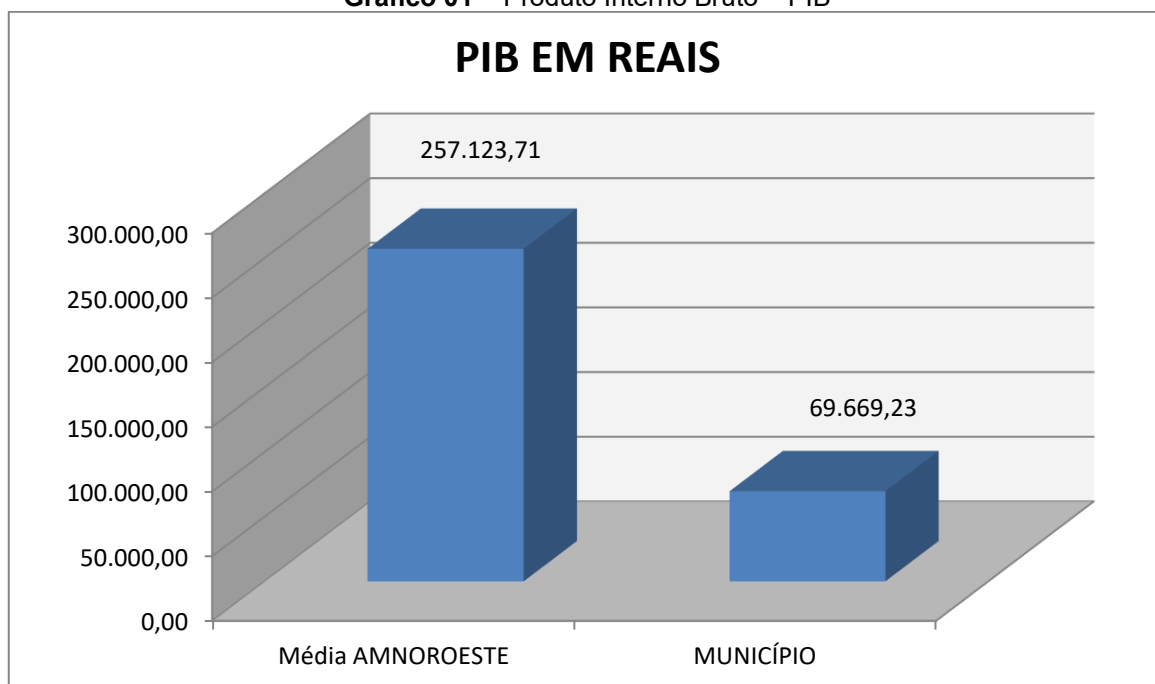
Com referência à análise da Gestão Orçamentária, tomou-se por base os instrumentos legais do processo orçamentário, a execução do orçamento de forma consolidada a apuração e a evolução do resultado orçamentário, atentando-se para o cumprimento dos limites constitucionais e legais estabelecidos no ordenamento jurídico vigente.

2. CARACTERIZAÇÃO DO MUNICÍPIO

2.1. Indicadores Estatísticos

O Município de Jupiá tem uma população estimada em 2.542¹ habitantes e Índice de Desenvolvimento Humano de 0,72². O Produto Interno Bruto alcançava o valor de R\$ 69.669,23³, revelando um PIB per capita à época de R\$ 33,30, considerando uma população estimada em 2020 de 2.092 habitantes.

Gráfico 01 – Produto Interno Bruto – PIB



Fonte: IBGE – 2022

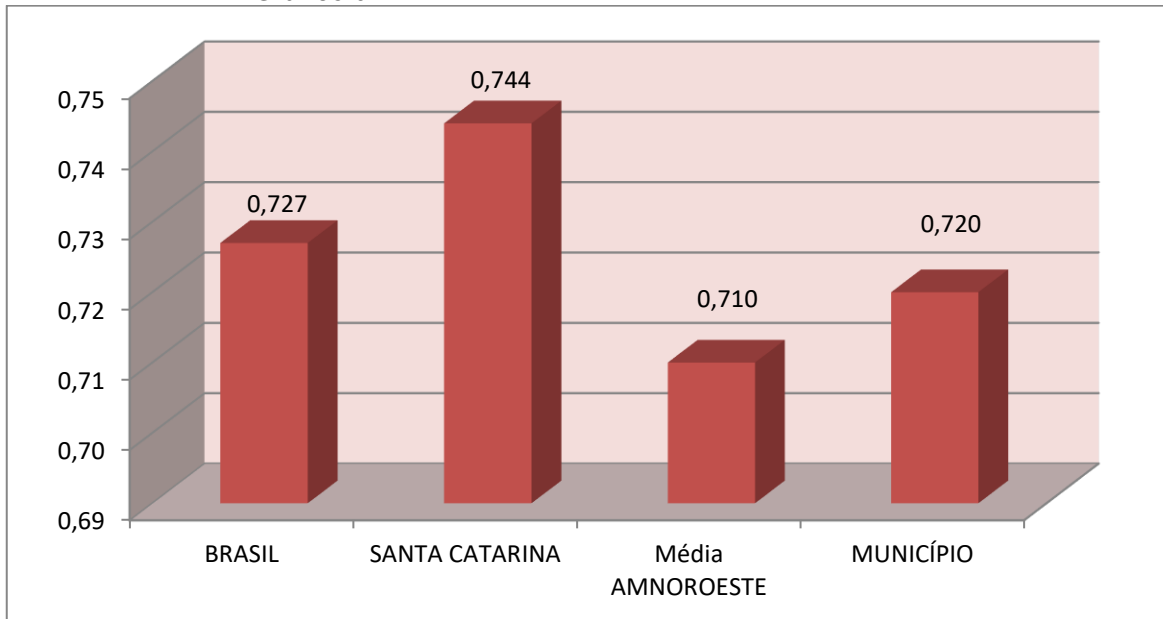
No tocante ao desenvolvimento econômico e social mensurado pelo IDH/PNUD/2010, o Município de Jupiá encontra-se na seguinte situação:

¹ IBGE – 2022

² PNUD - 2010

³ Produto Interno Bruto dos Municípios – IBGE/2020

Gráfico 02 – Índice de Desenvolvimento Humano – IDH



Fonte: PNUD – 2010

2.2. Metas do Saneamento Básico

De acordo com o artigo 11-B da Lei nº 11.445/2007 (Redação dada pela Lei nº 14.026, de 2020), incluído pelo Novo Marco Legal do Saneamento, os contratos de prestação dos serviços públicos de saneamento básico deverão definir metas de universalização que garantam o atendimento de 99% (noventa e nove por cento) da população com água potável, e de 90% (noventa por cento) da população com coleta e tratamento de esgotos, até 31 de dezembro de 2033, assim como metas quantitativas de não intermitência do abastecimento, de redução de perdas e de melhoria dos processos de tratamento.

O objetivo central dessas metas é superar o gargalo histórico que permeia o país neste setor, que tem uma parcela significativa de sua população sem acesso à água potável e ao esgotamento sanitário (coleta e tratamento de esgoto sanitário).

Nesse contexto, o município de Jupiá, no exercício de 2021, apresentou o seguinte quadro, considerando os dados informados no Sistema Nacional de Informações sobre Saneamento-SNIS:

População Total	População urbana atendida com abastecimento de água	População urbana atendida com esgotamento sanitário
2.083	1012	N/D

Fonte: <https://www.aguaesaneamento.org.br/municipios-e-saneamento/>

2.3. Plano Diretor

O Plano Diretor, previsto no artigo 182 da Constituição Federal, foi regulamentado pela Lei Federal n.º 10.257, de 10 de julho de 2001 – Estatuto das Cidades, cuja obrigatoriedade está definida no artigo 41 e o prazo para revisão consta do § 3º do artigo 40, a saber.

Art. 40. O plano diretor, aprovado por lei municipal, é o instrumento básico da política de desenvolvimento e expansão urbana.

[...]

§ 3º. A lei que instituir o plano diretor deverá ser revista, pelo menos, a cada dez anos.

Art. 41. O plano diretor é obrigatório para cidades:

I – com mais de vinte mil habitantes

II – integrantes de regiões metropolitanas e aglomerações urbanas;

III – onde o Poder Público pretenda utilizar os instrumentos previstos no § 4º do art. 182 da Constituição Federal;

IV – integrantes de áreas de especial interesse turístico;

V – inseridas na área de influência de empreendimentos ou atividades com significativo impacto ambiental de âmbito regional ou nacional.

VI - incluídas no cadastro nacional de Municípios com áreas suscetíveis à ocorrência de deslizamentos de grande impacto, inundações bruscas ou processos geológicos ou hidrológicos correlatos. (Incluído pela Lei nº 12.608, de 2012)

De acordo com os enquadramentos que tornam a elaboração do Plano Diretor obrigatório e respectivo prazo para revisão, conforme disciplinado por meio da Lei Federal (pelo menos a cada 10 anos), tem-se configurada a seguinte situação:

LEI	DATA	REQUISITOS DE ENQUADRAMENTO (Incisos do art. 41 da Lei Federal nº 10.257/01)	PRAZO PARA REVISÃO
Não informado	Não Informado	V	Não Informado

Fonte: Resposta do Ofício Circular TCE/DMU n.º 92/2018, fl. 187 do Processo PCP 18/00173307 e <https://jupia.sc.gov.br/>, acesso em 27/07/2023.

Portanto, o Município não possui Plano Diretor vigente, descumprindo o artigo 41 da Lei Federal n.º 10.257/2001.

3. ANÁLISE DA GESTÃO ORÇAMENTÁRIA

A análise da gestão orçamentária envolve os seguintes aspectos: demonstração da apuração do resultado orçamentário do presente exercício, com a demonstração dos valores previstos ou autorizados pelo Poder Legislativo; apurando-se quocientes que demonstram a evolução relativa do resultado da execução orçamentária do Município; a demonstração da execução das receitas e despesas, cotejando-as com os valores orçados, bem como a evolução do esforço tributário, IPTU per capita e o esforço de cobrança da dívida ativa. Por fim, apura-se o total da receita com impostos (incluindo as transferências de impostos) e a receita corrente líquida.

Segue abaixo os instrumentos de planejamento aplicáveis ao exercício em análise, as datas das audiências públicas realizadas e o valor da receita e despesa inicialmente orçadas:

Quadro 01 – Leis Orçamentárias

LEIS		DATA DAS AUDIÊNCIAS	RECEITA ESTIMADA	15.960.470,00
PPA	770/2021	29/06/2021	DESPESA FIXADA	15.960.470,00
LDO	773/2021	01/09/2021		
LOA	781/2021	01/09/2021		

3.1. Apuração do resultado orçamentário

O confronto entre a receita arrecadada e a despesa realizada, resultou no Déficit de execução orçamentária da ordem de **R\$ 478.540,74**, correspondendo a **1,78%** da receita arrecadada.

Salienta-se que o resultado consolidado, Déficit de R\$ 478.540,74, é composto pelo resultado do Orçamento Centralizado - Prefeitura Municipal, Déficit de R\$ 182.320,78 e do conjunto do Orçamento das demais Unidades Municipais Déficit de R\$ 296.219,96.

Ressalta-se que o Déficit em questão foi totalmente absorvido pelo superávit financeiro do exercício anterior (R\$ 2.385.265,03), conforme demonstrado na apuração da variação do patrimônio financeiro (item 4.2, deste Relatório).

Assim, a execução orçamentária do Município pode ser demonstrada, sinteticamente, da seguinte forma:

Quadro 02 – Demonstração do Resultado da Execução Orçamentária (em Reais) – 2022

Descrição	Previsão/Autorização	Execução	% Executado
RECEITA	15.960.470,00	26.925.113,77	168,70
DESPESA (considerando as alterações orçamentárias)	32.692.525,58	27.403.654,51	83,82
Déficit de Execução Orçamentária		478.540,74	

Fonte: Demonstrativos do Balanço Geral consolidado.

Obs.: a divergência no valor de **R\$ 0,05** existente entre o resultado da execução orçamentária (déficit de R\$ 478.540,74) e a variação do patrimônio financeiro (R\$ 472.689,77), levando-se em conta o cancelamento de Restos a Pagar Não Processados no montante de R\$ 5.850,92, refere-se à diferença entre as Transferências Financeiras Recebidas (R\$ 5.538.667,33) e as Transferências Financeiras Concedidas (R\$ 5.538.667,28), vide restrição anotada no subitem 9.2.1 do item 9.2 – Restrições de Ordem Legal do Capítulo 9 – Restrições Apuradas, deste Relatório de Instrução.

3.2. Análise do resultado orçamentário

A análise da evolução do resultado orçamentário é facilitada com o uso de quocientes, pois os resultados absolutos expressos nas demonstrações contábeis são relativizados, permitindo a comparação de dados entre exercícios e Municípios distintos.

A seguir é exibido quadro que evidencia a evolução do Quociente de Resultado Orçamentário do Município de Jupiá nos últimos 5 anos:

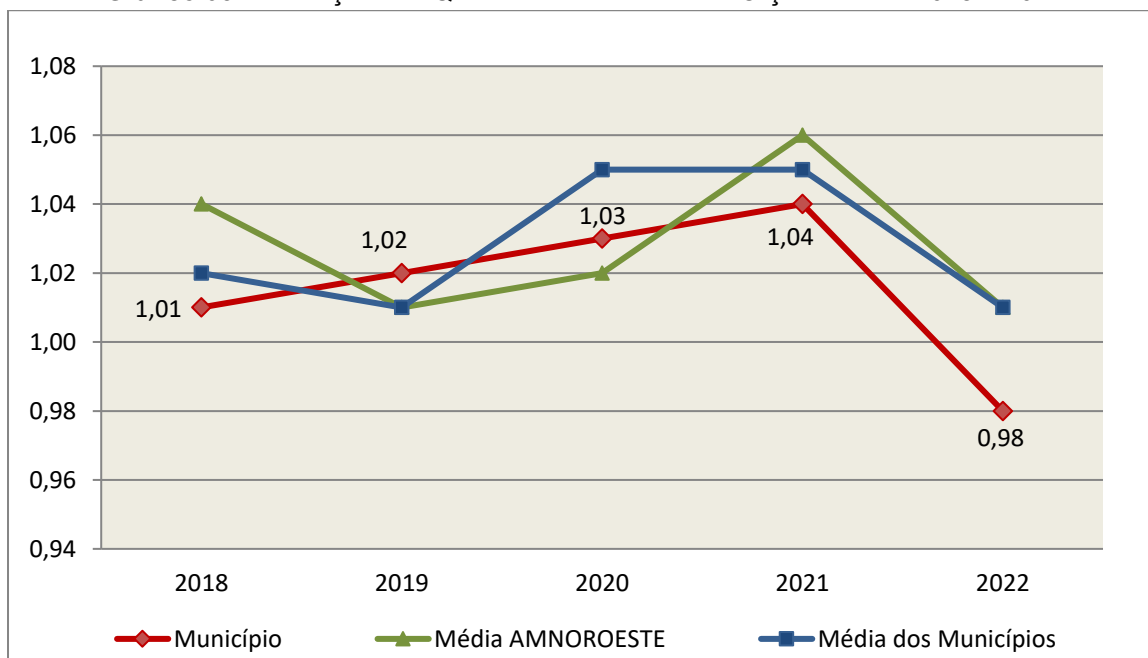
Quadro 03 – Quocientes de Resultado Orçamentário – 2018-2022

ITENS / ANO	2018	2019	2020	2021	2022
1 Receita realizada	13.559.348,49	14.473.215,23	16.779.724,54	18.149.511,77	26.925.113,77
2 Despesa executada	13.474.068,47	14.231.791,85	16.308.092,79	17.527.032,87	27.403.654,51
QUOCIENTE	2018	2019	2020	2021	2022
Resultado Orçamentário (1÷2)	1,01	1,02	1,03	1,04	0,98

Fonte: Demonstrativos do Balanço Geral Consolidado e análise técnica.

O resultado orçamentário pode ser verificado por meio do quociente entre a receita orçamentária e a despesa orçamentária. Quando esse indicador for superior a 1,00 tem-se que o resultado orçamentário foi superavitário (receitas superiores às despesas).

Gráfico 03 – Evolução dos Quocientes de Resultado Orçamentário: 2018 – 2022



Fonte: Demonstrativos do Balanço Geral consolidado – Sistema e-Sfinge.

3.3. Análise das receitas e despesas orçamentárias

Os quadros que sintetizam a execução das receitas e despesas no exercício trazem também os valores previstos ou autorizados pelo Legislativo Municipal, de forma que se possa avaliar a destinação de recursos pelo Poder Executivo, bem como o cumprimento de imposições constitucionais.

No âmbito do Município, a receita orçamentária pode ser entendida como os recursos financeiros arrecadados para fazer frente às suas despesas.

A receita arrecadada do exercício em exame atingiu o montante de **R\$ 26.925.113,77**, equivalendo a **168,70%** da receita orçada.

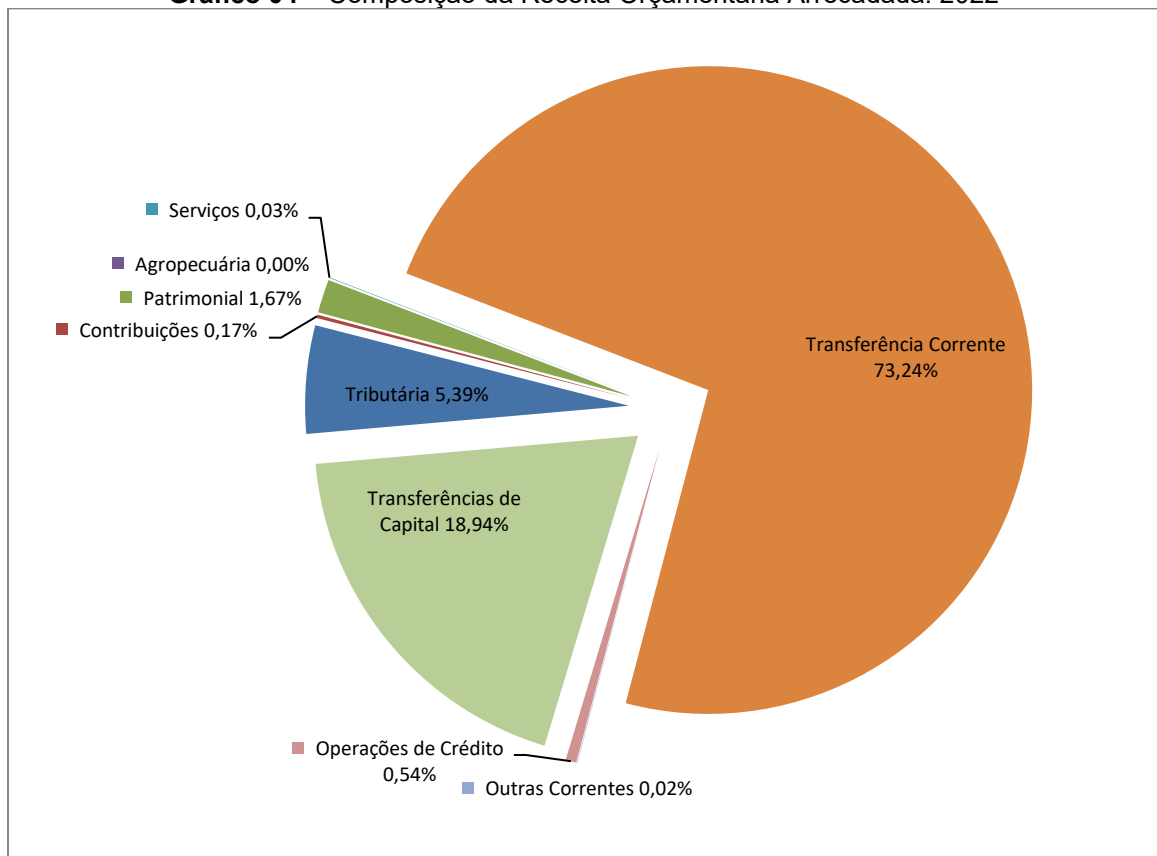
As receitas por origem e o cotejamento entre os valores previstos e os arrecadados são assim demonstrados:

Quadro 04 – Comparativo da Receita Orçamentária Prevista e Arrecadada (em Reais): 2022

RECEITA POR ORIGEM	PREVISÃO	ARRECADAÇÃO	% ARRECADADO
Impostos, Taxas e Contribuições de Melhoria	1.041.500,00	1.451.609,15	139,38
Receita de Contribuições	32.000,00	45.420,12	141,94
Receita Patrimonial	26.820,00	449.271,21	1.675,14
Receita Agropecuária	1.000,00	298,80	29,88
Receita de Serviços	8.000,00	7.522,14	94,03
Transferências Correntes	14.846.150,00	19.719.549,61	132,83
Outras Receitas Correntes	5.000,00	6.513,50	130,27
RECEITA CORRENTE	15.960.470,00	21.680.184,53	135,84
Operações de Crédito	-	145.179,24	-
Transferências de Capital	-	5.099.750,00	-
RECEITA DE CAPITAL	0,00	5.244.929,24	
TOTAL DA RECEITA	15.960.470,00	26.925.113,77	168,70

Fonte: ¹Dados do Sistema e-Sfinge – Módulo Planejamento e ²Demonstrativos do Balanço Geral consolidado.

Gráfico 04 – Composição da Receita Orçamentária Arrecadada: 2022

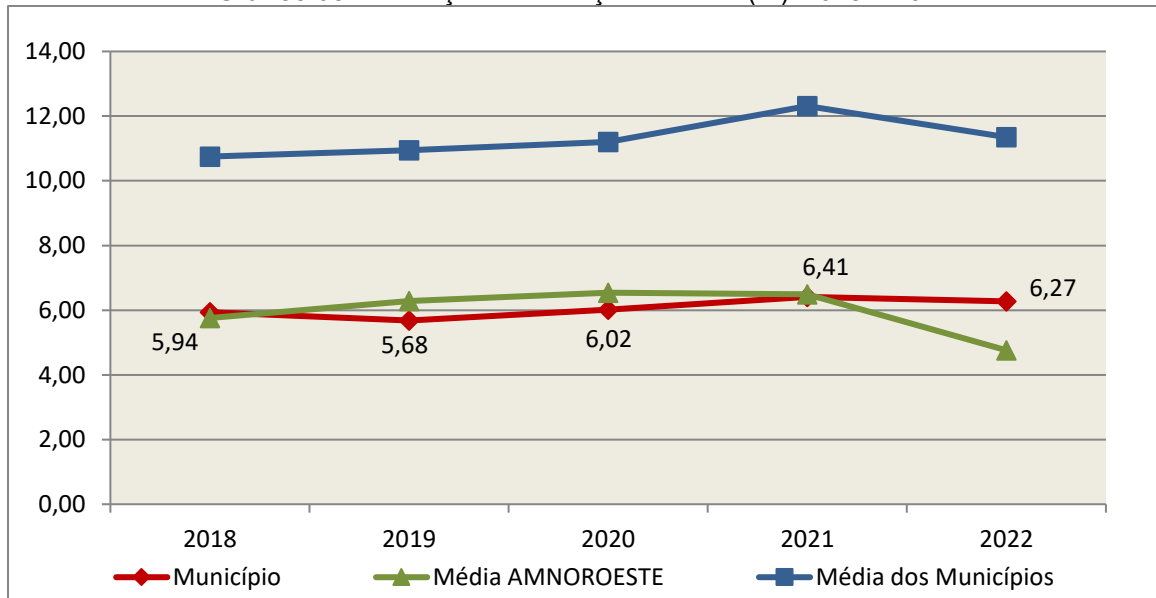


Fonte: Demonstrativos do Balanço Geral consolidado – Sistema e-Sfinge.

O gráfico anterior apresenta a relação de cada receita por origem com o total arrecadado no exercício. Destaca-se que parcela significativa da receita, **73,24%**, está concentrada nas transferências correntes.

Um aspecto importante a ser analisado na gestão da receita orçamentária pode ser traduzido como “esforço tributário”. O gráfico que segue mostra a evolução da receita tributária em relação ao total das receitas correntes do Município.

Gráfico 05 – Evolução do Esforço Tributário (%): 2018 – 2022

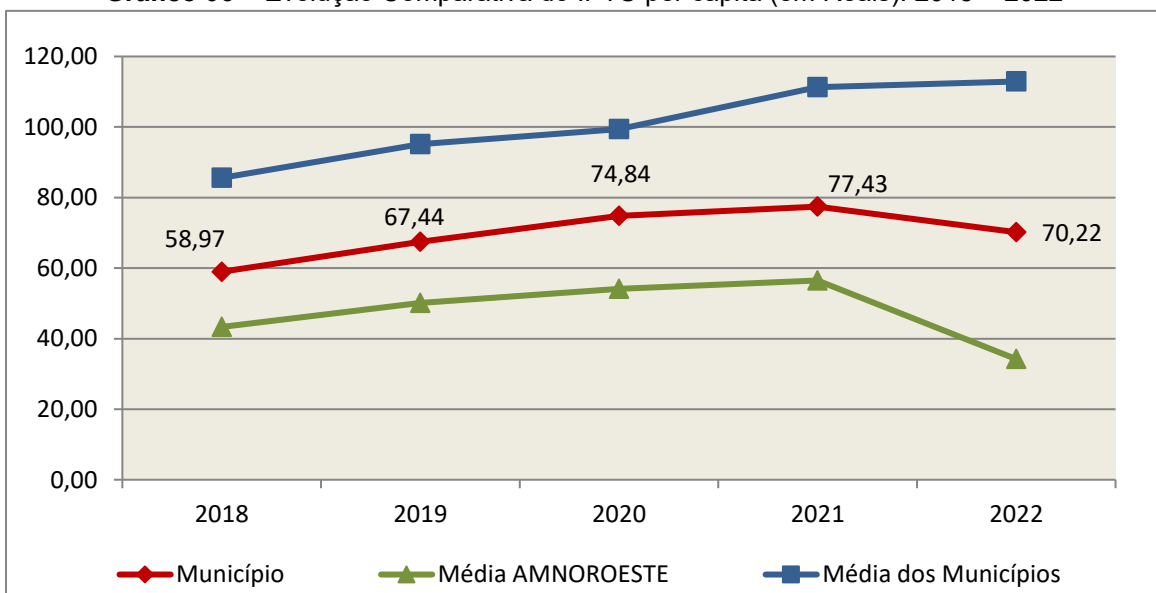


Fonte: Demonstrativos do Balanço Geral consolidado – Sistema e-Sfinge.

Relativamente às receitas arrecadadas, deve-se dar destaque às receitas próprias com impostos no exercício da competência tributária estabelecida constitucionalmente e exigida pela Lei de Responsabilidade Fiscal.

Nesse sentido, destaca-se no gráfico a seguir a evolução do IPTU arrecadado *per capita* nos últimos 5 (cinco) anos.

Gráfico 06 – Evolução Comparativa do IPTU per capita (em Reais): 2018 – 2022



Fonte: Demonstrativos do Balanço Geral consolidado – Sistema e-Sfinge e IBGE.

A Dívida Ativa apresentou o seguinte comportamento no exercício em análise:

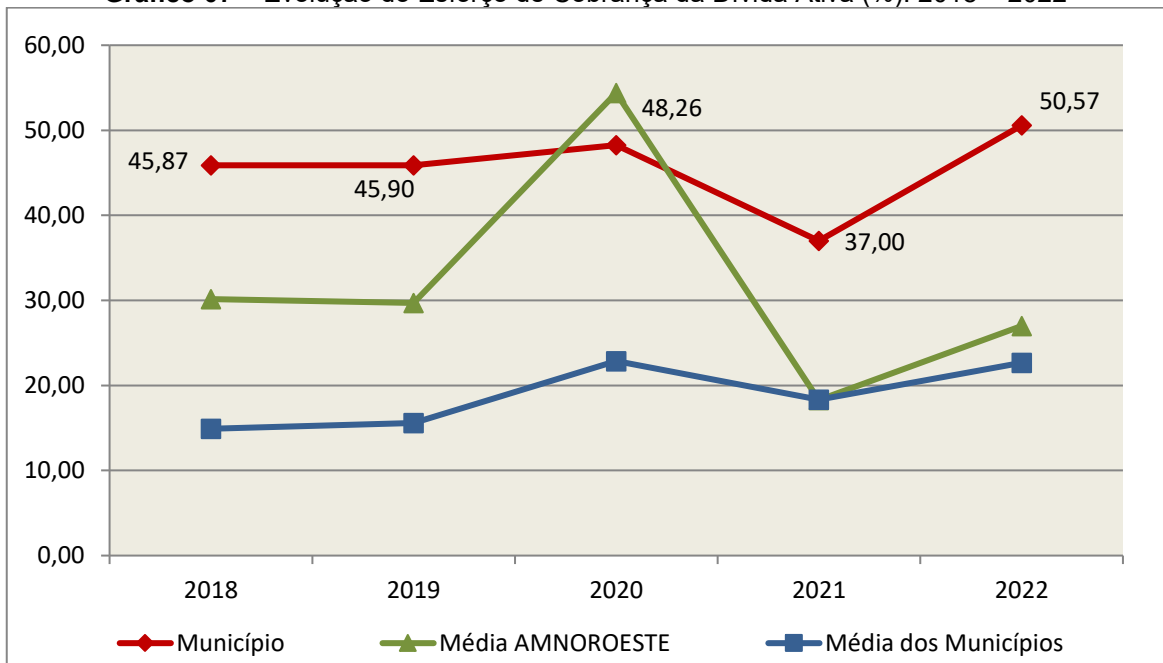
Quadro 05 – Movimentação da Dívida Ativa (em Reais): 2022

Saldo Anterior	Inscrição/Transferências/Atualização	Recebimento	Transferências/Outras Baixas	Saldo Final
174.482,26	232.368,01	88.228,16	146.356,38	172.265,73

Fonte: Demonstrativos do Balanço Geral consolidado – Sistema e-Sfinge.

Importante também analisar a eficiência na cobrança da dívida ativa ao longo dos últimos cinco anos. O gráfico seguinte mostra o percentual de dívida ativa recebida em relação ao saldo do exercício anterior:

Gráfico 07 – Evolução do Esforço de Cobrança da Dívida Ativa (%): 2018 – 2022



Fonte: Demonstrativos do Balanço Geral consolidado – Sistema e-Sfinge.

No tocante as despesas executadas em contraposição às orçadas (incluindo as alterações orçamentárias), segundo a classificação funcional, tem-se a demonstração do próximo quadro:

Quadro 06 – Comparativo entre a Despesa por Função de Governo Autorizada e Executada: 2022

DESPESA POR FUNÇÃO DE GOVERNO	AUTORIZAÇÃO ¹ (R\$)	EXECUÇÃO ² (R\$)	% EXECUTADO
01-Legislativa	810.250,00	801.850,42	98,96
04-Administração	3.500.718,08	3.532.980,20	100,92
06-Segurança Pública	371.639,82	340.981,37	91,75
08-Assistência Social	1.455.776,19	1.217.758,69	83,65
10-Saúde	5.919.533,87	6.101.071,36	103,07
12-Educação	7.663.152,87	5.950.075,47	77,65

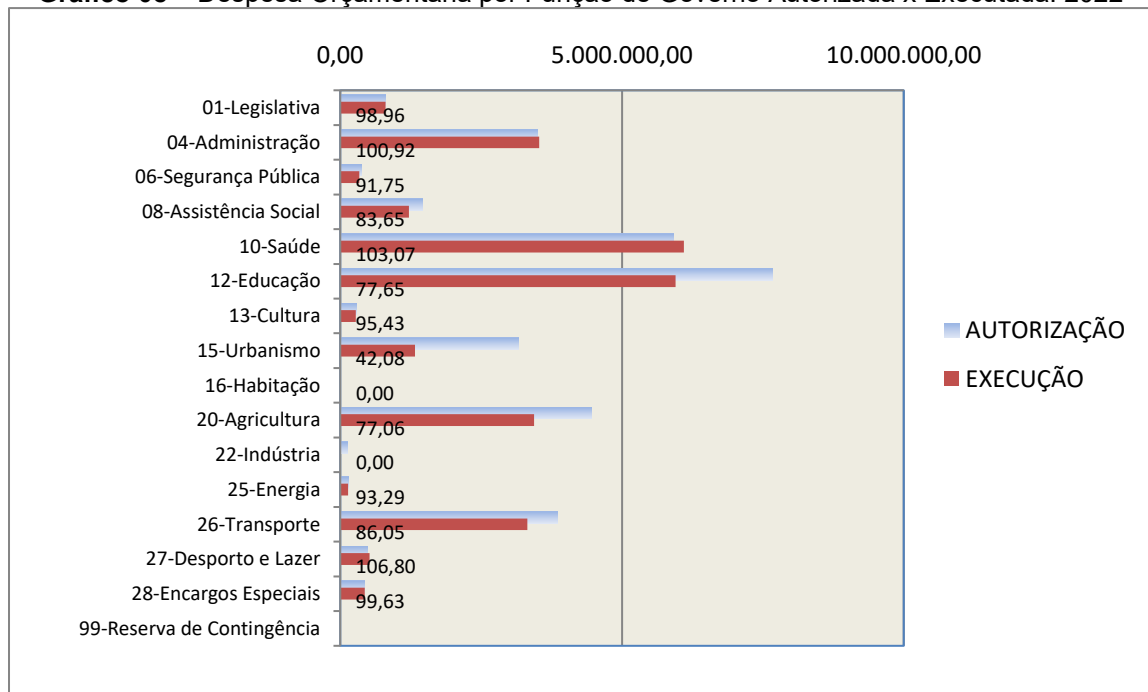
13-Cultura	289.239,18	276.009,05	95,43
15-Urbanismo	3.155.005,12	1.327.708,13	42,08
16-Habitação	1.000,00	-	-
20-Agricultura	4.465.618,87	3.441.341,20	77,06
22-Indústria	120.100,00	-	-
25-Energia	152.420,12	142.191,23	93,29
26-Transporte	3.855.761,83	3.317.841,33	86,05
27-Desporto e Lazer	487.509,63	520.645,28	106,80
28-Encargos Especiais	434.800,00	433.200,78	99,63
99-Reserva de Contingência	10.000,00	-	-
TOTAL DA DESPESA	32.692.525,58	27.403.654,51	83,82

Fontes: ¹Dados do Sistema e-Sfinge – Módulo Planejamento e ²Demonstrativos do Balanço Geral consolidado.

A análise entre despesa autorizada e executada configura-se importante quando se tem como objetivo subsidiar o parecer prévio, permitindo identificar quais funções foram priorizadas ou contingenciadas em relação à deliberação legislativa no tocante ao orçamento municipal.

O gráfico seguinte demonstra o cotejamento entre as despesas autorizadas e executadas segundo as funções de governo. Trata-se de uma representação gráfica do Quadro anterior.

Gráfico 08 – Despesa Orçamentária por Função de Governo Autorizada x Executada: 2022



Fonte: Demonstrativos do Balanço Geral consolidado – Sistema e-Sfinge.

A evolução das despesas executadas por função de governo está demonstrada no quadro a seguir:

Quadro 07 – Evolução das Despesas Executadas por Função de Governo (em Reais): 2018 – 2022

DESPESA POR FUNÇÃO DE GOVERNO	2018	2019	2020	2021	2022
01-Legislativa	667.226,69	699.596,38	737.724,58	759.247,12	801.850,42
04-Administração	2.355.707,64	2.614.620,08	2.613.428,77	2.922.781,79	3.532.980,20
06-Segurança Pública	38.105,83	62.054,14	284.112,78	79.579,72	340.981,37
08-Assistência Social	710.972,29	790.906,76	936.937,46	926.117,05	1.217.758,69
10-Saúde	3.509.736,44	3.872.286,05	3.888.066,11	4.823.318,55	6.101.071,36
12-Educação	2.676.882,75	2.243.605,86	2.166.179,79	3.092.276,44	5.950.075,47
13-Cultura	52.284,66	83.647,48	18.218,50	78.793,86	276.009,05
15-Urbanismo	338.756,69	295.080,12	1.364.601,96	222.200,53	1.327.708,13
20-Agricultura	1.454.220,17	1.574.912,51	1.830.562,90	1.799.120,99	3.441.341,20
25-Energia	110.223,21	111.679,43	103.217,26	112.893,64	142.191,23
26-Transporte	1.180.172,91	1.472.580,64	2.016.991,29	1.707.392,45	3.317.841,33
27-Desporto e Lazer	227.063,01	253.972,79	161.414,77	695.953,62	520.645,28
28-Encargos Especiais	152.716,18	156.849,61	186.636,62	307.357,11	433.200,78
TOTAL DA DESPESA REALIZADA	13.474.068,47	14.231.791,85	16.308.092,79	17.527.032,87	27.403.654,51

Fonte: Demonstrativos do Balanço Geral consolidado – Sistema e-Sfinge.

No quadro a seguir, demonstra-se a apuração das receitas decorrente de impostos, informação utilizada no cálculo dos limites com saúde e educação.

Quadro 08 – Apuração da Receita com Impostos: 2022

RECEITAS COM IMPOSTOS (incluídas as transferências de impostos)	Valor (R\$)	%
Imposto Predial e Territorial Urbano	178.496,16	0,85
Imposto sobre Serviços de Qualquer Natureza	237.797,89	1,14
Imposto sobre a Renda e Proventos de qualquer Natureza	644.466,58	3,08
Imposto s/Transmissão Inter vivos de Bens Imóveis e Direitos Reais sobre Bens Imóveis	101.815,16	0,49
Cota-Parte do ICMS	6.443.201,74	30,82
Cota-Parte do IPVA	369.754,53	1,77
Cota-Parte do IPI sobre Exportação	62.703,90	0,30
Cota-Parte do FPM	11.742.390,83	56,16
Cota-Parte do FPM (1%, entregue no mês de julho) - art. 159, I, alínea “e” da C.F. e Emenda Constitucional nº 84, de 2014	570.381,09	2,73
Cota-Parte do FPM (1%, entregue no mês de dezembro) - art. 159, I, alínea “d” da C.F.	515.230,55	2,46
Cota-Parte do ITR	14.668,36	0,07
Receita de Dívida Ativa Proveniente de Impostos	19.624,45	0,09
Receita de Multas e Juros provenientes de impostos, inclusive da dívida ativa decorrente de impostos	6.772,83	0,03
TOTAL DA RECEITA COM IMPOSTOS (Base de cálculo para a Educação)	20.907.304,07	100,00
(-) Cota-Parte do FPM (1%, entregue no mês de julho) - art. 159, I, alínea “e” da C.F. e Emenda Constitucional nº 84, de 2014	570.381,09	
(-) Cota-Parte do FPM (1%, entregue no mês de dezembro) - art. 159, I, alínea “d” da C.F.	515.230,55	
TOTAL DA RECEITA COM IMPOSTOS (Base de cálculo para a Saúde)	19.821.692,43	100,00

Fonte: Demonstrativos do Balanço Geral consolidado – Sistema e-Sfinge.

O ingresso de recursos provenientes de impostos tem importância na gestão orçamentária municipal, eis que serve como denominador dos percentuais mínimos de aplicação em saúde e educação.

Da mesma forma, o total da Receita Corrente Líquida (RCL), demonstrado no quadro seguinte, serve como parâmetro para o cálculo dos percentuais máximos das despesas de pessoal estabelecidos na Lei de Responsabilidade Fiscal.

Quadro 09 – Apuração da Receita Corrente Líquida: 2022

DEMONSTRATIVO DA RECEITA CORRENTE LÍQUIDA DO MUNICÍPIO	Valor (R\$)
Receitas Correntes Arrecadadas	25.406.775,21
(-) Dedução das receitas para formação do FUNDEB	3.726.590,68
TOTAL DA RECEITA CORRENTE LÍQUIDA	21.680.184,53

Fonte: Demonstrativos do Balanço Geral consolidado – Sistema e-Sfinge.

O valor das transferências correntes obrigatórias da União relativas às emendas individuais e de bancada, bem como as emendas impositivas transferidas pelo Estado, serão excluídos do cálculo da Receita Corrente Líquida para fins de aplicação dos limites de despesas com pessoal (Item 5.3, deste Relatório), conforme determinam os artigos 166, § 16, e 166-A, § 1º, da Constituição Federal.

Quadro 09-A – Apuração da Receita Corrente Líquida Ajustada

TOTAL DA RECEITA CORRENTE LÍQUIDA	21.680.184,53
(-) Rendimentos de Transferências obrigatórias da União relativas às emendas individuais (art. 166 da CF, §9º e §11) (conta 13210011, Anexo 10 às fls. 43 a 50 dos autos)	30.037,03
(-) Transferências decorrentes das emendas parlamentares impositivas (art.166-A CF/88 c/c §9º do art. 120 da Constituição Estadual/SC) (Obs.: R\$ 25.543,25 refere-se a rendimentos das emendas impositivas, conta 13210011, Anexo 10 às fls. 43 a 50 dos autos)	175.543,25
RECEITA CORRENTE LÍQUIDA AJUSTADA PARA CÁLCULO DOS LIMITES DE ENDIVIDAMENTO	21.474.604,25
(-) Transferências obrigatórias da União relativas às emendas de bancada (art. 166, § 12 e §20, da CF) (conta 17180311, Anexo 10 às fls. 43 a 50 dos autos)	200.000,00
(-) Receita de transferências do Governo Federal destinadas ao vencimento dos agentes comunitários de saúde e dos agentes de combate às endemias (art. 198 da CF, §11)	112.296,00
RECEITA CORRENTE LÍQUIDA AJUSTADA (para fins de verificação do limite do gasto de pessoal – Item 5.3 deste Relatório)	21.162.308,25

***Fonte:** Demonstrativos do Balanço Geral consolidado – Sistema e-Sfinge e links abaixo.

https://tesourotransparente.gov.br/publicacoes/demonstrativo-relativo-as-emendas-parlamentares-individuais-para-df-estados-e-municipios/2021/114?ano_selecionado=2021

[https://www.sef.sc.gov.br/servicos/assunto/88/Emendas Parlamentares Estaduais](https://www.sef.sc.gov.br/servicos/assunto/88/Emendas_Parlamentares_Estaduais)

Quadro 10 – Relação Percentual entre Receitas e Despesas Correntes (art. 167-A, da CF)

Descrição	Valor (R\$)
Receita corrente consolidada, inclusive intraorçamentária	21.680.184,53
(+/-) Ajustes na Receita corrente consolidada	0,00
Total da Receita corrente consolidada, inclusive intraorçamentária (1)	21.680.184,53
Despesa corrente liquidada e RP não processados, consolidado, inclusive intraorçamentária	20.849.593,86
(+/-) Ajustes na Despesa corrente liquidada e RP não processados	0,00
Total da Despesa corrente liquidada e RP não processados, consolidado, inclusive intraorçamentária (2)	20.849.593,86
% entre despesas e receitas correntes (2/1)	96,17

No período de 12 (doze) meses, posição de janeiro a dezembro de 2022, a relação entre despesas correntes e receitas correntes atingiu o percentual de **96,17%**, superando 95%, sujeitando o Município às vedações de que trata o § 6º do art. 167-A da Constituição Federal, sendo-lhe facultado adotar as medidas de recondução previstas nos incisos I a X do mesmo dispositivo constitucional.

4. ANÁLISE DA GESTÃO PATRIMONIAL E FINANCEIRA

A análise compreendida neste capítulo consiste em demonstrar a situação patrimonial existente ao final do exercício, em contraposição à situação existente no final do exercício anterior; discriminando especificamente a variação da situação financeira do Município e sua capacidade de pagamento de curto prazo.

4.1. Situação Patrimonial

A situação patrimonial do Município está assim demonstrada:

Quadro 11 – Balanço Patrimonial do Município de Jupiá (em Reais): 2022

ATIVO	2021	2022	PASSIVO	2021	2022
ATIVO CIRCULANTE	3.018.549,19	4.591.025,33	PASSIVO CIRCULANTE	1.307.574,68	1.860.049,37
<u>Caixa e Equivalentes de Caixa</u>	<u>2.759.360,04</u>	<u>4.358.345,47</u>	Obrigações Trabalhistas, Previdenciárias e Assistenciais a Pagar a Curto	967.729,73	1.117.720,75
Créditos a Curto Prazo	196.684,39	172.265,73	Empréstimos e Financiamentos a Curto Prazo	113.223,72	158.368,13
Créditos Tributários a Receber	22.202,13	-	Fornecedores e Contas a Pagar a Curto Prazo	82.228,97	0,00
Dívida Ativa Tributária	84.392,29	84.726,03			
Dívida Ativa Não Tributária	90.089,97	87.539,70			

ATIVO	2021	2022	PASSIVO	2021	2022
<u>Demais Créditos e Valores a Curto Prazo</u>	10.827,07	1.543,06	Obrigações Fiscais a Curto Prazo	10.692,87	10.692,87
<u>Estoques</u>	10.581,37	10.581,37	Demais Obrigações a Curto Prazo	137.667,32	573.267,62
<u>Variação Patrimoniais Diminutivas Pagas Antecipadamente</u>	41.096,32	48.289,70			
ATIVO NÃO CIRCULANTE	14.066.021,17	17.531.834,17	PASSIVO NÃO CIRCULANTE	81.434,30	-
<u>Ativo Realizável a Longo Prazo</u>	723,58	723,58	Empréstimos e Financiamentos a Longo Prazo	81.434,30	-
Demais Créditos e Valores à Longo Prazo	723,58	723,58			
<u>Imobilizado</u>	14.065.297,59	17.531.110,59	TOTAL DO PASSIVO	1.389.008,98	1.860.049,37
Bens Móveis	8.989.200,45	10.778.735,71			
(-) Depreciação, exaustão e amortizações acumuladas - Bens Móveis)	-3.354.484,82	-3.974.960,43			
Bens Imóveis	9.018.823,85	11.414.885,90	PATRIMÔNIO LÍQUIDO	15.695.561,38	20.262.810,13
(-) Depreciação, exaustão e amortizações acumuladas Imóveis	-588.241,89	-687.550,59	Patrimônio Social e Capital Social	9.703.960,51	9.703.960,51
TOTAL	17.084.570,36	22.122.859,50	Resultados Acumulados	5.991.600,87	10.558.849,62
			Resultado do Exercício	1.630.991,94	4.578.601,19
			Resultado de Exercícios Anteriores	4.360.519,27	5.991.600,87
			Ajustes de exercícios anteriores	89,66	-11.352,44
			TOTAL	17.084.570,36	22.122.859,50

Fonte: Demonstrativos do Balanço Geral consolidado – Sistema e-Sfinge.

4.2. Análise do resultado financeiro

Dentre os componentes patrimoniais é relevante no processo de análise das contas municipais, para fins de emissão do parecer prévio, a verificação da evolução do patrimônio financeiro e, sobretudo, a apuração da situação financeira no final do exercício, eis que a existência de passivos financeiros superiores a ativos financeiros revela restrições na capacidade de pagamento do Município frente às suas obrigações financeiras de curto prazo.

O confronto entre o Ativo Financeiro e o Passivo Financeiro do exercício encerrado resulta em Superávit Financeiro de **R\$ 1.912.575,26** e a sua correlação demonstra que para cada R\$ 1,00 (um real) de recursos financeiros existentes, o Município possui **R\$ 0,56** de dívida de curto prazo.

Em relação ao exercício anterior, ocorreu variação negativa de **R\$ 472.689,77** passando de um Superávit de R\$ 2.385.265,03 para um Superávit de **R\$ 1.912.575,26**.

Registre-se que a Prefeitura apresentou um Superávit de **R\$ 1.652.546,70**.

Dessa forma, a variação do patrimônio financeiro do Município durante o exercício é demonstrada no quadro seguinte:

Quadro 12 – Variação do patrimônio financeiro do Município (em Reais) – 2021 - 2022

Grupo Patrimonial	Saldo inicial	Saldo final	Variação
Ativo Financeiro	2.759.360,04	4.358.345,47	1.598.985,43
Passivo Financeiro	374.095,01	2.445.770,21	2.071.675,20
Saldo Patrimonial Financeiro	2.385.265,03	1.912.575,26	-472.689,77

Fonte: Demonstrativos do Balanço Geral consolidado.

Obs.: a divergência na importância de **R\$ 0,05** existente entre a variação do patrimônio financeiro (R\$ 472.689,77) e o resultado da execução orçamentária (déficit de R\$ 478.540,74), levando-se em conta o cancelamento de Restos a Pagar Não Processados no montante de R\$ 5.850,92, refere-se à diferença entre as Transferências Financeiras Recebidas (R\$ 5.538.667,33) e as Transferências Financeiras Concedidas (R\$ 5.538.667,28), vide restrição anotada no subitem 9.2.1 do item 9.2 – Restrições de Ordem Legal do Capítulo 9 – Restrições Apuradas, deste Relatório de Instrução.

4.2.1. Análise do resultado financeiro por especificação de fontes de recursos

A situação financeira analisada neste item tem como objetivo demonstrar o confronto entre os recursos financeiros e as respectivas obrigações financeiras, segregadas por vínculo de recurso.

Referida análise atende ao que determina o artigo 8º, 50, I da Lei de Responsabilidade Fiscal – LRF, ou seja, vincular os recursos a sua disponibilidade específica.

Para o cálculo utilizou-se os seguintes critérios:

a) FR – Fonte de Recursos: refere-se à discriminação das especificações das fontes de recursos, conforme tabela de destinação de receita deste Tribunal de Contas;

b) Disponibilidade de Caixa Bruta: constitui-se dos saldos recursos financeiros (caixa, bancos, aplicações financeiras e outras disponibilidades financeiras) em 31/12/2022, segregados por especificações de fontes de recursos;

c) Obrigações financeiras: representa os valores, igualmente por disponibilidade de fontes de recursos, dos depósitos de terceiros e resultantes de consignações, cauções, outros depósitos de diversas origens e dos restos a pagar, sendo que, este último refere-se às despesas empenhadas, liquidadas ou não, e que estão pendentes de pagamento.

Ressalta-se, todavia, que em razão da análise técnica decorrente de auditorias, levantamentos, ofícios circulares encaminhados aos jurisdicionados, entre outros instrumentos de verificações, poderá haver ajustes na disponibilidade de caixa e nas obrigações financeiras apresentadas pelo ente.

d) Disponibilidade de Caixa Líquida/resultado financeiro: evidencia o resultado financeiro por especificações de fontes de recursos, apurado entre o confronto dos recursos financeiros e as obrigações financeiras, levando-se em consideração os possíveis ajustes.

No tocante à Câmara Municipal, ao Fundo Reequip. Corpo de Bombeiros (FUNREBOM), ao Samae - Serviço Autônomo Municipal de Água e Esgoto, às Autarquias e às Empresas Públicas, suas disponibilidades de caixa serão consideradas como recursos vinculados, mesmo que registradas contabilmente com especificação de Fonte de Recursos 00 - recursos ordinários. O mesmo procedimento será adotado com relação às obrigações financeiras.

A seguir, expõe-se resumo da situação constatada do **Município de Jupiá**, sendo que no Apêndice, deste Relatório, encontra-se o cálculo de forma detalhada.

Quadro 13 – Demonstrativo do Resultado Financeiro por especificações de Fonte de Recurso

FONTE DE RECURSOS	DISPONIBILIDADE DE CAIXA LÍQUIDA / INSUFICIÊNCIA FINANCEIRA	SUPERÁVIT / DÉFICIT
RECURSOS VINCULADOS		
00 - Recursos Ordinários	0,00	SUPERAVIT
01- Receitas e Transferências de Impostos - Educação	-173.988,58	DÉFICIT
02 - Receitas e Transferências de Impostos - Saúde	14.706,16	SUPERAVIT
03 - Contribuição para Fundo Previdenciário do Regime Próprio de Previdência Social – RPPS (patronal, servidores e compensação financeira)	0,00	SUPERAVIT
04 - Contribuição para Fundo Financeiro do Regime Próprio de Previdência Social – RPPS (patronal, servidores e compensação financeira)	0,00	SUPERAVIT
05 - Aporte para Cobertura de Déficit Atuarial ao RPPS	0,00	SUPERAVIT
06 - Recursos Diretamente Arrecadados pela Administração Indireta e Fundos	0,00	SUPERAVIT
07 - Contribuição de Intervenção no Domínio Econômico - CIDE	3.416,62	SUPERAVIT
08 - Contribuição para o Custeio dos Serviços de Iluminação Pública - COSIP	0,00	SUPERAVIT
09 - FIA Imposto de Renda	0,00	SUPERAVIT
10 - Convênio de Trânsito - Militar	5.288,86	SUPERAVIT
11 - Convênio de Trânsito - Civil	667,01	SUPERAVIT
12 - Convênio de Trânsito - Prefeitura	2.229,90	SUPERAVIT
18 - Transferências do FUNDEB - (aplicação na remuneração dos profissionais do Magistério da Educação Básica em efetivo exercício) - R\$ 46.112,39	46.594,95	SUPERAVIT
19 - Transferências do FUNDEB - (aplicação em outras despesas da Educação Básica) - R\$ 482,56		
20 – Transferências da complementação da União ao Fundeb - VAAT	0,00	SUPERAVIT
31 - Transferências de Convênios – União/Assistência Social	0,00	SUPERAVIT
32 - Transferências de Convênios – União/Educação	0,00	SUPERAVIT
33 - Transferências de Convênios – União/Saúde	5.836,04	SUPERAVIT
34 - Transferências de Convênios – União/Outros (não relacionados à educação/saúde/assistência social)	0,00	SUPERAVIT
35 - Transferências do Sistema Único de Assistência Social – SUAS/União	31.317,49	SUPERAVIT
36 - Salário-Educação	244.002,53	SUPERAVIT

FONTE DE RECURSOS	DISPONIBILIDADE DE CAIXA LÍQUIDA / INSUFICIÊNCIA FINANCEIRA	SUPERÁVIT / DÉFICIT
37 - Outras Transferências do Fundo Nacional de Desenvolvimento da Educação – FNDE (não repassadas por meio de convênios)	0,00	SUPERAVIT
38 - Transferências do Sistema Único de Saúde – SUS/União	142.345,09	SUPERAVIT
39 - Fundo Especial do Petróleo e Transferências Decorrentes de Compensação Financeira pela Exploração de Recursos Naturais	5.421,80	SUPERAVIT
40 - Royalties de Petróleo – Educação - Lei nº 12.858/2013	0,00	SUPERAVIT
41 - Royalties de Petróleo – Saúde - Lei nº 12.858/2013	0,00	SUPERAVIT
42 - Outras Transferências Legais e Constitucionais – União	0,00	SUPERAVIT
43 - Recursos do Programa Nacional de Alimentação Escolar – PNAE	2.231,09	SUPERAVIT
44 - Recursos do Programa Nacional de Apoio ao Transporte Escolar – PNATE	8.992,94	SUPERAVIT
45 - Recursos do Programa Dinheiro Direto na Escola – PDDE	0,00	SUPERAVIT
46 – Receita pela prestação de serviços educacionais	0,00	SUPERAVIT
50 - Cessão Onerosa – Lei nº 13.885/2019	2.111,28	SUPERAVIT
51 - COVID-19 - Recursos relativos à suspensão de pagamento de dívidas com a União (LC 173/2020 - Art. 2º, § 5º)	0,00	SUPERAVIT
52 - COVID-19 - Recursos transferidos da União destinados a ações de Saúde e Assistência social (LC 173/2020 - Art. 5º, I-b)	0,00	SUPERAVIT
53 - COVID-19 - Recursos transferidos da União sem destinação específica (LC 173/2020 - Art. 5º, II-b)	0,00	SUPERAVIT
54 - Transferências provenientes do Governo Federal destinadas ao vencimento dos agentes comunitários de saúde e dos agentes de combate às endemias.	17.502,21	SUPERAVIT
55 - Assistência Financeira Transporte Coletivo – Art. 5º, Inciso IV - EC nº 123/2022	1.710,68	SUPERAVIT
56 - Auxílio Financeiro – Outorga Crédito Tributário ICMS – Art. 5º, Inciso V, EC nº 123/2022	0,00	SUPERAVIT
61 - Transferências de Convênios – Estado/Assistência Social	0,00	SUPERAVIT
62 - Transferências de Convênios – Estado/Educação	0,00	SUPERAVIT
63 - Transferências de Convênios – Estado/Saúde	0,00	SUPERAVIT
64 - Transferências de Convênios – Estado/Outros (não relacionados à educação/saúde/assistência social)	0,00	SUPERAVIT
65 - Transferências do Sistema Único de Assistência Social – SUAS/Estado	42.636,42	SUPERAVIT
66 - Transferências Legais e Constitucionais do Estado para o Desenvolvimento da Educação	86.026,11	SUPERAVIT
67 - Transferências do Sistema Único de Saúde – SUS/Estado	76.079,57	SUPERAVIT
68 - Outras Transferências Legais e Constitucionais - Estado	280.782,84	SUPERAVIT
75 – Taxa de Administração do RPPS	0,00	SUPERAVIT
76 - Emendas Parlamentares Individuais - Transferência especial (Inciso I do art. 1º EC 105/2019)	526.778,09	SUPERAVIT
77 - Emendas de bancada de Parlamentares (EC nº 100/2019)	0,00	SUPERAVIT
78 - Emendas Parlamentares Individuais - Transferência com finalidade definida (Inciso II do art. 1º EC 105/2019)	113,41	SUPERAVIT
79 - Emendas Parlamentares Impositivas – Transferências do Estado	255.409,49	SUPERAVIT
80 - Outras Especificações	0,00	SUPERAVIT
81 - Operações de Crédito Internas para Programas da Educação Básica	0,00	SUPERAVIT
82 - Operações de Crédito Internas para Programas de Saúde	0,00	SUPERAVIT
83 - Operações de Crédito Internas - Outros Programas	0,00	SUPERAVIT
84 - Operações de Crédito Externas para Programas da Educação Básica	0,00	SUPERAVIT
85 - Operações de Crédito Externas para Programas de Saúde	0,00	SUPERAVIT
86 - Operações de Crédito Externas - Outros Programas	0,00	SUPERAVIT
87 - Alienações de Bens destinados a Programas da Educação Básica	0,00	SUPERAVIT
88 - Alienações de Bens destinados a Programas de Saúde	0,00	SUPERAVIT
89 - Alienações de Bens destinados a Outros Programas	0,00	SUPERAVIT
93 - Outras Receitas Não-Primárias	0,00	SUPERAVIT
95 - Antecipação de Depósitos Judiciais	0,00	SUPERAVIT
TOTAL RECURSOS VINCULADOS	1.628.212,00	
00 - Recursos Ordinários	284.363,26	SUPERAVIT
TOTAL RECURSOS NÃO VINCULADOS	284.363,26	

Fonte: e-Sfinge

4.3. Análise da evolução patrimonial e financeira

A presente análise está baseada na demonstração de quocientes e/ou índices, os quais podem ser definidos como números comparáveis obtidos a partir da divisão de valores absolutos, destinados a medir componentes patrimoniais, financeiros e orçamentários existentes nas demonstrações contábeis.

Os quocientes escolhidos para viabilizar a análise da evolução patrimonial e financeira do Município, nos últimos cinco anos, estão dispostos no quadro a seguir, com a devida memória de cálculo:

Quadro 14 – Quocientes de Situação Patrimonial e Financeira – 2018 – 2022

ITENS / ANO	2018	2019	2020	2021	2022
1 Despesa Executada	13.474.068,47	14.231.791,85	16.308.092,79	17.527.032,87	27.403.654,51
2 Restos a Pagar	0,00	0,00	686.896,42	374.095,01	2.445.770,21
3 Ativo Financeiro*	1.000.295,85	1.241.719,23	2.400.247,40	2.759.360,04	4.358.345,47
4 Passivo Financeiro*	0,00	0,00	686.896,42	374.095,01	2.445.770,21
5 Ativo Real	12.792.318,18	13.311.723,78	15.400.110,40	17.084.570,36	22.122.859,50
6 Passivo Real	823.016,31	816.576,91	1.780.729,02	1.674.150,08	4.295.126,71
QUOCIENTES	2018	2019	2020	2021	2022
Resultado Patrimonial (5÷6)	15,54	16,30	8,65	10,20	5,15
Situação Financeira (3÷4)			3,49	7,38	1,78
Restos a Pagar (2÷1)*100	0,00	0,00	4,21	2,13	8,92

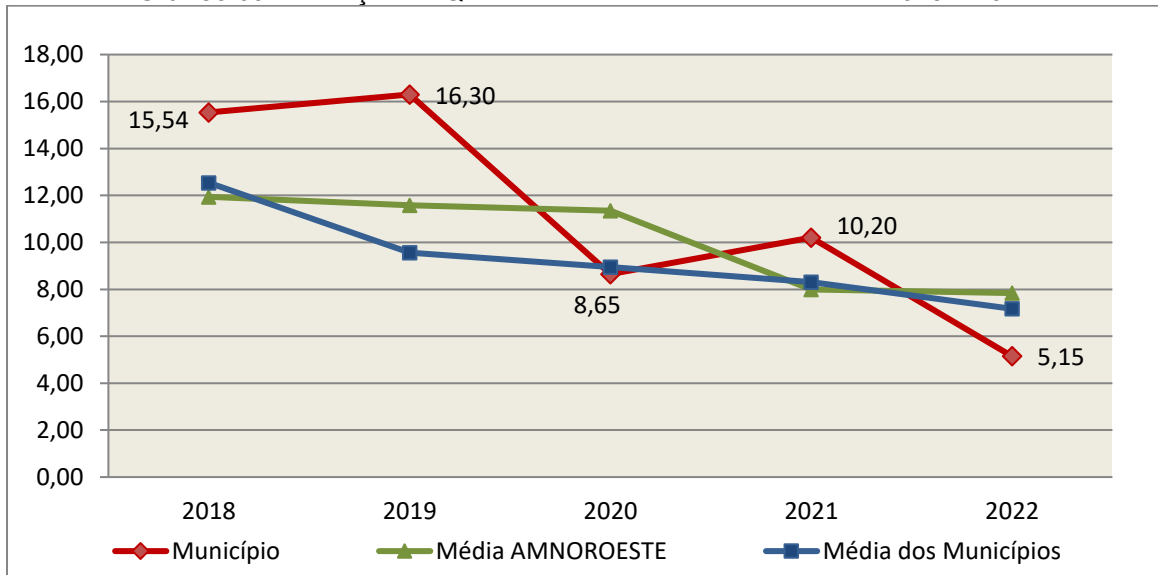
Fonte: Demonstrativos do Balanço Geral consolidado.

* Consideram-se os ajustes, quando houver.

O Quociente do Resultado Patrimonial é resultante da relação entre o Ativo Real e o Passivo Real.

Não há um parâmetro mínimo definido, mas se o resultado deste quociente apresentar-se inferior a 1,00 será indicativo da existência de dívidas (curto e longo prazo) sem ativos suficientes para cobri-las.

Gráfico 09 –Evolução do Quociente de Resultado Patrimonial: 2018 – 2022



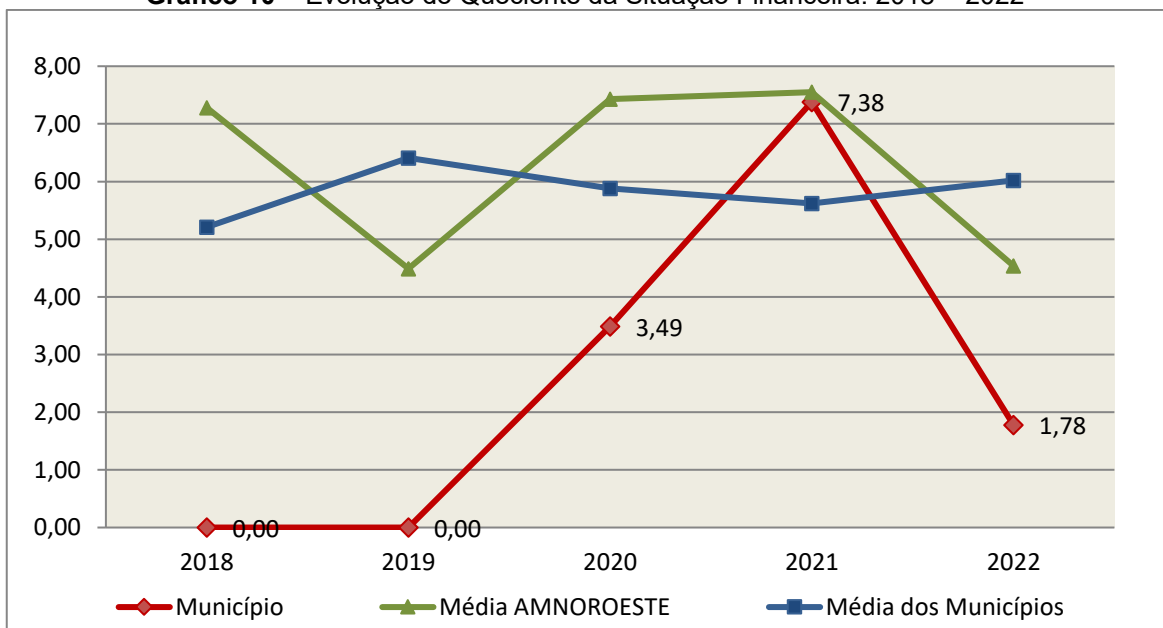
Fonte: Demonstrativos do Balanço Geral consolidado – Sistema e-Sfinge.

Como demonstra o gráfico anterior, no final do exercício de 2022 o Ativo Real apresenta-se **5,15** vezes maior que o Passivo Real (dívidas).

O Quociente da Situação Financeira é resultante da relação entre o Ativo Financeiro e o Passivo Financeiro, demonstrando a capacidade de pagamento de curto prazo do Município.

O ideal é que esse quociente apresente valor maior que 1,00, pois assim indicará que as obrigações financeiras de curto prazo podem ser cobertas pelos ativos financeiros do Município.

Gráfico 10 – Evolução do Quociente da Situação Financeira: 2018 – 2022



Fonte: Demonstrativos do Balanço Geral consolidado – Sistema e-Sfinge.

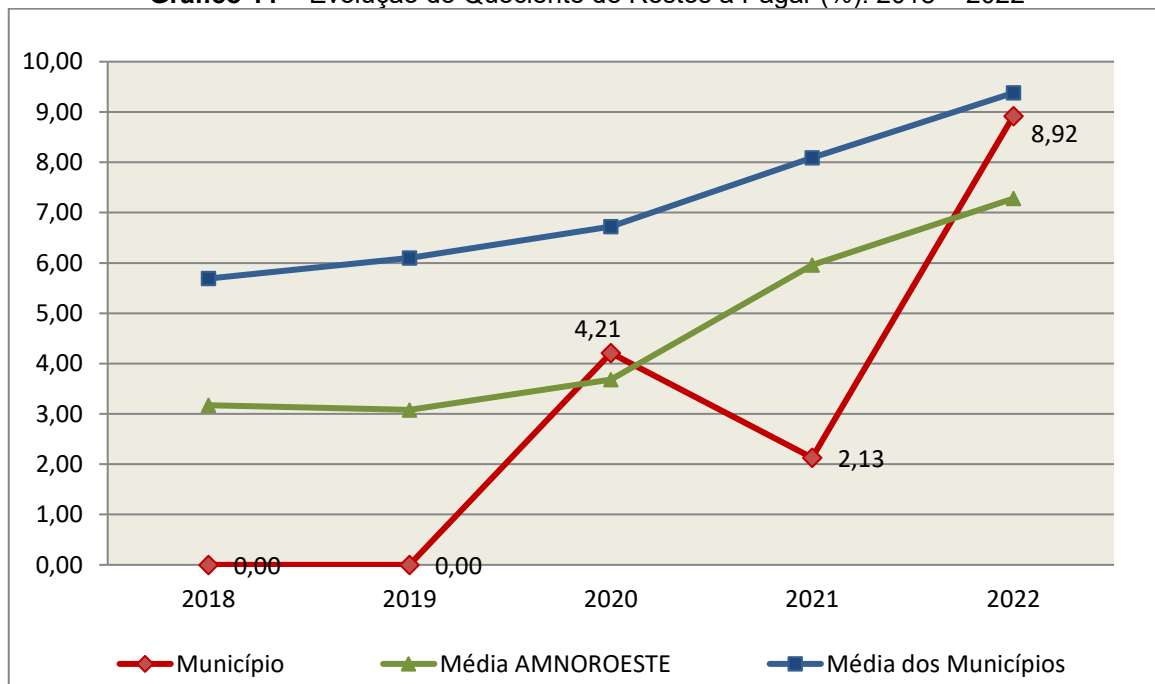
Como demonstra o gráfico, a situação financeira do Município apresenta-se Superavitária, sendo que no final do exercício de 2022 o Ativo Financeiro representa **1,78** vezes o valor do Passivo Financeiro.

O Quociente de Restos a Pagar (processados e não processados) expressa em termos percentuais à relação entre o saldo final dos restos a pagar e o total da Despesa Orçamentária.

Quanto menor esse quociente, menos comprometida será a gestão orçamentária e o fluxo financeiro do Município. Aumentos significativos deste quociente podem indicar que o Município não está conseguindo pagar no exercício as despesas que nele empenhou.

A situação apresentada pelo Município de Jupiá é demonstrada no gráfico a seguir:

Gráfico 11 – Evolução do Quociente de Restos a Pagar (%): 2018 – 2022



Fonte: Demonstrativos do Balanço Geral consolidado – Sistema e-Sfinge.

Verifica-se no gráfico anterior que o saldo final de Restos a Pagar corresponde a **8,92%** da despesa orçamentária do exercício.

5. ANÁLISE DO CUMPRIMENTO DE LIMITES

O ordenamento vigente estabelece limites mínimos para aplicação de recursos na Educação e Saúde, bem como os limites máximos para despesas com pessoal.

5.1. Saúde

Limite: mínimo de 15% das receitas com impostos, inclusive transferências, de aplicação em Ações e Serviços Públicos de Saúde para o exercício de 2022 – artigo 77, III, e § 4º, do Ato das Disposições Constitucionais Transitórias - ADCT.

Constatou-se que o Município aplicou o montante de **R\$ 4.715.927,93** em gastos com Ações e Serviços Públicos de Saúde, o que corresponde a **23,79%** da receita proveniente de impostos, sendo aplicado A MAIOR o valor de **R\$ 1.742.674,07**, representando **8,79%** do mesmo parâmetro, **CUMPRINDO** o disposto no artigo 77, III, e § 4º, do Ato das Disposições Constitucionais Transitórias - ADCT.

A apuração das despesas com Ações e Serviços Públicos de Saúde, pode ser demonstrada da seguinte forma:

Quadro 15 – Apuração das Despesas com Ações e Serviços Públicos de Saúde: 2022

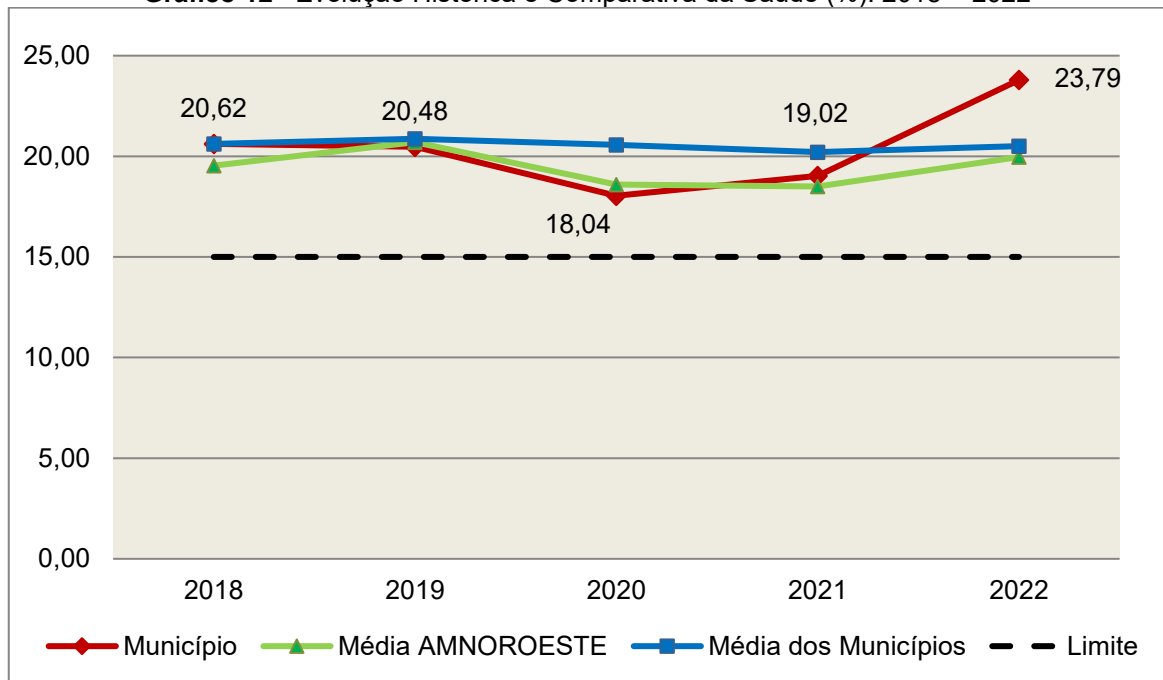
COMPONENTE	VALOR (R\$)	%
Total da Receita com Impostos	19.821.692,43	100,00
Total das Despesas com Ações e Serviços Públicos de Saúde	6.101.071,36	30,78
Atenção Básica	4.749.162,90	23,96
Assistência Hospitalar e Ambulatorial	1.307.974,26	6,60
Vigilância Sanitária	43.934,20	0,22
(-) Total das Deduções com Ações e Serviços Públicos de Saúde*	1.385.143,43	6,99
Total das Despesas para Efeito do Cálculo	4.715.927,93	23,79
Valor Mínimo a ser Aplicado	2.973.253,86	15,00
Valor Acima do Limite	1.742.674,07	8,79

Fonte: Demonstrativos do Balanço Geral consolidado – Sistema e-Sfinge.

*Deduções, incluindo-se os convênios, dispostas nas Informações Complementares deste Relatório.

O gráfico seguinte apresenta a evolução histórica e comparativa da aplicação em Ações e Serviços Públicos de Saúde:

Gráfico 12 –Evolução Histórica e Comparativa da Saúde (%): 2018 – 2022



Fonte: Demonstrativos do Balanço Geral consolidado – Sistema e-Sfinge.

O gráfico anterior demonstra que o Município de Jupiá em 2022 aumentou seus gastos com Ações e Serviços Públicos de Saúde, em termos percentuais, quando comparado ao exercício anterior.

5.2. Ensino

5.2.1. Limite de 25% das receitas de impostos e transferências

Limite: mínimo de 25% proveniente de impostos, compreendida a proveniente de transferências, em gastos com Manutenção e Desenvolvimento do Ensino (exercício de 2022) – art. 212 da Constituição Federal.

Apurou-se que o Município aplicou o montante de **R\$ 5.486.454,41** em gastos com manutenção e desenvolvimento do ensino, o que corresponde a **26,24%** da receita proveniente de impostos, sendo aplicado A MAIOR o valor de **R\$ 259.628,39**, representando **1,24%** do mesmo parâmetro, **CUMPRINDO** o disposto no artigo 212 da Constituição Federal.

A apuração das despesas com a Manutenção e Desenvolvimento do Ensino, pode ser demonstrada da seguinte forma:

Quadro 16 – Apuração das Despesas com Manutenção e Desenvolvimento do Ensino: 2022

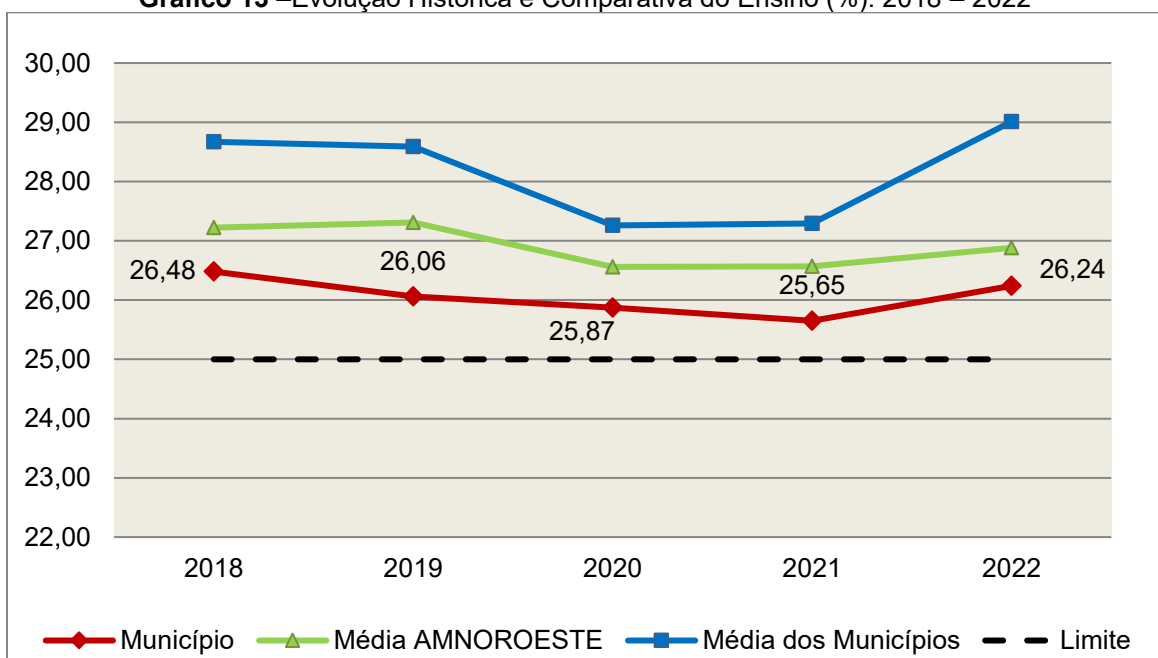
COMPONENTE	VALOR (R\$)	%
Total da Receita com Impostos	20.907.304,07	100,00
Valor Aplicado Educação Infantil	797.437,04	3,81
Educação Infantil	797.437,04	3,81
Valor Aplicado Ensino Fundamental	4.682.385,45	22,40
Ensino Fundamental	4.682.385,45	22,40
(-) Total das Deduções consideradas para fins de apuração do Limite Constitucional*	-6.631,92	-0,03
Total das Despesas para efeito de Cálculo	5.486.454,41	26,24
Valor Mínimo a ser Aplicado	5.226.826,02	25,00
Valor Acima do Limite (25%)	259.628,39	1,24

Fonte: Demonstrativos do Balanço Geral consolidado – Sistema e-Sfinge.

*Deduções, incluindo-se os convênios, dispostas nas Informações Complementares deste Relatório.

O gráfico seguinte apresenta a evolução histórica e comparativa da aplicação em Manutenção e Desenvolvimento do Ensino:

Gráfico 13 –Evolução Histórica e Comparativa do Ensino (%): 2018 – 2022



Fonte: Demonstrativos do Balanço Geral consolidado – Sistema e-Sfinge.

O gráfico anterior demonstra que o Município de Jupiá em 2022 aumentou seus gastos com Manutenção e Desenvolvimento do Ensino, em termos percentuais, quando comparado ao exercício anterior.

5.2.2. FUNDEB

Limite 1: mínimo de 70% dos recursos oriundos do FUNDEB na remuneração dos profissionais da educação básica em efetivo exercício – art. 212-A, XI, da Constituição Federal c/c art. 26 da Lei nº 14.113/2020.

Verificou-se que o Município aplicou o valor de **R\$ 1.024.144,85**, equivalendo a **74,69%** dos recursos oriundos do FUNDEB, em gastos com a remuneração dos profissionais da educação básica em efetivo exercício, **CUMPRINDO** o estabelecido no artigo 212-A, XI, da Constituição Federal e artigo 26 da Lei nº 14.113/2020.

A apuração das despesas com profissionais da educação básica em efetivo exercício pode ser demonstrada da seguinte forma:

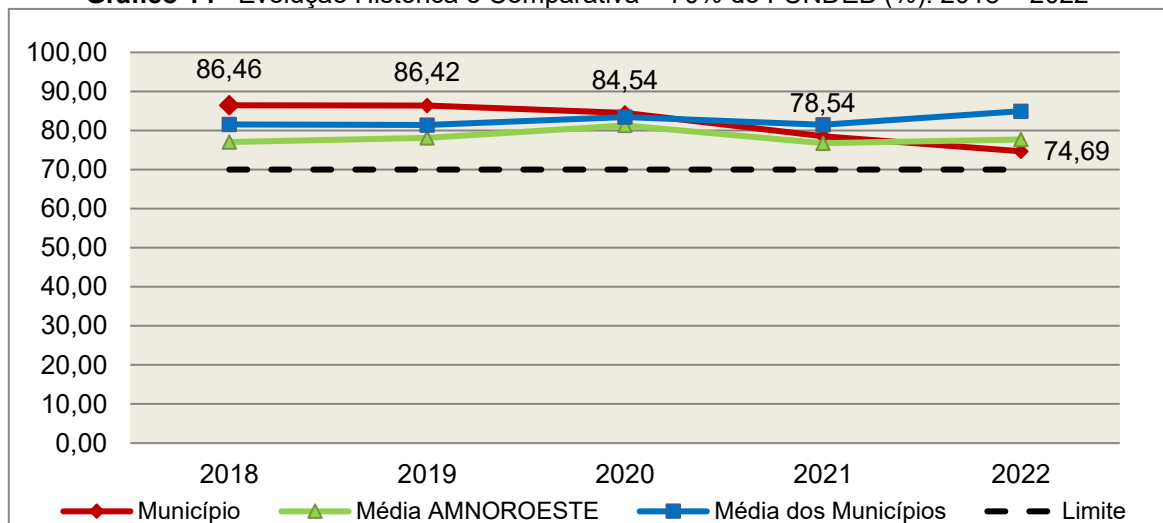
Quadro 17 – Apuração das Despesas com Profissionais da educação básica em Efetivo Exercício – FUNDEB: 2022

COMPONENTE	VALOR (R\$)
Transferências do FUNDEB	1.363.831,98
(+) Rendimentos de Aplicações Financeiras das Contas do FUNDEB	7.447,88
Total dos recursos oriundos do FUNDEB	1.371.279,86
70% dos Recursos Oriundos do FUNDEB	959.895,90
Despesas com Profissionais da Educação Básica em Efetivo Exercício aplicadas com Recursos do FUNDEB	1.024.144,85
Valor Acima do Limite	64.248,95

Fonte: Demonstrativos do Balanço Geral consolidado – Sistema e-Sfinge.

O gráfico seguinte apresenta a evolução histórica e comparativa da aplicação em despesas com Profissionais da Educação Básica em Efetivo Exercício:

Gráfico 14 –Evolução Histórica e Comparativa – 70% do FUNDEB (%): 2018 – 2022



Fonte: Demonstrativos do Balanço Geral consolidado – Sistema e-Sfinge.

Limite 2: mínimo de 90% dos recursos oriundos do FUNDEB (no exercício financeiro em que forem creditados), em despesas com Manutenção e Desenvolvimento da Educação Básica – artigo 25, da Lei nº 14.113/2020.

Constatou-se que o Município aplicou o valor de **R\$ 1.324.684,91**, equivalendo a **96,60%** dos recursos oriundos do FUNDEB, em despesas com Manutenção e Desenvolvimento da Educação Básica, **CUMPRINDO** o estabelecido no artigo 25, da Lei nº 14.113/2020.

A apuração das despesas com Manutenção e Desenvolvimento da Educação Básica com recursos oriundos do FUNDEB pode ser demonstrada da seguinte forma:

Quadro 17-A – Apuração das Despesas com FUNDEB: 2022

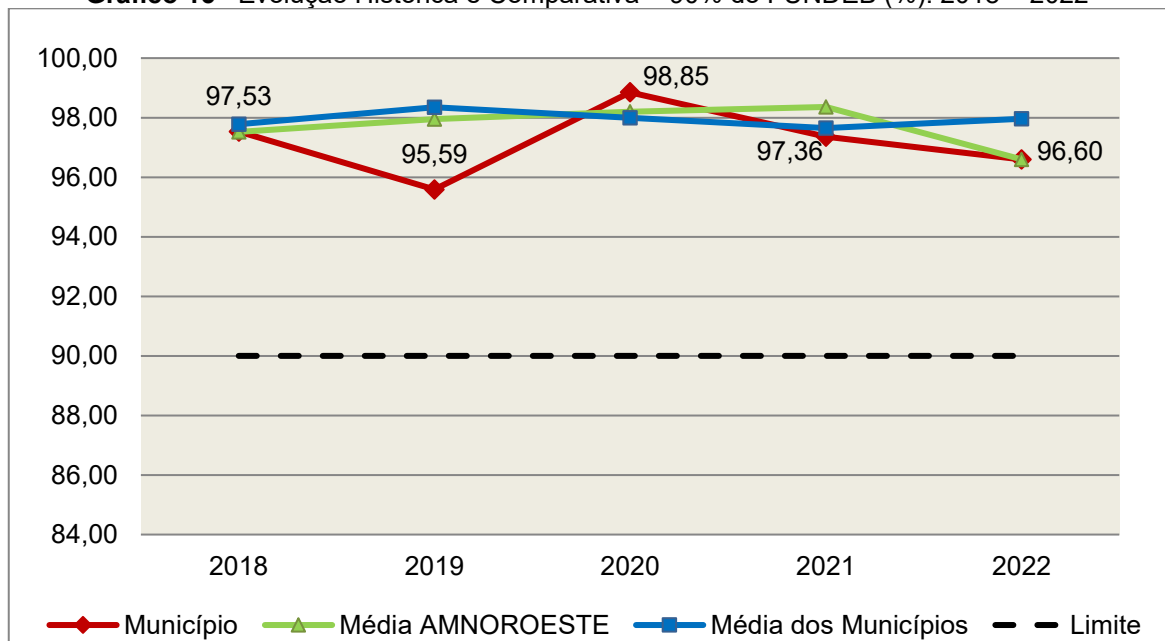
COMPONENTE	VALOR (R\$)
Total dos Recursos Oriundos do FUNDEB	1.371.279,86
90% dos Recursos do FUNDEB	1.234.151,87
Despesas com manutenção e desenvolvimento da educação básica aplicadas no exercício com recursos do FUNDEB *	1.324.684,91
Valor Acima do Limite	90.533,04

Fonte: Demonstrativos do Balanço Geral consolidado e análise técnica.

Obs.: * Apuração efetuada com base na execução financeira, vide Informações Complementares deste Relatório.

O gráfico seguinte apresenta a evolução histórica e comparativa da aplicação em Manutenção e Desenvolvimento da Educação Básica com recursos oriundos do FUNDEB:

Gráfico 15 –Evolução Histórica e Comparativa – 90% do FUNDEB (%): 2018 – 2022



Fonte: Demonstrativos do Balanço Geral consolidado – Sistema e-Sfinge.

Limite 3: utilização dos recursos do FUNDEB, no exercício seguinte ao do recebimento e mediante abertura de crédito adicional - artigo 25, § 3º da Lei nº 14.113/2020.

O Município utilizou, no 1º quadrimestre mediante a abertura de crédito adicional, parcialmente o saldo anterior dos recursos do FUNDEB no valor de **R\$ 24.628,10** (Anexos da Instrução: Documento 1, fl. 1 e Documento 2, fl. 1), quando o saldo total era de **R\$ 27.885,25**, **DESCUMPRINDO** o estabelecido no § 3º do artigo 25 da Lei nº 14.113/2020.

(Obs.: vide restrição anotada no subitem 9.2.2 do item 9.2 - Restrições de Ordem Legal do Capítulo 9 – Restrições Apuradas, deste Relatório de Instrução).

Obs.: Na apuração do cumprimento da obrigação legal de abertura de crédito adicional para utilização do superávit de recursos do FUNDEB no exercício anterior, foram computados os decretos (crédito adicional) contabilizados na conta contábil 5.2.2.1.2, c/c tabela 20 do layout do Sistema e-Sfinge, superávit financeiro do exercício anterior do Fundeb e empenhos (utilização), contendo código de Grupo de Destinação de Recursos de Exercícios Anteriores (3 e/ou 6), com código de Fontes do Fundeb (18 e/ou 19), informados no Sistema e-Sfinge.

Superávit financeiro do FUNDEB em 31/12/2022: No tocante ao controle da utilização dos recursos do FUNDEB para o exercício seguinte apresenta-se o Quadro abaixo:

Quadro 17-B – Controle da utilização de recursos para o exercício subsequente (art. 25, § 3º da Lei nº 14.113/2020)

COMPONENTE	VALOR (R\$)
Saldo Financeiro do FUNDEB em 31/12/2022	46.112,39
(-) Despesas inscritas em Restos a Pagar no exercício e em exercícios anteriores pendentes de pagamento e/ou despesas registradas em DDO no exercício, com disponibilidade dos recursos do FUNDEB	-482,56
(=) Recursos do FUNDEB que não foram utilizados	46.594,95

Fonte: Dados do Sistema e-Sfinge e análise técnica.

5.3. Limites de gastos com pessoal (LRF)

5.3.1. Limite máximo para os gastos com pessoal do Município

Limite: 60% da Receita Corrente Líquida para os gastos com pessoal do Município – art. 169 da Constituição Federal c/c o art. 19, III da Lei Complementar nº 101/2000 (LRF).

Quadro 18 – Apuração das Despesas com Pessoal do Município: 2022

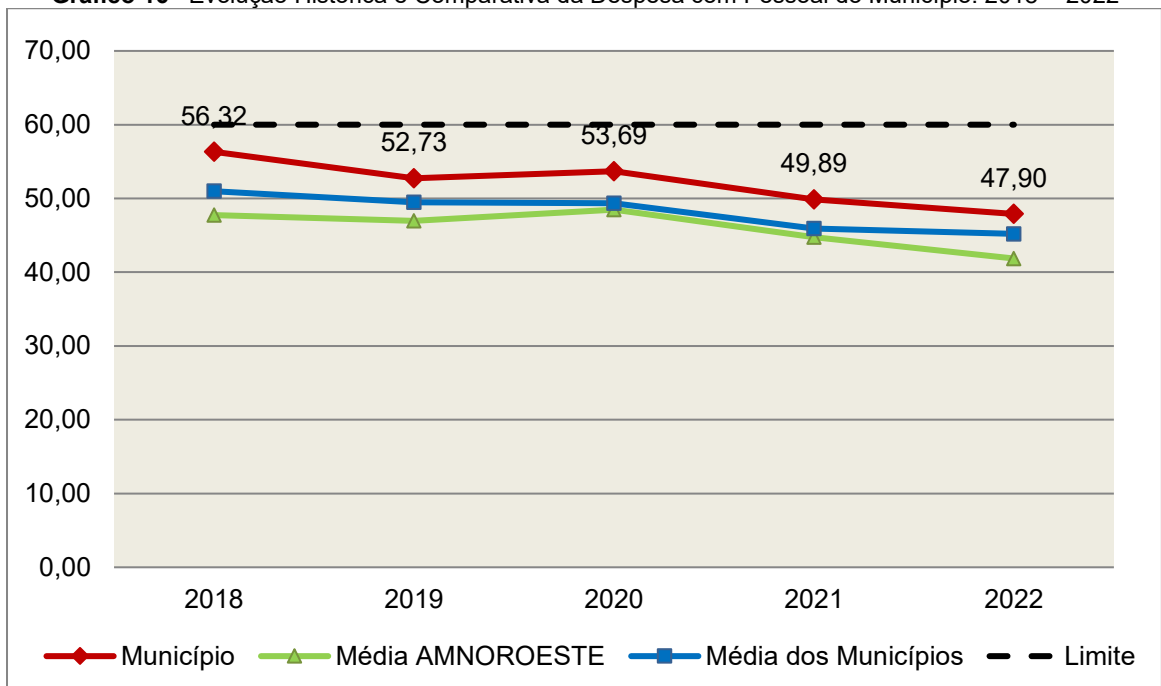
COMPONENTE	VALOR (R\$)	%
TOTAL DA RECEITA CORRENTE LÍQUIDA AJUSTADA	21.162.308,25	100,00
LIMITE DE 60% DA RECEITA CORRENTE LÍQUIDA	12.697.384,95	60,00
Total das Despesas para efeito de Cálculo das Despesas com Pessoal do Poder Executivo	9.526.585,28	45,02
Total das Despesas para efeito de Cálculo das Despesas com Pessoal do Poder Legislativo	610.555,80	2,89
TOTAL DA DESPESA PARA EFEITO DE CÁLCULO DA DESPESA COM PESSOAL DO MUNICÍPIO	10.137.141,08	47,90
Valor Abaixo do Limite (60%)	2.560.243,87	12,10

Fonte: Sistema e-Sfinge/Demonstrativos do Balanço Geral consolidado.

No exercício em exame, o Município gastou **47,90%** do total da receita corrente líquida em despesas com pessoal, **CUMPRINDO** o limite contido no artigo 169 da Constituição Federal, regulamentado pela Lei Complementar nº 101/2000.

O gráfico seguinte apresenta a evolução histórica e comparativa das despesas com pessoal do Município:

Gráfico 16 –Evolução Histórica e Comparativa da Despesa com Pessoal do Município: 2018 – 2022



Fonte: Demonstrativos do Balanço Geral consolidado – Sistema e-Sfinge.

O gráfico anterior mostra a redução dos gastos com pessoal do Município de Jupiá, quando comparado ao exercício anterior.

5.3.2. Limite máximo para os gastos com pessoal do Poder Executivo

Limite: 54% da Receita Corrente Líquida para os gastos com pessoal do Poder Executivo (Prefeitura, Fundos, Fundações, Autarquias e Empresas Estatais Dependentes) – Artigo 20, III, 'b' da Lei Complementar nº 101/2000 (LRF).

Quadro 18-A – Apuração das Despesas com Pessoal do Poder Executivo: 2022

COMPONENTE	VALOR (R\$)	%
TOTAL DA RECEITA CORRENTE LÍQUIDA AJUSTADA	21.162.308,25	100,00
LIMITE DE 54% DA RECEITA CORRENTE LÍQUIDA	11.427.646,46	54,00
Total das Despesas com Pessoal do Poder Executivo**	9.865.136,67	46,62
Pessoal e Encargos (despesa liquidada)*	9.865.136,67	46,62
Deduções das Despesas com Pessoal do Poder Executivo***	338.551,39	1,60
Total das Despesas para efeito de Cálculo das Despesas com Pessoal do Poder Executivo	9.526.585,28	45,02
Valor Abaixo do Limite (54%)	1.901.061,18	8,98

Fonte:*Sistema e-Sfinge/⁴Demonstrativos do Balanço Geral consolidado.

**Não foram consideradas as despesas de pessoal classificadas no elemento/subelemento 11.07 (abono de permanência)⁵ 08.01 (auxílio funeral), 08.03 (auxílio natalidade), 08.04 (auxílio creche), 08.55 (auxílio creche)⁶.

***Deduções dispostas nas Informações Complementares deste Relatório.

O demonstrativo acima comprova que, no exercício em exame, o Poder Executivo gastou **45,02%** do total da receita corrente líquida em despesas com pessoal, **CUMPRINDO** a norma contida no artigo 20, III, 'b' da Lei Complementar nº 101/2000.

Registra-se que o artigo 15 da Lei Complementar nº 178/2021 instituiu um regime especial para eliminação, em dez anos, a partir do exercício de 2023, do excedente da despesa com pessoal apurado ao final do exercício de 2021.

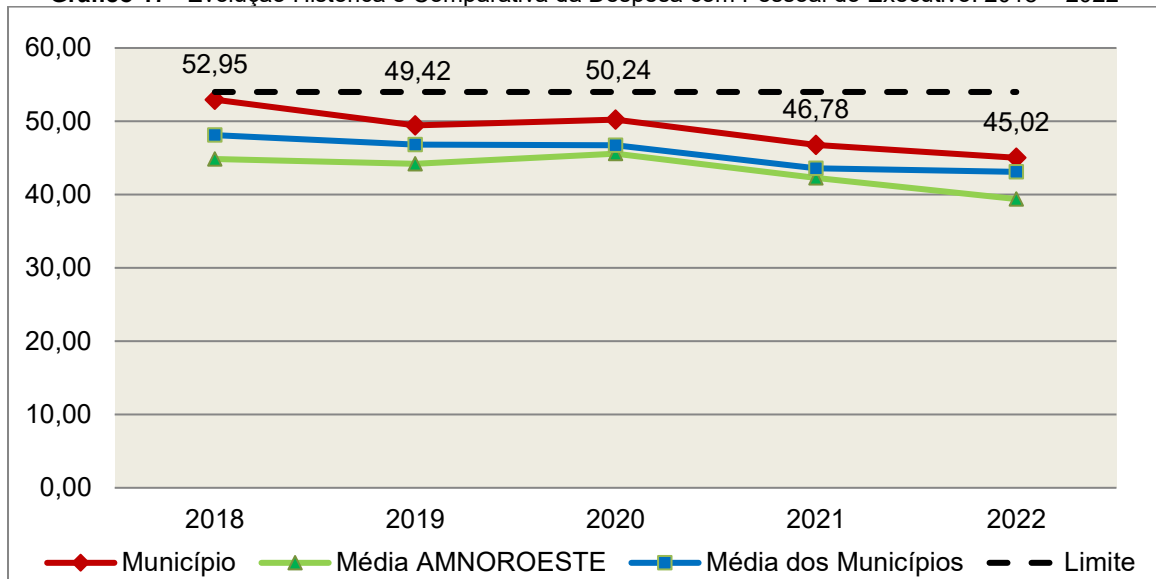
O gráfico seguinte apresenta a evolução histórica e comparativa das despesas com pessoal do Poder Executivo:

⁴Apuração da Despesa de Pessoal: conforme orientação do Manual dos Demonstrativos Fiscais publicado no endereço <http://www.stn.fazenda.gov.br>

⁵ Conforme entendimento consignado no Prejulgado 1762 reformado pelo Tribunal Pleno em Sessão de 06/12/2017.

⁶ Conforme orientação do Manual dos Demonstrativos Fiscais as despesas de natureza indenizatória e os benefícios assistências não serão consideradas na Despesa Bruta de Pessoal.

Gráfico 17 –Evolução Histórica e Comparativa da Despesa com Pessoal do Executivo: 2018 – 2022



Fonte: Demonstrativos do Balanço Geral consolidado – Sistema e-Sfinge.

Da análise do gráfico, verifica-se que os gastos com pessoal do Poder Executivo reduziram, quando comparado ao exercício anterior.

5.3.3. Limite máximo para os gastos com pessoal do Poder Legislativo

Limite: 6% da Receita Corrente Líquida para os gastos com pessoal do Poder Legislativo (Câmara Municipal) – Artigo 20, III, 'a' da Lei Complementar nº 101/2000 (LRF).

Quadro 18-B– Apuração das Despesas com Pessoal do Poder Legislativo: 2022

COMPONENTE	VALOR (R\$)	%
TOTAL DA RECEITA CORRENTE LÍQUIDA AJUSTADA	21.162.308,25	100,00
LIMITE DE 6% DA RECEITA CORRENTE LÍQUIDA	1.269.738,50	6,00
Total das Despesas com Pessoal do Poder Legislativo	610.555,80	2,89
Pessoal e Encargos (despesa liquidada)*	610.555,80	2,89
Total das Despesas para efeito de Cálculo das Despesas com Pessoal do Poder Legislativo	610.555,80	2,89
Valor Abaixo do Limite (6%)	659.182,70	3,11

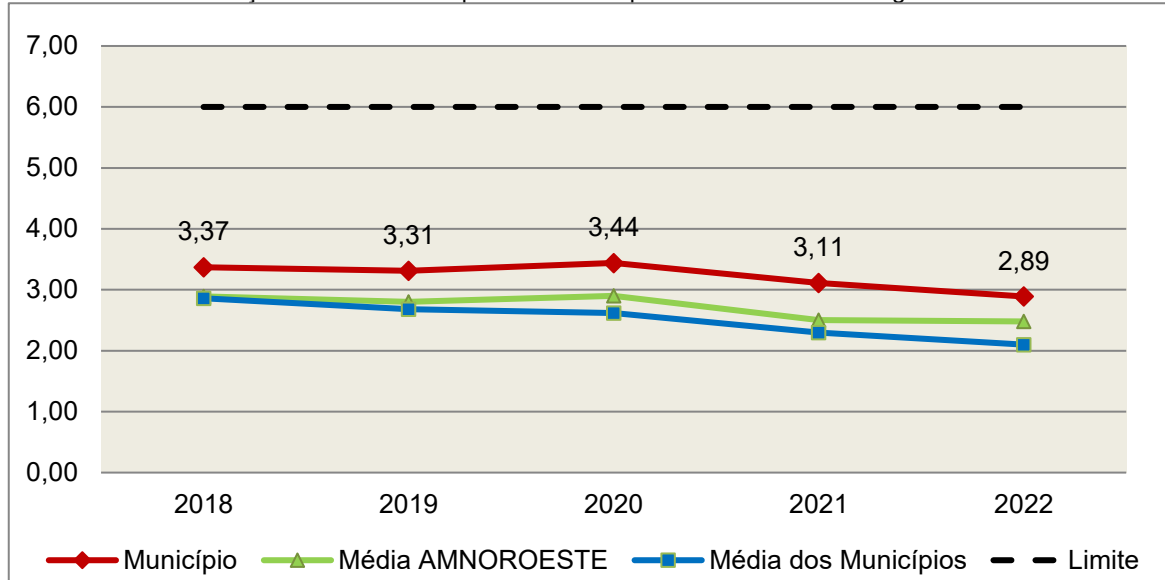
Fonte:*Sistema e-Sfinge/7Demonstrativos do Balanço Geral consolidado.

O Poder Legislativo gastou, no exercício em exame, **2,89%** do total da receita corrente líquida em despesas com pessoal, **CUMPRINDO** a norma contida no artigo 20, III, 'a' da Lei Complementar nº 101/2000.

7Apuração da Despesa de Pessoal: conforme orientação do Manual dos Demonstrativos Fiscais publicado no endereço <http://www.stn.fazenda.gov.br>

O gráfico seguinte apresenta a evolução histórica e comparativa das despesas com pessoal do Poder Legislativo:

Gráfico 18 –Evolução Histórica e Comparativa da Despesa com Pessoal do Legislativo: 2018 – 2022



Fonte: Demonstrativos do Balanço Geral consolidado – Sistema e-Sfinge.

O estudo evolutivo dos gastos com pessoal da Câmara expõe que houve uma redução do percentual quando comparado ao exercício anterior.

6. CONSELHOS MUNICIPAIS

Os Conselhos Municipais são considerados órgãos públicos que contribuem de forma significativa na execução de políticas públicas setoriais.

Podem ser de natureza obrigatória ou discricionária, ou seja, os de criação obrigatória são exigidos por leis federais, cujas funções são definidas como deliberativas, fiscalizadoras, assessoramento, supervisora e executiva; enquanto que os discricionários são decorrentes de legislação municipal.

O artigo 7º, III e § único, I ao V, da Instrução Normativa nº 20, de 31 de agosto de 2015 exige a remessa dos pareceres dos conselhos obrigatórios, juntamente com a prestação de contas anual, quais sejam:

a) Conselho Municipal de Acompanhamento e Controle Social do Fundeb, previsto nos arts. 33 e 34, da Lei Federal n.º 14.113, de 25 de dezembro de 2020.

b) Conselho Municipal de Saúde, previsto no art. 1º, caput e § 2º da Lei Federal n.º 8.142, de 28 de dezembro de 1990;

c) Conselho Municipal dos Direitos da Infância e do Adolescente, previsto no art. 88, inciso II da Lei Federal n.º 8.069, de 13 de junho de 1990;

d) Conselho Municipal de Assistência Social, previsto no art. 16, inciso IV, da Lei Federal n.º 8.742, de 07 de dezembro de 1993;

e) Conselho Municipal de Alimentação Escolar, previsto no art. 18 da Lei Federal n.º 11.947, de 16 de junho de 2009;

f) Conselho Municipal do Idoso, previsto no art. 6º da Lei Federal n.º 8.842, de 04 de janeiro de 1994.

6.1. Conselho Municipal de Acompanhamento e Controle Social do FUNDEB (CACCS – FUNDEB)

O Conselho Municipal de Acompanhamento e Controle Social do Fundeb está previsto nos artigos 33 e 34 da Lei Federal n.º 14.113, de 25 de dezembro de 2020.

Referido órgão tem a função, entre outras, de acompanhar a correta aplicação dos recursos do Fundeb e do Programa Nacional de Apoio ao Transporte Escolar (PNATE), bem como supervisionar o censo escolar anual.

O Conselho Municipal do Fundeb é autônomo, não é subordinado ao Poder Executivo e seus membros não são remunerados. No entanto, deverá ser criado por lei específica municipal, e sua composição deve obedecer ao que prescreve o art. 34, IV (a ao f) e § 1º (I ao VI) da Lei nº 14.113/2020:

Art. 34. Os conselhos serão criados por legislação específica, editada no respectivo âmbito governamental, observados os seguintes critérios de composição:

[...]

IV - em âmbito municipal:

- a) 2 (dois) representantes do Poder Executivo municipal, dos quais pelo menos 1 (um) da Secretaria Municipal de Educação ou órgão educacional equivalente;
- b) 1 (um) representante dos professores da educação básica pública;
- c) 1 (um) representante dos diretores das escolas básicas públicas;
- d) 1 (um) representante dos servidores técnico-administrativos das escolas básicas públicas;
- e) 2 (dois) representantes dos pais de alunos da educação básica pública;
- f) 2 (dois) representantes dos estudantes da educação básica pública, dos quais 1 (um) indicado pela entidade de estudantes secundaristas.

§ 1º Integrarão ainda os conselhos municipais dos Fundos, quando houver:

I - 1 (um) representante do respectivo Conselho Municipal de Educação (CME);

II - 1 (um) representante do Conselho Tutelar a que se refere a Lei nº 8.069, de 13 de julho de 1990, indicado por seus pares;

III - 2 (dois) representantes de organizações da sociedade civil;

IV - 1 (um) representante das escolas indígenas;

V - 1 (um) representante das escolas do campo;

VI - 1 (um) representante das escolas quilombolas.

[...]

Conforme consta do processo eletrônico gerado por meio dos dados encaminhados pelo **Município de Jupiá**, constata-se que foi enviado o arquivo denominado Parecer do Conselho Municipal de Acompanhamento e Controle Social do FUNDEB (CACCS – FUNDEB) (fl. 163 do processo). Contudo, registra-se que não houve análise técnica quanto ao seu conteúdo.

6.2. Conselho Municipal de Saúde (CMS)

O Conselho Municipal de Saúde – CMS está previsto no art. 1º, inciso II da Lei Federal n.º 8.142, de 28 de dezembro de 1990.

Trata-se de um órgão colegiado composto por representantes do governo, prestadores de serviço, profissionais de saúde e usuários, atua na formação de estratégias e no controle da execução das políticas de saúde, inclusive nos aspectos econômicos e financeiros, cujas decisões serão homologadas pelo chefe do poder executivo municipal⁸.

Compõe-se, conforme prescreve a terceira diretriz da Resolução n.º 453, de 10 de maio de 2012:

- a) 50% de entidades e movimentos representativos de usuários;
- b) 25% de entidades representativas dos trabalhadores da área de Saúde;
- c) 25% de representação de governo e prestadores de serviços privados conveniados, ou sem fins lucrativos.

⁸Viana, Luiz Cláudio. O papel dos conselhos municipais na gestão pública [monografia]; orientadora, Maria Eliana Cristina Bar. - Florianópolis, SC, 2011. p. 26

O Conselho Municipal de Saúde tem as competências elencadas pela quinta diretriz da Resolução n.º 453/2012:

Quinta Diretriz: aos Conselhos de Saúde Nacional, Estaduais, Municipais e do Distrito Federal, que têm competências definidas nas leis federais, bem como em indicações advindas das Conferências de Saúde, compete:

I - fortalecer a participação e o Controle Social no SUS, mobilizar e articular a sociedade de forma permanente na defesa dos princípios constitucionais que fundamentam o SUS;

II - elaborar o Regimento Interno do Conselho e outras normas de funcionamento;

III - discutir, elaborar e aprovar propostas de operacionalização das diretrizes aprovadas pelas Conferências de Saúde;

IV - atuar na formulação e no controle da execução da política de saúde, incluindo os seus aspectos econômicos e financeiros, e propor estratégias para a sua aplicação aos setores público e privado;

V - definir diretrizes para elaboração dos planos de saúde e deliberar sobre o seu conteúdo, conforme as diversas situações epidemiológicas e a capacidade organizacional dos serviços;

VI - anualmente deliberar sobre a aprovação ou não do relatório de gestão;

VII - estabelecer estratégias e procedimentos de acompanhamento da gestão do SUS, articulando-se com os demais colegiados, a exemplo dos de seguridade social, meio ambiente, justiça, educação, trabalho, agricultura, idosos, criança e adolescente e outros;

VIII - proceder à revisão periódica dos planos de saúde;

IX - deliberar sobre os programas de saúde e aprovar projetos a serem encaminhados ao Poder Legislativo, propor a adoção de critérios definidores de qualidade e resolutividade, atualizando-os face ao processo de incorporação dos avanços científicos e tecnológicos na área da Saúde;

X - a cada quadrimestre deverá constar dos itens da pauta o pronunciamento do gestor, das respectivas esferas de governo, para que faça a prestação de contas, em relatório detalhado, sobre andamento do plano de saúde, agenda da saúde pactuada, relatório de gestão, dados sobre o montante e a forma de aplicação dos recursos, as auditorias iniciadas e concluídas no período, bem como a produção e

a oferta de serviços na rede assistencial própria, contratada ou conveniada, de acordo com a Lei Complementar no 141/2012.

XI - avaliar, explicitando os critérios utilizados, a organização e o funcionamento do Sistema Único de Saúde do SUS;

XII - avaliar e deliberar sobre contratos, consórcios e convênios, conforme as diretrizes dos Planos de Saúde Nacional, Estaduais, do Distrito Federal e Municipais;

XIII - acompanhar e controlar a atuação do setor privado credenciado mediante contrato ou convênio na área de saúde;

XIV - aprovar a proposta orçamentária anual da saúde, tendo em vista as metas e prioridades estabelecidas na Lei de Diretrizes Orçamentárias, observado o princípio do processo de planejamento e orçamento ascendentes, conforme legislação vigente;

XV - propor critérios para programação e execução financeira e orçamentária dos Fundos de Saúde e acompanhar a movimentação e destino dos recursos;

XVI - fiscalizar e controlar gastos e deliberar sobre critérios de movimentação de recursos da Saúde, incluindo o Fundo de Saúde e os recursos transferidos e próprios do Município, Estado, Distrito Federal e da União, com base no que a lei disciplina;

XVII - analisar, discutir e aprovar o relatório de gestão, com a prestação de contas e informações financeiras, repassadas em tempo hábil aos conselheiros, e garantia do devido assessoramento;

XVIII - fiscalizar e acompanhar o desenvolvimento das ações e dos serviços de saúde e encaminhar denúncias aos respectivos órgãos de controle interno e externo, conforme legislação vigente;

XIX - examinar propostas e denúncias de indícios de irregularidades, responder no seu âmbito a consultas sobre assuntos pertinentes às ações e aos serviços de saúde, bem como apreciar recursos a respeito de deliberações do Conselho nas suas respectivas instâncias;

XX - estabelecer a periodicidade de convocação e organizar as Conferências de Saúde, propor sua convocação ordinária ou extraordinária e estruturar a comissão organizadora, submeter o respectivo regimento e programa ao Pleno do Conselho de Saúde correspondente, convocar a sociedade para a participação nas pré-conferências e conferências de saúde;

XXI - estimular articulação e intercâmbio entre os Conselhos de Saúde, entidades, movimentos populares, instituições públicas e privadas para a promoção da Saúde;

XXII - estimular, apoiar e promover estudos e pesquisas sobre assuntos e temas na área de saúde pertinente ao desenvolvimento do Sistema Único de Saúde (SUS);

XXIII - acompanhar o processo de desenvolvimento e incorporação científica e tecnológica, observados os padrões éticos compatíveis com o desenvolvimento sociocultural do País;

XXIV - estabelecer ações de informação, educação e comunicação em saúde, divulgar as funções e competências do Conselho de Saúde, seus trabalhos e decisões nos meios de comunicação, incluindo informações sobre as agendas, datas e local das reuniões e dos eventos;

XXV - deliberar, elaborar, apoiar e promover a educação permanente para o controle social, de acordo com as Diretrizes e a Política Nacional de Educação Permanente para o Controle Social do SUS;

XXVI - incrementar e aperfeiçoar o relacionamento sistemático com os poderes constituídos, Ministério Público, Judiciário e Legislativo, meios de comunicação, bem como setores relevantes não representados nos conselhos;

XXVII - acompanhar a aplicação das normas sobre ética em pesquisas aprovadas pelo CNS;

XXVIII - deliberar, encaminhar e avaliar a Política de Gestão do Trabalho e Educação para a Saúde no SUS;

XXIX - acompanhar a implementação das propostas constantes do relatório das plenárias dos Conselhos de Saúde; e

XXX - atualizar periodicamente as informações sobre o Conselho de Saúde no Sistema de Acompanhamento dos Conselhos de Saúde (SIACS).

Salienta-se que os membros do Conselho não são remunerados e suas funções são consideradas de relevância pública.

Conforme consta do processo eletrônico gerado por meio dos dados encaminhados pelo **Município de Jupiá**, constata-se que foi enviado o arquivo denominado Parecer do Conselho Municipal de Saúde (CMS) (fls. 164 e 165 do processo). Contudo, registra-se que não houve análise técnica quanto ao seu conteúdo.

6.3. Conselho Municipal dos Direitos da Criança e do Adolescente

A Constituição Federal trata do dever da família, da sociedade e do Estado, em caráter prioritário, em assegurar à criança e ao adolescente uma série de direitos, conforme pode ser constatado em seu artigo 227:

É dever da família, da sociedade e do Estado assegurar à criança, ao adolescente e ao jovem, com absoluta prioridade, o direito à vida, à saúde, à alimentação, à educação, ao lazer, à profissionalização, à cultura, à dignidade, ao respeito, à liberdade e à convivência familiar e comunitária, além de colocá-los a salvo de toda forma de negligência, discriminação, exploração, violência, crueldade e opressão.

Nessa linha foi promulgada a Lei nº 8.069, de 13 de julho de 1990, que dispõe sobre o Estatuto da Criança e do Adolescente (ECA) e trata sobre a proteção integral desses.

A referida Lei prevê em seu artigo 88, incisos II e IV, a criação do Conselho Municipal dos Direitos da Criança e do Adolescente e a manutenção de fundo especial, respectivamente. Esse fundo, no caso dos Municípios, deve ser criado por lei municipal, obedecendo ao disposto no artigo 167, IX da Constituição Federal e artigo 74 da Lei nº 4.320/64.

O Conselho Municipal da Criança e do Adolescente é órgão deliberativo e controlador das ações relacionadas à política de atendimento dos direitos da criança e do adolescente.

Conforme consta do processo eletrônico gerado por meio dos dados encaminhados pelo **Município de Jupiá**, constata-se que foi enviado o arquivo denominado Parecer do Conselho Municipal dos Direitos da Criança e do Adolescente (CMDCA) (fls. 196 e 197 do processo). Contudo, registra-se que não houve análise técnica quanto ao seu conteúdo.

6.4. Conselho Municipal de Assistência Social (CMAS)

O Conselho Municipal de Assistência Social está previsto no art. 16, inciso IV da Lei Federal n.º 8.742, de 07 de dezembro de 1993.

Citado órgão tem a competência de acompanhar a execução da política de assistência social, e seus membros não são remunerados. No entanto, conforme parágrafo único do art. 16 da Lei n.º 8.742/93 as despesas referentes a passagens e diárias de conselheiros representantes do governo ou da sociedade

civil, quando estiverem no exercício de suas atribuições devem ser custeadas pelo órgão gestor da Assistência Social.

Conforme consta do processo eletrônico gerado por meio dos dados encaminhados pelo **Município de Jupiá**, constata-se que foi enviado o arquivo denominado Parecer do Conselho Municipal de Assistência Social (CMAS) (fls. 166 a 169 do processo). Contudo, registra-se que não houve análise técnica quanto ao seu conteúdo.

6.5. Conselho Municipal de Alimentação Escolar (CMAE)

O Conselho Municipal de Alimentação Escolar está previsto no artigo 18 da Lei Federal n.º 11.947, de 16 de junho de 2009:

Art. 18. Os Estados, o Distrito Federal e os Municípios instituirão, no âmbito de suas respectivas jurisdições administrativas, Conselhos de Alimentação Escolar - CAE, órgãos colegiados de caráter fiscalizador, permanente, deliberativo e de assessoramento, compostos da seguinte forma:

I - 1 (um) representante indicado pelo Poder Executivo do respectivo ente federado;

II - 2 (dois) representantes das entidades de trabalhadores da educação e de discentes, indicados pelo respectivo órgão de representação, a serem escolhidos por meio de assembleia específica;

III - 2 (dois) representantes de pais de alunos, indicados pelos Conselhos Escolares, Associações de Pais e Mestres ou entidades similares, escolhidos por meio de assembleia específica;

IV - 2 (dois) representantes indicados por entidades civis organizadas, escolhidos em assembleia específica.

§ 1º Os Estados, o Distrito Federal e os Municípios poderão, a seu critério, ampliar a composição dos membros do CAE, desde que obedecida a proporcionalidade definida nos incisos deste artigo.

§ 2º Cada membro titular do CAE terá 1 (um) suplente do mesmo segmento representado.

§ 3º Os membros terão mandato de 4 (quatro) anos, podendo ser reconduzidos de acordo com a indicação dos seus respectivos segmentos.

§ 4º A presidência e a vice-presidência do CAE somente poderão ser exercidas pelos representantes indicados nos incisos II, III e IV deste artigo.

§ 5º O exercício do mandato de conselheiros do CAE é considerado serviço público relevante, não remunerado.

§ 6º Caberá aos Estados, ao Distrito Federal e aos Municípios informar ao FNDE a composição do seu respectivo CAE, na forma estabelecida pelo Conselho Deliberativo do FNDE.

A sua atuação está prevista no artigo 19 da citada lei:

Art. 19. Compete ao CAE:

I - acompanhar e fiscalizar o cumprimento das diretrizes estabelecidas na forma do art. 2º desta Lei;

II - acompanhar e fiscalizar a aplicação dos recursos destinados à alimentação escolar;

III - zelar pela qualidade dos alimentos, em especial quanto às condições higiênicas, bem como a aceitabilidade dos cardápios oferecidos;

IV - receber o relatório anual de gestão do PNAE e emitir parecer conclusivo a respeito, aprovando ou reprovando a execução do Programa.

Parágrafo único. Os CAEs poderão desenvolver suas atribuições em regime de cooperação com os Conselhos de Segurança Alimentar e Nutricional estaduais e municipais e demais conselhos afins, e deverão observar as diretrizes estabelecidas pelo Conselho Nacional de Segurança Alimentar e Nutricional - CONSEA.

Conforme consta do processo eletrônico gerado por meio dos dados encaminhados pelo **Município de Jupiá**, constata-se que foi enviado o arquivo denominado Parecer do Conselho Municipal de Alimentação Escolar (CMAE) (fls. 170 e 171 do processo). Contudo, registra-se que não houve análise técnica quanto ao seu conteúdo.

6.6. Conselho Municipal do Idoso (ou da Pessoa Idosa ou dos Direitos da Pessoa Idosa)

O Conselho Municipal do Idoso está previsto no artigo 6º da Lei Federal n.º 8.842, de 04 de janeiro de 1994.

Suas competências estão previstas no artigo 7º da mesma lei, na redação dada pela Lei n.º 10.741/2003:

Art. 7º Compete aos Conselhos de que trata o art. 6º desta Lei a supervisão, o acompanhamento, a fiscalização e a avaliação da política nacional do idoso, no âmbito das respectivas instâncias político-administrativas.

Conforme consta do processo eletrônico gerado por meio dos dados encaminhados pelo **Município de Jupiá**, constata-se que foi enviado o arquivo denominado Parecer do Conselho Municipal do Idoso (CMI) (fls. 172 e 173 do processo). Contudo, registra-se que não houve análise técnica quanto ao seu conteúdo.

7. DO CUMPRIMENTO DA TRANSPARÊNCIA DA GESTÃO FISCAL

A transparência da gestão fiscal, entendida como a produção e divulgação sistemática de informações, é um dos pilares em que se assenta a Lei Complementar n° 101/2000.

Para assegurar essa transparência a Lei Complementar n° 131/2009 acrescentou dispositivos a referida Lei a fim de determinar a disponibilização, em tempo real, de informações pormenorizadas sobre a execução orçamentária e financeira, referentes à receita e à despesa, da União, dos Estados, do Distrito Federal e dos Municípios, bem como definiu prazos para a implantação.

O artigo 48, § 1º, da Lei Complementar n° 101/2000 alterado pelas Leis Complementares n° 131/2009 e 156/2016, assim determina:

Art. 48. [...]

§ 1º A transparência será assegurada também mediante:

I – incentivo à participação popular e realização de audiências públicas, durante os processos de elaboração e discussão dos planos, lei de diretrizes orçamentárias e orçamentos;

II – liberação ao pleno conhecimento e acompanhamento da sociedade, em tempo real, de informações pormenorizadas sobre a execução orçamentária e financeira, em meios eletrônicos de acesso público; e

III – adoção de sistema integrado de administração financeira e controle, que atenda a padrão mínimo de qualidade estabelecido pelo Poder Executivo da União e ao disposto no art. 48-A.

O conteúdo das informações sobre a execução orçamentária e financeira, liberados em meios eletrônicos de acesso público, são definidos no artigo 48-A, I e II, da Lei Complementar n° 101/2000 incluído pela Lei Complementar n° 131/2009, a saber:

Art. 48-A. Para os fins a que se refere o inciso II do parágrafo único do art. 48, os entes da Federação disponibilizarão a qualquer pessoa física ou jurídica o acesso a informações referentes a:

I – quanto à despesa: todos os atos praticados pelas unidades gestoras no decorrer da execução da despesa, no momento de sua realização, com a disponibilização mínima dos dados referentes ao número do correspondente processo, ao bem fornecido ou ao serviço prestado, à pessoa física ou jurídica beneficiária do pagamento e, quando for o caso, ao procedimento licitatório realizado;

II – quanto à receita: o lançamento e o recebimento de toda a receita das unidades gestoras, inclusive referente a recursos extraordinários.

Quanto aos prazos para o cumprimento das determinações dispostas nos referidos artigos a Lei Complementar nº 131/2009 estabeleceu:

Art. 73-B. Ficam estabelecidos os seguintes prazos para o cumprimento das determinações dispostas nos incisos II e III do parágrafo único do art. 48 e do art. 48-A:

I – 1 (um) ano para a União, os Estados, o Distrito Federal e os Municípios com mais de 100.000 (cem mil) habitantes;

II – 2 (dois) anos para os Municípios que tenham entre 50.000 (cinquenta mil) e 100.000 (cem mil) habitantes;

III – 4 (quatro) anos para os Municípios que tenham até 50.000 (cinquenta mil) habitantes.

Parágrafo único. Os prazos estabelecidos neste artigo serão contados a partir da data de publicação da lei complementar que introduziu os dispositivos referidos no caput deste artigo.”

O Sistema Integrado de Administração Financeira e Controle – SIAFIC, mencionado no inciso III do § 1º do artigo 48 da Lei Complementar nº 101/2000, alterado pela Lei Complementar nº 131/2009, foi regulamentado por meio do Decreto Federal nº 7.185/2010, que foi revogado pelo Decreto Federal nº 10.540/2020.

A regulamentação apresentada no Decreto Federal nº 10.540, de 5 de novembro de 2020, deverá ser observada obrigatoriamente pelos entes federativos somente a partir de 1º de janeiro de 2023 (art. 18).

Art. 18. Os entes federativos deverão observar as disposições deste Decreto a partir de 1º de janeiro de 2023.

Assim sendo, no exercício em análise, serão verificados apenas os requisitos previstos em lei, devido à revogação do Decreto Federal nº 7.185/2010. A partir do exercício de 2023, serão analisadas as disposições previstas no Decreto Federal nº 10.540/2020.

A análise, por amostragem, do cumprimento das normas estabelecidas na Lei Complementar nº 101/2000, alterada pelas Leis Complementares nº 131/2009 e 156/2016, pelo **Município de Jupiá**, no tocante aos dados relativos do exercício em exame é demonstrada no Quadro a seguir:

Quadro 19 – Cumprimento da Transparência da Gestão Fiscal

I – QUANTO À FORMA	
Disponibilização de informações de todas as unidades municipais	Análise prejudicada em razão da revogação do Decreto Federal nº 7.185/2010
Liberação ao pleno conhecimento e acompanhamento da sociedade, em tempo real, de informações pormenorizadas sobre a execução orçamentária e financeira, em meios eletrônicos de acesso público; e (art. 48, II, LRF alterada pela Lei Complementar n.º 156/2016)	Análise prejudicada em razão da data de acesso
Disponibilização em meio eletrônico que possibilite amplo acesso público na Internet, sem exigências de cadastramento de usuários ou utilização de senhas para acesso	Análise prejudicada em razão da revogação do Decreto Federal nº 7.185/2010
Permitir o armazenamento, a importação e a exportação de dados	Análise prejudicada em razão da revogação do Decreto Federal nº 7.185/2010

I – QUANTO AO CONTEÚDO	
DESPESA (art. 48-A, I, da Lei Complementar nº 101/2000)	
a) o valor do empenho, liquidação e pagamento	CUMPRIU
b) o número do empenho	CUMPRIU
c) a classificação orçamentária, especificando a unidade orçamentária, função, subfunção, natureza da despesa e a fonte dos recursos que financiaram o gasto	CUMPRIU
d) a pessoa física ou jurídica beneficiária do pagamento, inclusive nos desembolsos de operações independentes da execução orçamentária, exceto no caso de folha de pagamento de pessoal e de benefícios previdenciários	CUMPRIU
e) o procedimento licitatório realizado, bem como à sua dispensa ou inexigibilidade, quando for o caso, com o número do correspondente processo	CUMPRIU
f) o bem fornecido ou serviço prestado, quando for o caso	CUMPRIU

RECEITA (art. 48-A, II, da Lei Complementar nº 101/2000)	
a) previsão	CUMPRIU
b) lançamento	CUMPRIU
c) arrecadação	CUMPRIU

Fonte: Site da Prefeitura Municipal – Portal da Transparência – Data de acesso: 23/11/ 2022.

8. POLÍTICAS PÚBLICAS

Segundo SECCHI⁹, podemos conceituar política pública como: “uma ação elaborada no sentido de enfrentar um problema público”.

As políticas públicas estão presentes principalmente nas áreas de saúde, educação, segurança, habitação, transporte, assistência social e meio ambiente, as quais existem em todas as esferas de governo (federal, estadual e municipal). Sendo que, utilizam-se dos instrumentos de planejamento (Plano Plurianual – PPA, Lei de Diretrizes Orçamentárias – LDO e Lei Orçamentária anual – LOA) para executá-las.

Neste universo, serão realizadas avaliações no que se refere as ações nas áreas de saúde e educação, por meio de verificação dos efeitos da alteração no processo de pactuação interfederativa do Plano Nacional de Saúde (Nota Técnica nº 20/2021-DGIP/SE/MS), e do monitoramento do Plano Nacional de Educação – PNE (Lei Federal n.º 13.005, de 25/06/2014), respectivamente.

8.1. Monitoramento do Plano Nacional de Saúde

No âmbito das políticas públicas de saúde, o Plano Nacional de Saúde - PNS está previsto na Lei n. 8.080/90, art. 15, VIII e deve ser elaborado em conjunto pela União, Estados, Distrito Federal e Municípios, devidamente alinhados com os instrumentos de planejamento (PPA, LDO e LOA).

As diretrizes, objetivos e metas da saúde foram definidas na Pactuação Interfederativa, a qual incluiu 23 indicadores relacionados às prioridades nacionais em saúde, estabelecida por meio da Resolução n.º 8, de 24/11/2016, para o período de 2017-2021, e considerados no planejamento de cada ente.

O monitoramento e avaliação das diretrizes mostra-se fundamental para o acompanhamento da execução em nível local quanto ao cumprimento das metas pactuadas, as quais são avaliadas por meio dos indicadores previamente estabelecidos.

Registra-se, porém, que o monitoramento do Plano Nacional de Saúde – PNS, realizado por meio da Pactuação Interfederativa 2017-2021, teve sua verificação descontinuada, em razão da revogação da Resolução nº 8, de 24 de novembro de 2016, da Comissão Intergestores Tripartite (CIT), que trata do

⁹ SECCHI, Leonardo. Políticas Públicas

processo de Pactuação Interfederativa de Indicadores, conforme descrito na Nota Técnica nº 20/2021-DGIP/SE/MS¹⁰.

Não obstante, registra-se que os planos municipais de saúde devem atuar como instrumentos centrais da coordenação do sistema de saúde, de modo a expressar as responsabilidades sanitárias e os compromissos da gestão com as necessidades da população.

Nesse sentido, a Portaria de Consolidação nº 1/GM/MS, de 28 de setembro de 2017¹¹ define que o Plano de Saúde é instrumento central de planejamento para definição e implementação de todas as iniciativas no âmbito da saúde de cada esfera da gestão do SUS para o período de 4 (quatro) anos e observará os prazos do PPA, conforme definido nas Leis Orgânicas dos entes federados. Em vista disso, os atuais planos municipais de saúde têm vigência de 2022 a 2025.

A mesma portaria, em seu §7º, do art. 96, estabelece ainda que o Plano de Saúde deverá considerar as diretrizes definidas pelos Conselhos e Conferências de Saúde e deve ser submetido à apreciação e aprovação do Conselho de Saúde respectivo e disponibilizado em meio eletrônico no sistema DigiSUS Gestor/Módulo Planejamento - DGMP.

Deste modo, nos termos do item 2.9, da Nota Informativa Nº 7/2021-CGFIP/DGIP/SE/MS¹², o sistema DigiSUS Gestor/Módulo Planejamento (DGMP) deve ser obrigatoriamente utilizado pelos estados, Distrito Federal e municípios, para registro de informações e documentos relativos ao Plano de Saúde e à PAS, bem como para a elaboração do RDQA e do RAG referentes ao ano de 2018 em diante. Por meio do sistema, os relatórios também são enviados para análise e manifestação do Conselho de Saúde, nos termos do art. 41 da Lei Complementar nº 141/2012 (arts. 435 a 441 da PRC 1/2017; e Art. 2º da Portaria nº 750, de 29 de abril de 2019).

As ferramentas de monitoramento permitem identificar os entes federativos que ainda não registraram no sistema as informações obrigatórias relativas aos instrumentos de planejamento, conforme previsto na legislação (item 3.1., da Nota Informativa Nº 7/2021-CGFIP/DGIP/SE/MS).

¹⁰ NOTA TÉCNICA Nº 20/2021-DGIP/SE/MS. Disponível em: <https://digisusgmp.saude.gov.br/storage/conteudo/694Fwffj1jklWIYI4fqll7bvJS08aYwOxsQjYQT.pdf>. Acesso em 22 abr. 2023.

¹¹ Portaria de Consolidação nº 1/GM/MS, de 28 de setembro de 2017. Disponível em: https://bvsmms.saude.gov.br/bvs/saudelegis/gm/2017/prc0001_03_10_2017.html. Acesso em: 03 mai. 2023.

¹² NOTA INFORMATIVA Nº 7/2021-CGFIP/DGIP/SE/MS. Disponível em: <https://digisusgmp.saude.gov.br/storage/conteudo/RjquFA4APGq3NpYChpu4JtwBigiaaCUxdEWOcLT7.pdf>. Acesso em 03 mai. 2023.

Assim, com base nos dados extraídos do Ministério da Saúde, Sala de Apoio à Gestão Estratégica (SAGE)¹³, verificou-se o Painel da Situação dos Instrumentos de Planejamento dos municípios de Santa Catarina, onde é apresentado o status de cada plano municipal de saúde¹⁴.

Para o ano de 2022, foi constatado que a situação do plano de saúde do município de Jupiá foi Aprovado.

Paralelamente as Políticas Públicas da Saúde delineadas no Plano Nacional de Saúde – PNS, o Governo Federal aderiu a Agenda 2030, aprovada em Assembleia Geral das Organizações das Nações Unidas – ONU, denominada “Transformando Nosso Mundo”, a qual estabelece 17 (dezessete) objetivos de Desenvolvimento Sustentável – ODS, divididos em 169 (cento e sessenta e nove) metas, sendo que, na área da saúde temos o objetivo 3 – Saúde e Bem Estar.

Considerando-se uma agenda global, proposta para melhoria do desenvolvimento sustentável do planeta a longo prazo, sugere-se que os Municípios adotem medidas para incluir em suas políticas públicas de saúde, além do planejamento e execução do Plano Nacional de Saúde, também, Objetivos de Desenvolvimento Sustentável – ODS.

8.2. Acompanhamento da Política de Educação

8.2.1. Monitoramento dos Planos Municipais de Educação

No contexto das Políticas Públicas o Plano Nacional de Educação - PNE teve a sua importância reconhecida principalmente após o advento da Emenda Constitucional nº 59/2009, onde passou a ser exigência constitucional com periodicidade decenal, tornando-se assim o norteador da Educação no país, uma vez que, todas as esferas do governo (União, Estados e Municípios) devem pautar as suas ações em Educação alinhadas ao PNE.

Referido Plano teve a sua aprovação pela Lei Federal nº 13.005, de 25/06/2014 com vigência de 10 anos e apresenta 10 diretrizes, 20 metas e 254

¹³ Disponível em: <https://portalsage.saude.gov.br/painelInstrumentoPlanejamento>. Acesso em: 03 mai. 2023.

¹⁴ O status de cada plano de saúde enviado pelos entes ao sistema DigiSUS Gestor/Módulo Planejamento – DGMP estão descritos em Nota Informativa (Disponível em: <https://portalsage.saude.gov.br/pdf/notaPainelInstrumentosPlanejamento.pdf>. Acesso em: 03 mai. 2023). Para os planos de saúde, os status são: Não iniciado, Em elaboração, Aprovado, Não Aprovado, Em análise no Conselho de Saúde.

estratégias com abrangência em todos os níveis de ensino. Os Municípios aprovaram seus Planos Municipais de Educação que devem estar em consonância com as diretrizes, metas e estratégias do Plano Nacional de Educação, conforme art. 8º do PNE¹⁵.

As diretrizes foram estabelecidas no art. 2º do PNE e são as seguintes:

- Erradicação do analfabetismo;
- Universalização do atendimento escolar;
- Superação das desigualdades educacionais, com ênfase na promoção da cidadania e na erradicação de todas as formas de discriminação;
- Melhoria da qualidade da educação;
- Formação para o trabalho e para a cidadania, com ênfase nos valores morais e éticos em que se fundamenta a sociedade;
- Promoção do princípio da gestão democrática da educação pública;
- Promoção humanística, científica, cultural e tecnológica do País;
- Estabelecimento de meta de aplicação de recursos públicos em educação como proporção do Produto Interno Bruto – PIB, que assegure atendimento às necessidades de expansão, com padrão de qualidade e equidade;
- Valorização dos (as) profissionais da educação;
- Promoção dos princípios do respeito aos direitos humanos, à diversidade e à sustentabilidade socioambiental.

As Metas e Estratégias estão discriminadas no Anexo do PNE, bem como nos Planos Municipais de Educação aprovados em cada Ente por meio de lei específica. Os planos que foram aprovados nos Municípios de Santa Catarina estão disponíveis no Espaço TCE Educação, no seguinte endereço eletrônico <https://servicos.tce.sc.gov.br/tceeducacao/>¹⁶. Nos casos de alterações legislativas, incumbe ao Município informar o Tribunal de Contas, que realiza a devida atualização no sítio eletrônico.

Ainda, no Espaço TCE Educação¹⁷, constam painéis de monitoramento que estão sendo elaborados e disponibilizados para acompanhamento dos Planos Municipais de Educação. Neste ponto será avaliado o esforço do gestor para

¹⁵ Art. 8º Os Estados, o Distrito Federal e os Municípios deverão elaborar seus correspondentes planos de educação, ou adequar os planos já aprovados em lei, em consonância com as diretrizes, metas e estratégias previstas neste PNE, no prazo de 1 (um) ano contado da publicação desta Lei.

¹⁶ Na opção “Consulte os Planos de Educação dos municípios catarinenses e do Estado”.

¹⁷ Disponível em: <https://servicos.tce.sc.gov.br/tceeducacao/#acompanhamento>. Acesso em: 13 mar 2023.

garantir o alcance de algumas metas e estratégias dos planos de educação, considerando dados e informações que foram extraídos dos mencionados painéis.

Sempre que possível o monitoramento será realizado de acordo com os percentuais das metas e estratégias fixados em cada Plano Municipal de Educação, alertando que Municípios que estabeleceram percentuais em dissonância com o Plano Nacional de Educação devem seguir os parâmetros fixados nesse último.

Os dados populacionais necessários para verificar a população a ser atendida em cada faixa etária foram estimados e atualizados a partir de estudo técnico realizado por auditores fiscais de controle externo da Diretoria de Atividades Especiais (DAE) do TCE/SC¹⁸. A metodologia aplicada para o monitoramento se encontra discriminada em cada item correspondente, e foi desenvolvida tendo em vista a necessidade de estimar, com a maior proximidade possível da realidade, a população do Município em cada estrato etário, o que não é possível com a utilização direta de dados do Censo Demográfico de 2010, ou com a Pesquisa Nacional por Amostra de Domicílios Contínua do IBGE (PNAD), que não abrange todos os Municípios brasileiros.

A metodologia utilizada pelo Tribunal de Contas foi submetida aos partícipes do Acordo de Cooperação Técnica nº 07/2019¹⁹, cujo objeto é o desenvolvimento de painéis de acompanhamento dos Planos Estadual e Municipais de Educação de Santa Catarina, a partir de base de dados comum. Portanto, deve servir de base para o monitoramento dos Planos realizado por órgãos de controle e gestores.

¹⁸ Na presente metodologia de estimação populacional por faixa etária, utiliza-se o último Censo Demográfico realizado em 2010 como ponto de referência no cálculo, estimações populacionais dos Municípios disponibilizados anualmente pelo IBGE como proxy para o saldo migratório e registros do Ministério da Saúde referente a nascidos vivos e óbitos no cálculo do fator do crescimento vegetativo, calculado pelo método de estimação populacional denominado de Componentes Demográficos. Os dados de nascidos vivos e óbitos por Município considerados são conforme endereço de residência da mãe da criança. Ressalva-se que a divulgação dos dados do Ministério da Saúde, essenciais para as estimações populacionais, ocorrem após o prazo de envio das informações dos PCPs. Portanto, devido a esta limitação, utiliza-se os dados populacionais mais recentes, ou seja, no presente caso, as taxas de atendimento são calculadas pela razão das matrículas de 2022 registradas pelo Censo Escolar de 2022 e das estimativas populacionais de 2021.

¹⁹ Acordo firmado pelos representantes dos seguintes poderes, órgãos e entidades: TCE/SC, MPSC, MPC/SC, ALESC, SED/SC, UDESC, FECAM, UNDIME/SC, CEE/SC, UNCME/SC. Posteriormente, houve o ingresso da ACAFE. Disponível em: <https://www.tcsc.br/sites/default/files/2022-06/ACORDO%20DE%20COOPERA%C3%87%C3%83O%20TECNICA%2007-2019-combinado.pdf>.

8.2.1.1. Monitoramento das Taxas de Atendimento da Educação Infantil

A educação infantil tem sua conceituação e finalidade definida no artigo 29 da Lei (federal) nº 9.394, de 20/12/1996 (Lei de Diretrizes e Bases da Educação Nacional – LDB). Constituinte a “primeira etapa da educação básica, tem como finalidade o desenvolvimento integral da criança de até 5 (cinco) anos, em seus aspectos físico, psicológico, intelectual e social, complementando ação da família e da comunidade”. É oferecida em “creches, ou entidades equivalentes, para crianças de até três anos de idade” (art. 30, I), e “pré-escolas, para as crianças de 4 (quatro) a 5 (cinco) anos de idade” (art. 30, II).

Ressalta-se que os dados das matrículas em Creches (crianças até 3 anos em 2022) e na Pré-escola (crianças de 4 a 5 anos em 2022) foram extraídos do site do Instituto Nacional de Estudos e Pesquisas Educacionais Anísio Teixeira Legislação e Documentos (Inep), mais especificamente das Sinopses Estatísticas da Educação Básica, em respeito ao que dispõe o art. 4º, da Lei do PNE.

Cabe registrar que a taxa de atendimento não se confunde com a demanda por vagas na rede pública. Para o cálculo daquela leva-se em consideração o número de matrículas e o percentual previsto no Plano Municipal de Educação, enquanto a demanda toma em consideração o número de crianças que solicitam vaga em Creches e/ou Pré-escolas. A título exemplificativo, um Município pode ter cumprido a meta prevista no Plano Municipal de Educação para Creche e ainda assim ter fila de espera por vagas, na hipótese de o percentual mínimo de atendimento previsto em Lei não ser suficiente para atender toda a demanda. Também é possível, por outro lado, que a demanda de vagas em creche seja inferior ao percentual estipulado na meta.

Contudo, sendo a meta estabelecida em percentual, não adotando como parâmetro a demanda existente, o Tribunal de Contas monitora aquela, de acordo com as matrículas em creche e a população estimada.

8.2.1.1.1. Taxa de Atendimento em Creche

O atendimento da educação infantil em Creche, em regra, deve-se dar para as crianças de até 03 (três) anos de idade e a parte final da Meta 1 do Plano Nacional de Educação define que o ente deve: “ampliar a oferta de Educação Infantil em Creches de forma a atender, no mínimo, 50% das crianças de até 3 anos até o final da vigência deste PNE”. No entanto, a taxa de atendimento em Creche leva em consideração o percentual fixado no Plano Municipal de

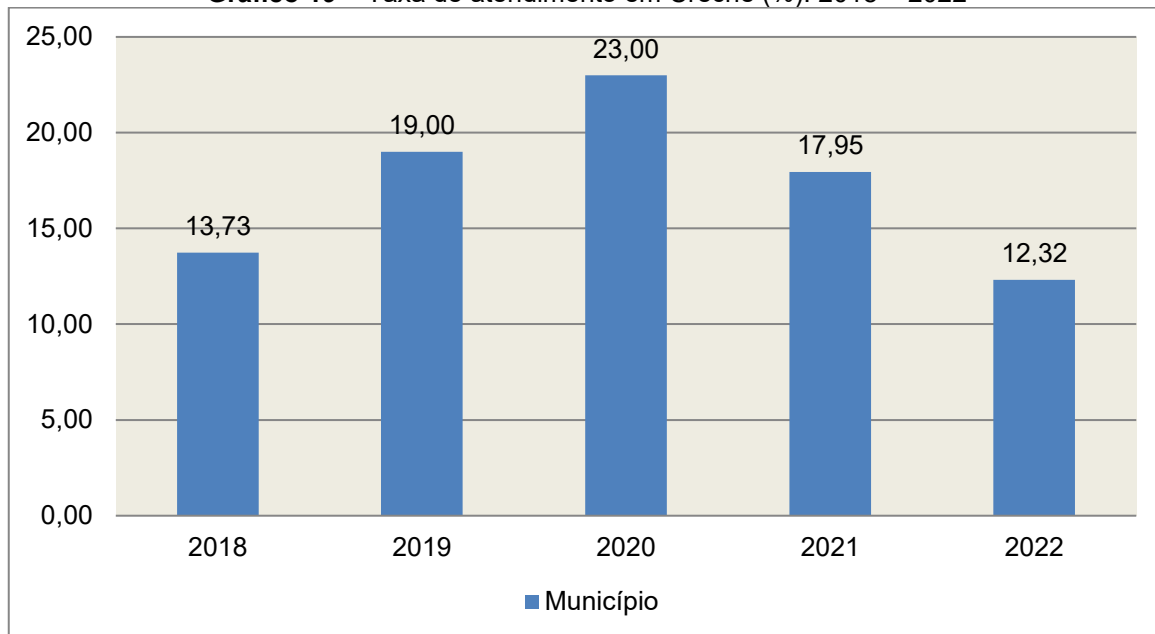
Educação, que no Município de **Jupirá** foi de 50,00%, porém Municípios que fixaram em seus planos percentuais inferiores a 50% deverão observar a meta fixada pelo PNE, em conformidade com o art. 8º, da Lei n. 13.005/2014.

Para avaliação da taxa de atendimento em Creche calculou-se a taxa líquida de matrículas, ou seja, apenas os matriculados que estejam na faixa etária (0 a 3 anos de idade), por meio da seguinte fórmula:

INDICADOR 1B: CRECHES

Fórmula de cálculo: $\frac{\text{População de 0 a 3 anos que frequenta a Creche} \times 100}{\text{População de 0 a 3 anos de idade}}$

Gráfico 19 – Taxa de atendimento em Creche (%): 2018 – 2022



Fonte: dados INEP e levantamento DAE/TCESC

O gráfico anterior demonstra que o Município de Jupirá em 2022 Diminuiu sua taxa de atendimento em Creche, em termos percentuais, quando comparado ao exercício anterior.

8.2.1.1.2. Taxa de Atendimento na Pré-escola

O atendimento da educação infantil na Pré-escola deve-se dar para as crianças de 04 (quatro) a 05 (cinco) anos de idade e a parte inicial da Meta 1 do Plano Nacional de Educação define que o ente deve: “universalizar, até 2016, a Educação Infantil na Pré-escola para as crianças de 4 a 5 anos de idade”.

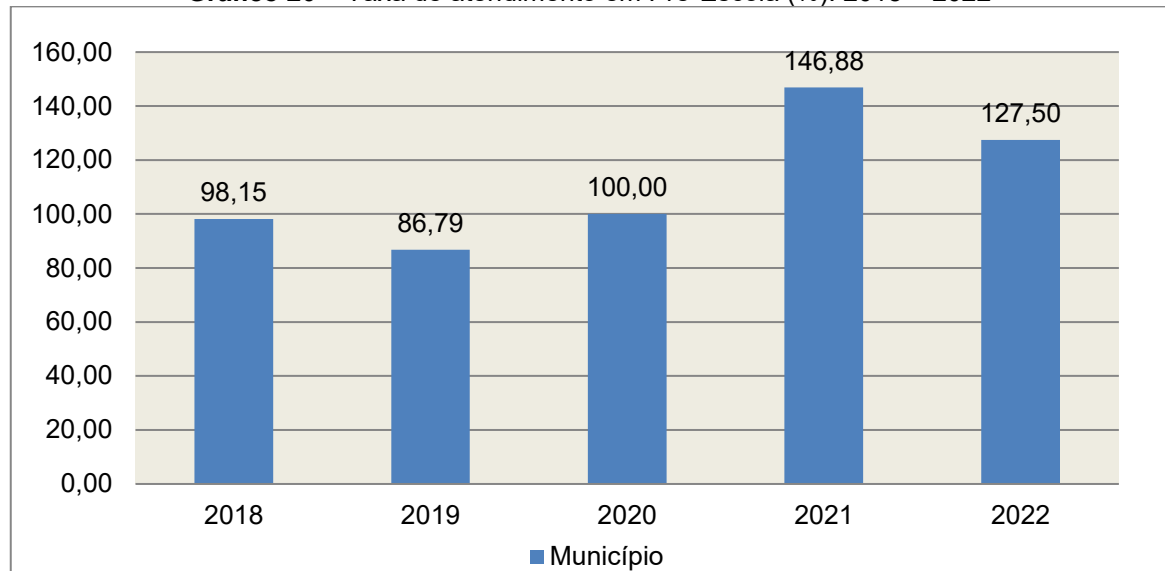
Para avaliação da taxa de atendimento em Pré-escola calculou-se a taxa líquida de matrículas, ou seja, apenas os matriculados que estejam na faixa etária (4 a 5 anos de idade), por meio da seguinte fórmula:

INDICADOR 1A: PRÉ-ESCOLA

Fórmula de cálculo: $\frac{\text{População de 4 e 5 anos que frequenta a Pré-escola} \times 100}{\text{População de 4 e 5 anos de idade}}$

Assim, com base nos dados estatísticos do Município de Jupiá, a Taxa de Atendimento de crianças de 4 a 5 anos de idade, que frequentaram a Pré-escola no referido Município, em 2022, foi de 127,50%, estando **DENTRO** da Meta 1 do Plano Nacional de Educação.

Gráfico 20 – Taxa de atendimento em Pré-Escola (%): 2018 – 2022



Fonte: dados INEP e levantamento DAE/TCE/SC

O gráfico anterior demonstra que o Município de Jupiá em 2022 Diminuiu sua taxa de atendimento na Pré-escola, em termos percentuais, quando comparado ao exercício anterior.

8.2.1.2. Monitoramento das Taxas de Atendimento do Ensino Fundamental

De acordo com o Plano Nacional de Educação (Meta 2), o Brasil deve universalizar o ensino fundamental de 9 (nove) anos para toda a população de 6 (seis) a 14 (quatorze) anos e garantir que pelo menos 95% (noventa e cinco por cento) dos alunos concluam essa etapa na idade recomendada, até o último ano de vigência do PNE.

O ensino fundamental está conceituado no artigo 32 da Lei (federal) nº 9.394, de 20/12/1996, sendo “obrigatório, com duração de 9 (nove) anos, gratuito na escola pública, iniciando-se aos 6 (seis) anos de idade, terá por objetivo a formação básica do cidadão, mediante:

I - o desenvolvimento da capacidade de aprender, tendo como meios básicos o pleno domínio da leitura, da escrita e do cálculo;

II - a compreensão do ambiente natural e social, do sistema político, da tecnologia, das artes e dos valores em que se fundamenta a sociedade;

III - o desenvolvimento da capacidade de aprendizagem, tendo em vista a aquisição de conhecimentos e habilidades e a formação de atitudes e valores;

IV - o fortalecimento dos vínculos de família, dos laços de solidariedade humana e de tolerância recíproca em que se assenta a vida social.”

Este acompanhamento segue a metodologia do Painel da “Meta 2 – Atendimento da população de 6 a 14 anos na Educação Básica”, publicado no Espaço TCE Educação²⁰.

8.2.1.2.1. Taxa de Atendimento do Ensino Fundamental

A parte inicial da Meta 2 do Plano Nacional de Educação estabelece que o Brasil deve universalizar o ensino fundamental de 9 (nove) anos para toda a população de 6 (seis) a 14 (quatorze) anos, até o último ano de vigência do PNE. Considerando que se trata de universalização da etapa, não caberia ao Município fixar meta diversa em seu Plano de Educação.

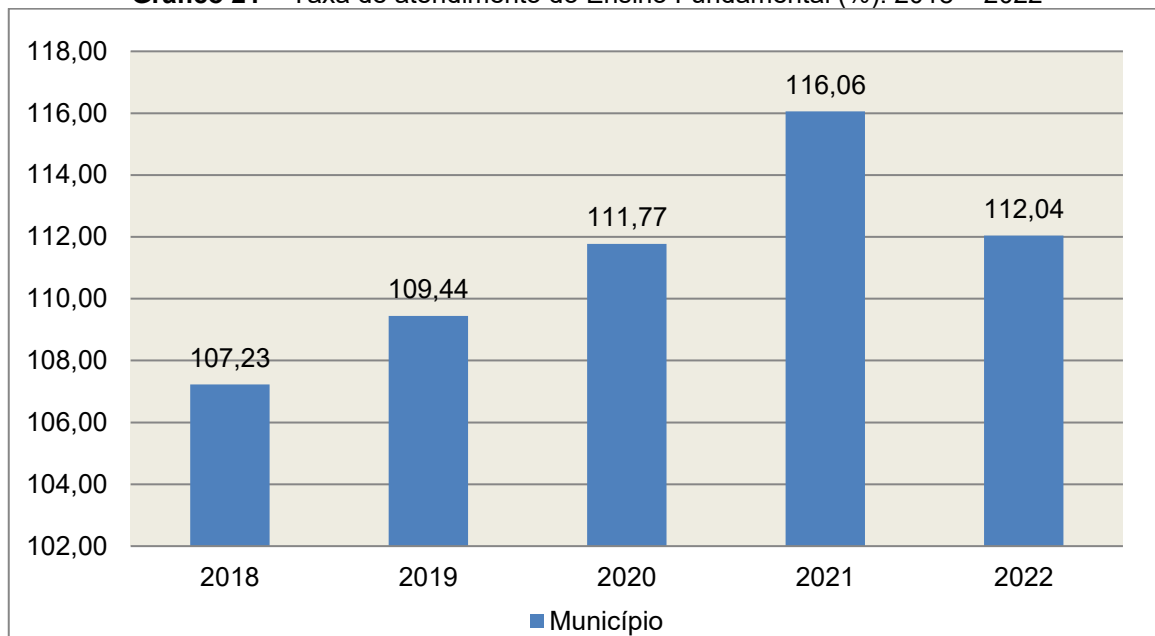
Para definir a taxa de atendimento adotou-se uma interpretação extensiva da Meta 2 do PNE, de forma a contemplar o número de alunos de 6 a 14 anos matriculados²¹ em qualquer modalidade ou etapa de ensino, com a finalidade de focar as crianças e adolescentes excluídas da educação, e não apenas aquelas sem acesso ao Ensino Fundamental. Por isso, para a totalização das matrículas foram considerados os alunos de 6 anos ou mais matriculados em creche, pré-escola, e anos iniciais do Ensino Fundamental, e, para o limite de 14 anos, as matrículas na Educação de Jovens e Adultos (EJA), Ensino Médio e anos finais do Ensino Fundamental.

²⁰ Disponível em: <https://servicos.tce.sc.gov.br/tceeducacao/#acompanhamento>. Acesso em: 30 mar. 2023

²¹ Compreendendo todas as dependências administrativas (Municipal, Estadual, Federal e Privada).

Assim, com base nos dados estatísticos do Município de Jupiá, a taxa de atendimento do Ensino Fundamental em 2022 foi de 112,04%, estando **DENTRO** da meta fixada no Plano Nacional de Educação.

Gráfico 21 – Taxa de atendimento do Ensino Fundamental (%): 2018 – 2022



Fonte: dados INEP e levantamento DAE/TCESC

O gráfico anterior demonstra que o Município de **Jupiá** em **2022 diminuiu** sua taxa de atendimento do Ensino Fundamental, em termos percentuais, quando comparado ao exercício anterior.

8.2.1.3. Monitoramento do Índice de Desenvolvimento da Educação Básica (IDEB)

A Meta 7 do PNE trata do fomento à qualidade da educação básica em todas as etapas e modalidades, com melhoria do fluxo escolar e da aprendizagem de modo a atingir as seguintes médias nacionais para o Ideb:

IDEB	2015	2017	2019	2021
Anos iniciais do ensino fundamental	5,20	5,50	5,70	6,00
Anos finais do ensino fundamental	4,70	5,00	5,20	5,50

O Índice de Desenvolvimento da Educação Básica (Ideb)²² foi criado em 2007 e reúne, em um só indicador, os resultados de dois conceitos igualmente importantes para a qualidade da educação: o fluxo escolar e as médias de desempenho nas avaliações. O Ideb é calculado a partir dos dados sobre aprovação escolar, obtidos no Censo Escolar, e das médias de desempenho no Sistema de Avaliação da Educação Básica (Saeb).

Destaca-se que são publicamente divulgados os resultados do SAEB de municípios que cumprirem requisitos mínimos estabelecidos em portaria do MEC/INEP publicada a cada ano de aplicação do SAEB²³. Deste modo, há municípios que não apresentam dados de IDEB entre os anos de 2015 e 2021.

Este acompanhamento é apresentado com mais detalhes no Painel da “Meta 7 - Índice de Desenvolvimento da Educação Básica (Ideb)”, publicado no Espaço TCE Educação²⁴.

Para o Município de Jupiá, não foi possível obter dados do pelo Instituto Nacional de Estudos e Pesquisas Educacionais Anísio Teixeira (INEP) relativos ao IDEB de 2015 a 2021, ficando prejudicada sua análise.

A seguir, apresenta-se o Ideb nos anos finais do ensino fundamental do Município de Jupiá, abarcando apenas a rede municipal de ensino:

Anos finais do ensino fundamental	2015	2017	2019	2021
Meta IDEB projetada	4,70	5,00	5,20	5,50
IDEB apurado				5,60

A tabela anterior demonstra que o Município de Jupiá em 2021 ficou **acima** da meta projetada pelo INEP para os anos finais do Ensino Fundamental, em termos percentuais, quando comparado ao exercício anterior.

²² Conceito disponível em: <https://www.gov.br/inep/pt-br/areas-de-atuacao/pesquisas-estatisticas-e-indicadores/ideb>. Acesso em: 15 mar 2023.

²³ A exemplo da Portaria nº 250/2021. Disponível em: <https://www.in.gov.br/en/web/dou/-/portaria-n-250-de-5-de-julho-de-2021-330276260>. Acesso em 28 abr. 2023.

²⁴ Disponível em: <https://servicos.tce.sc.gov.br/tceeducacao/#acompanhamento>. Acesso em: 30 mar. 2023.

8.2.1.4. Avaliação da Execução Orçamentária Vinculada ao Atingimento das Metas do PNE

O Plano Nacional da Educação estabeleceu um total de 20 metas a serem atingidas durante o decênio 2014 – 2024 relacionadas à melhoria, expansão e universalização dos serviços públicos de educação no âmbito federal, estadual e municipal. Em seu texto, a Lei ressalta a importância do alinhamento do orçamento com a consecução das metas, como estabelecido em seu Art. 10º:

Art. 10. O plano plurianual, as diretrizes orçamentárias e os orçamentos anuais da União, dos Estados, do Distrito Federal e dos Municípios **serão formulados de maneira a assegurar a consignação de dotações orçamentárias compatíveis com as diretrizes, metas e estratégias deste PNE e com os respectivos planos de educação**, a fim de viabilizar sua plena execução. (Grifo nosso)

Nesse sentido, é apresentado no quadro a seguir o esforço orçamentário do Município de Jupiá para o atingimento das metas do PNE durante o exercício de 2022.

Quadro 20 - Demonstrativo do esforço orçamentário para atingimento das metas do PNE

METAS (A)	% APLICADO (B)	PROJETO-ATIVIDADE (C)	VALOR LIQUIDAÇÃO (D)	VALOR LIQUIDAÇÃO APLICADO A META (BxD)/100
01 Educação Infantil	100,00	02.000012 MANUTENÇÃO DA CRECHE	110.110,71	110.110,71
01 Educação Infantil	99,00	02.000013 MANUTENÇÃO DO PRÉ ESCOLAR	575.432,69	569.678,36
01 Educação Infantil	100,00	02.000020 MANUTENÇÃO TRANSPORTE ESCOLAR ENSINO INFANTIL	105.520,91	105.520,91
01 Educação Infantil	100,00	02.000051 MANUTENÇÃO DA MERENDA ESCOLAR PRE	27.599,85	27.599,85
01 Educação Infantil	100,00	02.000052 MANUTENÇÃO DA MERENDA ESCOLAR CRECHE	23.053,08	23.053,08
02 Ensino Fundamental I	100,00	01.000019 CONTRUÇÃO DO CENTRO DE EDUCAÇÃO MUNICIPAL	905.872,01	905.872,01
02 Ensino Fundamental I	35,30	02.000014 MANUTENÇÃO DO FUNDEB	1.646.817,70	581.326,65
02 Ensino Fundamental I	100,00	02.000015 MANUTENÇÃO DA SECRETARIA DE EDUCAÇÃO	243.141,48	243.141,48
02 Ensino Fundamental I	38,00	02.000016 MANUTENÇÃO DA MERENDA ESCOLAR FUNDEB	86.064,12	32.704,37
02 Ensino Fundamental I	100,00	02.000019 SALÁRIO EDUCAÇÃO	18.130,16	18.130,16

02 Ensino Fundamental I	34,30	02.000021 MANUTENÇÃO TRANSPORTE ESCOLAR ENSINO FUNDAMENTAL	434.762,28	149.123,46
02 Ensino Fundamental I	100,00	02.000056 AQUISIÇÃO DE VEÍCULO, VAN E ÔNIBUS	0,00	0,00
03 Ensino Médio	100,00	02.000049 MANUTENÇÃO TRANSPORTE ESCOLAR SEGUNDO GRAU	300.410,47	300.410,47
04 Inclusão	100,00	02.000017 APOIO A EDUCAÇÃO ESPECIAL APAE	19.050,00	19.050,00
05 Alfabetização Infantil	64,50	02.000014 MANUTENÇÃO DO FUNDEB	1.646.817,70	1.062.197,42
05 Alfabetização Infantil	62,00	02.000016 MANUTENÇÃO DA MERENDA ESCOLAR FUNDEB	86.064,12	53.359,75
05 Alfabetização Infantil	65,00	02.000021 MANUTENÇÃO TRANSPORTE ESCOLAR ENSINO FUNDAMENTAL	434.762,28	282.595,48
06 Educação Integral	0,00	n/d	0,00	0,00
07 Qualidade da Educação Básica/IDEB	0,00	n/d	0,00	0,00
08 Elevação da Escolaridade/Diversidade	0,00	n/d	0,00	0,00
09 Alfabetização de Jovens e Adultos	0,00	n/d	0,00	0,00
10 EJA Integrada	0,00	n/d	0,00	0,00
11 Educação Profissional	0,00	n/d	0,00	0,00
12 Educação Superior	100,00	02.000018 APOIO A EDUCAÇÃO SUPERIOR	33.805,00	33.805,00
13 Qualidade da Educação Superior	0,00	n/d	0,00	0,00
14 Pós-Graduação	0,00	n/d	0,00	0,00
15 Profissionais da Educação	0,00	n/d	0,00	0,00
16 Formação	0,10	02.000013 MANUTENÇÃO DO PRÉ ESCOLAR	575.432,69	575,43
16 Formação	0,20	02.000014 MANUTENÇÃO DO FUNDEB	1.646.817,70	3.293,64
17 Valorização dos Profissionais do Magistério	0,00	n/d	0,00	0,00
18 Planos de Carreira	0,00	n/d	0,00	0,00
19 Gestão Democrática	0,00	n/d	0,00	0,00
20 Financiamento da Educação	0,00	n/d	0,00	0,00

Fonte: Dados do Sistema e-Sfinge Web 6ª competência

Diante dos dados acima informados, tem-se que o total executado no atingimento das metas do PNE do **Município de Jupiá**, no valor de R\$ 4.521.548,23, representa 28,33% do orçamento do Município.

Obs.: Valor executado refere-se ao % informado pela Unidade na 6ª competência do e-Sfinge

9. RESTRIÇÕES APURADAS

9.1 RESTRIÇÕES DE ORDEM CONSTITUCIONAL

Não foram encontradas restrições desta natureza, de acordo com os critérios técnicos adotados.

9.2 RESTRIÇÕES DE ORDEM LEGAL

9.2.1 Divergência, no valor de **R\$ 0,05**, entre as Transferências Financeiras Recebidas (R\$ 5.538.667,33) e as Transferências Financeiras Concedidas (R\$ 5.538.667,28), evidenciadas no Balanço Financeiro – Anexo 13 da Lei nº 4.320/64, caracterizando afronta ao artigo 85 da referida Lei. (Balanço Financeiro – Anexo 13 - fls. 104 e 105 dos autos);

9.2.2 Aplicação parcial no valor de **R\$ 24.628,10**, no primeiro quadrimestre de 2022, referente aos recursos do FUNDEB remanescentes do exercício anterior no valor de **R\$ 27.885,25**, mediante a abertura de crédito adicional, em descumprimento ao estabelecido no § 3º do artigo 25 da Lei nº 14.113/2020 (item 5.2.2, limite 3);

9.2.3 Registro indevido de Passivo Financeiro (Atributo F) com saldo devedor em Depósitos e outras Obrigações na **FR 19 (R\$ 482,56)**, em afronta ao previsto no artigo 85 da Lei nº 4.320/64 e arts. 8º, parágrafo único e 50, I da LRF (Apêndice - Cálculo detalhado do Resultado Financeiro por Especificações de Fonte de Recursos); e

9.2.4 Atraso na remessa da Prestação de Contas do Prefeito, caracterizando afronta ao artigo 51 da Lei Complementar nº 202/2000 c/c o artigo 7º da Instrução Normativa nº TC – 20/2015 (fls. 1 a 4).

9.3 RESTRIÇÕES DE ORDEM REGULAMENTAR

Não foram encontradas restrições desta natureza, de acordo com os critérios técnicos adotados.

10. SÍNTESE DO EXERCÍCIO DE 2022

Quadro 21 – Síntese

1) Balanço Anual Consolidado	Embora, as demonstrações apresentem inconsistências de natureza contábil, essas não afetam de forma significativa a posição financeira, orçamentária e patrimonial do exercício em análise.	
2) Resultado Orçamentário	Déficit totalmente absorvido pelo superávit financeiro do exercício anterior	R\$ 478.540,74
3) Resultado Financeiro	Superávit	R\$ 1.912.575,26
4) LIMITES	PARÂMETRO MÍNIMO	REALIZADO
4.1) Saúde	15,00%	23,79%
4.2) Ensino	25,00%	26,24%
4.3) FUNDEB	70,00%	74,69%
	90,00%	96,60%
4.4) Despesas com pessoal	PARÂMETRO MÁXIMO	REALIZADO
a) Município	60,00%	47,90%
b) Poder Executivo	54,00%	45,02%
c) Poder Legislativo	6,00%	2,89%
4.5) Transparência da Gestão Fiscal	CUMPRIU	

CONCLUSÃO

Considerando que a apreciação das contas tomou por base os dados e informações exigidos pela legislação aplicável, de veracidade ideológica apenas presumida, podendo o Tribunal de Contas - a qualquer época e desde que venha a ter ciência de ato ou fato que a desabone - reapreciar, reformular seu entendimento e emitir novo pronunciamento a respeito;

Considerando que a análise foi efetuada conforme técnicas apropriadas de auditoria, que preveem inclusive a realização de inspeção *in loco* e a utilização de amostragem, conforme o caso;

Considerando que o julgamento das contas de governo do Prefeito Municipal, pela Colenda Câmara de Vereadores, não envolve exame da responsabilidade de administradores municipais, inclusive do Prefeito, quanto a atos de competência do exercício em causa, que devem ser objeto de exame em processos específicos;

Considerando que foi efetuada a análise pelo Corpo Técnico quanto ao cumprimento dos incisos IX e X do Anexo II – Relatório do Órgão Central do Sistema de Controle Interno da Instrução Normativa TCE/SC n.º 20/2015;

Considerando o exposto e mais o que dos autos consta, para efeito de emissão de PARECER PRÉVIO a que se refere o art. 50 da Lei Complementar nº 202/2000, referente às contas do **exercício de 2022 do Município de Jupiá**.

Diante das **Restrições de Ordem Legal** apuradas no item **9.2** deste Relatório de Instrução, entende esta Diretoria que, à vista da análise procedida, possa o Tribunal de Contas, além da emissão do parecer prévio, decidir por:

I - **RECOMENDAR** à Câmara de Vereadores anotação e verificação de acatamento, pelo Poder Executivo, das observações constantes do presente Relatório;

II - **RECOMENDAR** ao Responsável pelo Poder Executivo a adoção das medidas cabíveis para recondução ao percentual máximo de 95%, na relação entre despesas e receitas correntes (item 3.3 – Quadro 10), em conformidade com o art. 167-A da Constituição Federal;

III – **DAR CIÊNCIA** ao Conselho Municipal de Educação, nos termos das diretrizes fixadas na Resolução Atricon nº 003/2015, acerca da análise do cumprimento dos limites no Ensino e FUNDEB, dos Pareceres do Conselho do FUNDEB e Alimentação Escolar e do monitoramento das metas do Plano Nacional de Educação, conforme itens 5.2, 6.1, 6.5 e 8.2, deste Relatório; e

IV - **SOLICITAR** à Câmara de Vereadores seja o Tribunal de Contas comunicado do resultado do julgamento das Contas Anuais em questão, conforme prescreve o art. 59 da Lei Complementar nº 202/2000, inclusive com a remessa do ato respectivo e da ata da sessão de julgamento da Câmara.

É o Relatório,

DGO/Divisão 3, em 28/08/2023.

DANILO VASCONCELOS SANTOS
Auditor Fiscal de Controle Externo

Visto em 28/08/2023.

DANIEL CARDOSO GONÇALVES
Auditor Fiscal de Controle Externo
Chefe da Divisão 3

De Acordo

Em 29/08/2023.

RICARDO JOSÉ DA SILVA
Coordenador de Controle
Coordenadoria de Contas de Governo Municipal

Encaminhem-se os autos ao MPJTC para a necessária manifestação.

Moises Hoegenn
Diretor
Diretoria de Contas de Governo - DGO

INFORMAÇÕES COMPLEMENTARES

Deduções das Despesas com Ações e Serviços Públicos de Saúde

Descrição	R\$
Despesas Empenhadas com Recursos de Convênios Destinados às Ações e Serviços de Saúde	1.369.261,60
Despesas com repasses ao Consórcio Público de Saúde, sem prestação de Contas (Anexos da Instrução: Documento 3 fls. 1 a 6 e Documento 4, fls. 1 a 3)	15.881,83
Total das Deduções com Ações e Serviços Públicos de Saúde do Município	1.385.143,43

Deduções consideradas para fins de Limite Constitucional: Gastos com Manutenção e Desenvolvimento do Ensino

Descrição	R\$
Despesas com Recursos de Convênios e/ou Receitas Vinculadas destinadas à Educação Infantil	119.996,81
Despesas excluídas por não serem consideradas como de manutenção e Desenvolvimento da Educação Infantil	1.110,58
Despesas com Recursos de Convênios e/ou Receitas Vinculadas destinados ao Ensino Fundamental	2.199.152,64
Despesas excluídas por não serem consideradas como de manutenção e Desenvolvimento do Ensino Fundamental	35.866,75
Resultado líquido das transferências do Fundeb	-2.362.758,70
Total das deduções consideradas para fins de Limite Constitucional	-6.631,92

Deduções da Despesa com Pessoal

Descrição	R\$
Executivo: Despesas de Exercícios Anteriores* (Grupo de Natureza de Despesa 1; elemento de Despesa 92) (despesas liquidadas)	55,48
Executivo: Indenizações e Restituições Trabalhistas* (Grupo de Natureza de Despesa 1; elemento de Despesa 94) (despesas liquidadas)	243.702,12
Despesas com agentes comunitários de saúde e agentes de combate às endemias (art. 198, CF, §11)	94.793,79
Total das Deduções das Despesas com Pessoal do Poder Executivo	338.551,39

* Fonte Sistema e-Sfinge

Apuração Financeira da aplicação dos recursos oriundos do FUNDEB

Descrição	R\$
Transferências do FUNDEB	1.363.831,98
(+) Rendimentos de Aplicações Financeiras das Contas do FUNDEB	7.447,88
(-) Saldo Financeiro do FUNDEB em 31/12/2022	46.112,39
(+) Despesas inscritas em Restos a Pagar no exercício e/ou despesas registradas em DDO no exercício, com disponibilidade dos recursos do FUNDEB	-482,56
(=) Total de utilização dos recursos do FUNDEB no exercício de 2022	1.324.684,91

Fonte: Demonstrativos do Balanço Geral consolidado e dados do Sistema e-Sfinge.



APÊNDICE

Despesas com Recursos de Convênios e/ou Receitas Vinculadas destinadas à Saúde:

Fonte de Recurso	Ano	Sub Função	Valor Empenho (R\$)	Valor Liquidação (R\$)	Valor Pagamento (R\$)
38 - Transferências do Sistema Único de Saúde – SUS/União	2022	301	532.055,53	532.055,53	532.055,53
38 - Transferências do Sistema Único de Saúde – SUS/União	2022	302	9.205,04	9.205,04	9.205,04
38 - Transferências do Sistema Único de Saúde – SUS/União	2022	304	29.327,70	29.327,70	29.327,70
54 - Transferências provenientes do Governo Federal destinadas ao vencimento dos agentes comunitários de saúde e dos agentes de combate às endemias	2022	301	80.187,29	80.187,29	80.187,29
54 - Transferências provenientes do Governo Federal destinadas ao vencimento dos agentes comunitários de saúde e dos agentes de combate às endemias	2022	304	14.606,50	14.606,50	14.606,50
67 - Transferências do Sistema Único de Saúde – SUS/Estado	2022	301	165.914,28	165.914,28	165.914,28
67 - Transferências do Sistema Único de Saúde – SUS/Estado	2022	302	9.806,23	9.806,23	9.806,23
76 - Emendas Parlamentares Individuais - Transferência especial (Inciso I do art. 1º EC 105/2019)	2022	301	148.159,03	148.159,03	148.159,03
77 - Emendas de bancada de Parlamentares (EC nº 100/2019)	2022	301	200.000,00	200.000,00	200.000,00
79 - Emendas Parlamentares Impositivas - Transferências do Estado	2022	301	180.000,00	180.000,00	180.000,00
TOTAL			1.369.261,60	1.369.261,60	1.369.261,60

Despesas com Recursos de Convênios e/ou Receitas Vinculadas destinadas à Educação Infantil:

Fonte de Recurso	Ano	Sub Função	Valor Empenho (R\$)	Valor Liquidação (R\$)	Valor Pagamento (R\$)
43 - Recursos do Programa Nacional de Alimentação Escolar - PNAE	2022	365	6.372,73	6.372,73	4.593,63
44 - Recursos do Programa Nacional de Apoio ao Transporte Escolar - PNATE	2022	365	5.861,60	5.861,60	5.861,60
66 - Transferências Legais e Constitucionais do Estado para o Desenvolvimento da Educação	2022	365	8.012,48	8.012,48	8.012,48
68 - Outras Transferências Legais e Constitucionais - Estado	2022	365	99.750,00	99.750,00	99.750,00
TOTAIS			119.996,81	119.996,81	118.217,71

Despesas excluídas por não serem consideradas como de manutenção e Desenvolvimento do Ensino Infantil:

Unidade	Fonte de Recurso	Sub Função	Nº Empenho	Data Empenho	Credor	Valor Empenho (R\$)	Valor Liquidação (R\$)	Valor Pagamento (R\$)	Histórico (R\$)
Prefeitura Municipal de Jupiá	001 - Receitas de Impostos e Transf de Impostos: Educação	365	45	05/01/2022	MERCADO H.L. LTDA	1.110,58	1.110,58	1.110,58	EMPENHO REFERENTE: 12LT DE LEITE ZERO LACTOSE; 24LT DE LEITE INTEGRAL; 40UN DE COMA SABORES 190GR; 12UN DE ÁGUA MINERAL 20LT SEM GÁS; 48UN DE ÁGUA MINERAL 500ML; 04UN DE CHOCOLATE 80GR ZERO LACTOSE; 08UN DE CHOCOLATE 250GR; 08UN DE PÃO TRADICIONAL 400GR; 04UN DE CAFÉ 200GR; 04UN DE CAFÉ 500GR; 04UN DE CHOCOLATE BOMBOM 01KG; E 10UN DE DOCE PIRULITO 500GR, PARA USO, QUANDO NA MANUTENÇÃO DAS ATIVIDADES DO PRÉ-ESCOLAR MUNICIPAL - PINGO DE GENTE, DESTA MUNICIPALIDADE, CONFORME A SOLICITAÇÃO DE MATERIAIS E/OU EXECUÇÃO DE OBRAS/SERVIÇOS Nº 40/2022. (Compra Direta Nº 14/2022)
TOTAL						1.110,58	1.110,58	1.110,58	

Despesas com Recursos de Convênios e/ou Receitas Vinculadas destinadas ao Ensino Fundamental:

Fonte de Recurso	Ano	Sub Função	Valor Empenho (R\$)	Valor Liquidação (R\$)	Valor Pagamento (R\$)
34 - Transferências de Convênios – União/Outros (não relacionados à educação/saúde/assistência social)	2022	361	100.000,00	100.000,00	100.000,00
36 - Salário-Educação	2022	361	18.130,16	18.130,16	18.130,16
43 - Recursos do Programa Nacional de Alimentação Escolar - PNAE	2022	361	13.356,81	13.356,81	8.061,54
44 - Recursos do Programa Nacional de Apoio ao Transporte Escolar - PNATE	2022	361	18.710,75	18.710,75	18.710,75
64 - Transferências de Convênios – Estado/Outros (não relacionados à educação/saúde/assistência social)	2022	361	41,28	41,28	41,28
66 - Transferências Legais e Constitucionais do Estado para o Desenvolvimento da Educação	2022	361	1.711.842,10	796.549,61	796.549,61
68 - Outras Transferências Legais e Constitucionais - Estado	2022	361	300.000,00	300.000,00	300.000,00
79 - Emendas Parlamentares Impositivas - Transferências do Estado	2022	361	37.071,54	37.071,54	37.071,54
TOTAL			2.199.152,64	1.283.860,15	1.278.564,88

Despesas excluídas por não serem consideradas como de manutenção e Desenvolvimento do Ensino Fundamental:

Unidade	Fonte de Recurso	Sub Função	Nº Empenho	Data Empenho	Credor	Valor Empenho (R\$)	Valor Liquidação (R\$)	Valor Pagamento (R\$)	Histórico
Prefeitura Municipal de Jupiá	001 - Receitas de Impostos e Transf de Impostos: Educação	361	1755	10/05/2022	JULIANA ROSSONI GUARAGNI 02626524980	1.758,37	1.758,37	0,00	EMPENHO REFERENTE: 43,059KG DE CUCA SOVADA; 24,3KG DE BISCOITO CASEIRO SEM LACTOSE; E 34,8KG DE PÃO DE CABOTIÁ, PARA CONSUMO, QUANDO NA MANUTENÇÃO DAS ATIVIDADES DO CENTRO INTEGRADO MUNICIPAL DE EDUCAÇÃO, DESTA MUNICIPALIDADE, CONFORME A SOLICITAÇÃO DE MATERIAIS E/OU EXECUÇÃO DE OBRAS/SERVIÇOS Nº 1086/2022. (Compra Direta Nº 826/2022)
Prefeitura Municipal de Jupiá	001 - Receitas de Impostos e Transf de Impostos: Educação	361	2054	31/05/2022	MAIKE ELIZE TECHIO 00606699937	8.000,00	8.000,00	8.000,00	EMPENHO REFERENTE CONTRATAÇÃO DE EMPRESA PARA PRESTAÇÃO DE SERVIÇOS ESPECIALIZADOS EM ACESSORIA DE FORMAÇÃO PROFISSIONAL PARA GESTORES DA SECRETARIA MUNICIPAL DE EDUCAÇÃO, GESTORES ESCOLARES, COORDENADORES E PROFESSORES, BEM COMO ACESSORIA GERAL AS EQUIPES PEDAGÓGICAS, BUSCANDO CONSTRUIR UM PLANO DE AÇÕES DE IMPLEMENTAÇÃO, A FIM DE GARANTIR AOS ESTUDANTES AS APRENDIZAGENS ESSENCIAIS DE CADA NÍVEL, SENDO UM ENCONTRO MENSAL PRESENCIAL DE 08(OITO) HORAS PARA A ETAPA DE EDUCAÇÃO INFANTIL E 08(OITO) HORAS PARTA O ENSINO FUNDAMENTAL, NO PERÍODO DE JULHO A NOVEMBRO DE 2022. CONFORME A SOLICITAÇÃO DE MATERIAIS E/OU EXECUÇÃO DE OBRAS/SERVIÇOS Nº 1235/2022. CONTRATO ADMINISTRATIVO DE PRESTAÇÃO DE SERVIÇOS Nº 34/22.
Prefeitura Municipal de Jupiá	001 - Receitas de Impostos e Transf de Impostos: Educação	361	755	24/02/2022	MARIELI HENRICH ME	748,22	748,22	748,22	EMPENHO REFERENTE: 8,5KG DE BOLO DE LARANJA SEM ADIÇÃO DE AÇÚCAR; 9,6KG DE CUCA ALEMÃO; 5,2KG DE PÃO FATIADO; 10,96KG DE CUCA SOVADA; E 12,95KG DE PÃO INTEGRAL, PARA CONSUMO, QUANDO NA MANUTENÇÃO DAS ATIVIDADES DO CENTRO INTEGRADO MUNICIPAL DE EDUCAÇÃO, DESTA MUNICIPALIDADE, CONFORME A SOLICITAÇÃO DE MATERIAIS E/OU EXECUÇÃO DE OBRAS/SERVIÇOS Nº 450/2022. (Compra Direta Nº 342/2022)

Unidade	Fonte de Recurso	Sub Função	Nº Empenho	Data Empenho	Credor	Valor Empenho (R\$)	Valor Liquidação (R\$)	Valor Pagamento (R\$)	Histórico
Prefeitura Municipal de Jupiá	001 - Receitas de Impostos e Transf de Impostos: Educação	361	4132	18/10/2022	MARIELI HENRICH ME	1.032,07	1.032,07	1.032,07	EMPENHO REFERENTE: 12,56KG DE BOLO TOALHA FELPUDA; 13,96KG DE CUCA SOVADA; 16KG DE CUCA RECHEADA; E 12,459KG DE PÃO FATIADO, PARA CONSUMO, QUANDO NA MANUTENÇÃO DAS ATIVIDADES DESENVOLVIDAS ATRAVÉS DO CENTRO INTEGRADO MUNICIPAL DE EDUCAÇÃO, DESTA MUNICIPALIDADE, CONFORME A SOLICITAÇÃO DE MATERIAIS E/OU EXECUÇÃO DE OBRAS/SERVIÇOS Nº 2684/2022. (Compra Direta Nº 1979/2022)
Prefeitura Municipal de Jupiá	001 - Receitas de Impostos e Transf de Impostos: Educação	361	1640	03/05/2022	MARIELI HENRICH ME	1.080,06	1.080,06	0,00	EMPENHO REFERENTE: 20KG DE BOLO PÃO DE LÓ; 10KG DE CUCA SOVADA; E 40,915KG DE PÃO SOVADINHO, PARA CONSUMO, QUANDO NA MANUTENÇÃO DAS ATIVIDADES DO CENTRO INTEGRADO MUNICIPAL DE EDUCAÇÃO, DESTA MUNICIPALIDADE, CONFORME A SOLICITAÇÃO DE MATERIAIS E/OU EXECUÇÃO DE OBRAS/SERVIÇOS Nº 1018/2022. (Compra Direta Nº 765/2022)
Prefeitura Municipal de Jupiá	001 - Receitas de Impostos e Transf de Impostos: Educação	361	2855	15/07/2022	MARIELI HENRICH ME	179,85	179,85	179,85	EMPENHO REFERENTE 15KG DE PÃO PARA CACHORRO QUENTE, PARA CONSUMO, QUANDO NA MANUTENÇÃO DAS ATIVIDADES DO CENTRO INTEGRADO MUNICIPAL DE EDUCAÇÃO, DESTA MUNICIPALIDADE, CONFORME A SOLICITAÇÃO DE MATERIAIS E/OU EXECUÇÃO DE OBRAS/SERVIÇOS Nº 1849/2022. (Compra Direta Nº 1385/2022)
Prefeitura Municipal de Jupiá	001 - Receitas de Impostos e Transf de Impostos: Educação	361	1384	08/04/2022	MARIELI HENRICH ME	2.640,00	2.640,00	0,00	EMPENHO REFERENTE 240UN DE KIT COM 02UN DE BOLACHA DECORADA, PARA USO, QUANDO NA MANUTENÇÃO DAS ATIVIDADES DESENVOLVIDAS ATRAVÉS DO CENTRO INTEGRADO MUNICIPAL DE EDUCAÇÃO, DESTA MUNICIPALIDADE, CONFORME A SOLICITAÇÃO DE MATERIAIS E/OU EXECUÇÃO DE OBRAS/SERVIÇOS Nº 841/2022. (Compra Direta Nº 631/2022)
Prefeitura Municipal de Jupiá	001 - Receitas de Impostos e Transf de Impostos: Educação	361	1896	20/05/2022	MARIELI HENRICH ME	2.023,00	2.023,00	2.023,00	EMPENHO REFERENTE 70KG DE BOLO COM COBERTURA E CALDA DE LARANJA, PARA DISTRIBUIÇÃO GRATUITA À PARTICIPANTES, QUANDO NA REALIZAÇÃO DO DIA DA FAMÍLIA NA ESCOLA, A REALIZAR-SE NO DIA 21/05/2022, NESTE MUNICÍPIO, CONFORME A SOLICITAÇÃO DE MATERIAIS E/OU EXECUÇÃO DE OBRAS/SERVIÇOS Nº 1199/2022. (Compra Direta Nº 910/2022)
Prefeitura Municipal de Jupiá	001 - Receitas de Impostos e Transf de Impostos: Educação	361	3734	21/09/2022	MERCADO H.L. LTDA	1.076,82	1.076,82	1.076,82	SEU FORNECIMENTO GÊNEROS DE ALIMENTAÇÃO, PARA CONSUMO, QUANDO NA MANUTENÇÃO DAS ATIVIDADES DO CENTRO INTEGRADO MUNICIPAL DE EDUCAÇÃO, DESTA MUNICIPALIDADE, CONFORME A SOLICITAÇÃO DE MATERIAIS E/OU EXECUÇÃO DE OBRAS/SERVIÇOS Nº 2433/2022. (Compra Direta Nº 1786/2022)
Prefeitura Municipal de Jupiá	001 - Receitas de Impostos e Transf de Impostos: Educação	361	1301	04/04/2022	MERCADO H.L. LTDA	989,97	989,97	0,00	EMPENHO REFERENTE GÊNEROS DE ALIMENTAÇÃO, PARA CONSUMO, QUANDO NA MANUTENÇÃO DAS ATIVIDADES DA SECRETARIA MUNICIPAL DE EDUCAÇÃO, DESTA MUNICIPALIDADE, CONFORME A SOLICITAÇÃO DE MATERIAIS E/OU EXECUÇÃO DE OBRAS/SERVIÇOS Nº 787/2022.
Prefeitura Municipal de Jupiá	001 - Receitas de Impostos e Transf de Impostos: Educação	361	1848	17/05/2022	MERCADO H.L. LTDA	1.899,15	1.899,15	0,00	EMPENHO REFERENTE GÊNEROS DE ALIMENTAÇÃO, PARA CONSUMO, QUANDO NA MANUTENÇÃO DAS ATIVIDADES DO CENTRO INTEGRADO MUNICIPAL DE EDUCAÇÃO, DESTA MUNICIPALIDADE, CONFORME A SOLICITAÇÃO DE MATERIAIS E/OU EXECUÇÃO DE OBRAS/SERVIÇOS Nº 1149/2022. (Compra Direta Nº 868/2022)

Unidade	Fonte de Recurso	Sub Função	Nº Empenho	Data Empenho	Credor	Valor Empenho (R\$)	Valor Liquidação (R\$)	Valor Pagamento (R\$)	Histórico
Prefeitura Municipal de Jupirá	001 - Receitas de Impostos e Transf de Impostos: Educação	361	2389	22/06/2022	MERCADO H.L. LTDA	1.424,74	1.424,74	1.424,74	EMPENHO REFERENTE GÊNEROS DE ALIMENTAÇÃO, PARA CONSUMO, QUANDO NA MANUTENÇÃO DAS ATIVIDADES DO CENTRO INTEGRADO MUNICIPAL DE EDUCAÇÃO, DESTA MUNICIPALIDADE, CONFORME A SOLICITAÇÃO DE MATERIAIS E/OU EXECUÇÃO DE OBRAS/SERVIÇOS Nº 1526/2022. (Compra Direta Nº 1158/2022)
Prefeitura Municipal de Jupirá	001 - Receitas de Impostos e Transf de Impostos: Educação	361	3333	23/08/2022	MERCADO H.L. LTDA	1.719,07	1.719,07	1.719,07	EMPENHO REFERENTE GÊNEROS DE ALIMENTAÇÃO, PARA CONSUMO, QUANDO NA MANUTENÇÃO DAS ATIVIDADES DO CENTRO INTEGRADO MUNICIPAL DE EDUCAÇÃO, DESTA MUNICIPALIDADE, CONFORME A SOLICITAÇÃO DE MATERIAIS E/OU EXECUÇÃO DE OBRAS/SERVIÇOS Nº 2192/2022. (Compra Direta Nº 1611/2022)
Prefeitura Municipal de Jupirá	001 - Receitas de Impostos e Transf de Impostos: Educação	361	4636	23/11/2022	MERCADO H.L. LTDA	1.994,99	1.994,99	1.994,99	EMPENHO REFERENTE GÊNEROS DE ALIMENTAÇÃO, PARA CONSUMO, QUANDO NA MANUTENÇÃO DAS ATIVIDADES DO CENTRO INTEGRADO MUNICIPAL DE EDUCAÇÃO, DESTA MUNICIPALIDADE, CONFORME A SOLICITAÇÃO DE MATERIAIS E/OU EXECUÇÃO DE OBRAS/SERVIÇOS Nº 3072/2022. (Compra Direta Nº 2234/2022)
Prefeitura Municipal de Jupirá	001 - Receitas de Impostos e Transf de Impostos: Educação	361	1409	08/04/2022	MERCADO H.L. LTDA	3.554,09	3.554,09	0,00	EMPENHO REFERENTE GÊNEROS DE ALIMENTAÇÃO, PARA CONSUMO, QUANDO NA MANUTENÇÃO DAS ATIVIDADES DO CENTRO INTEGRADO MUNICIPAL DE EDUCAÇÃO, DESTA MUNICIPALIDADE, CONFORME A SOLICITAÇÃO DE MATERIAIS E/OU EXECUÇÃO DE OBRAS/SERVIÇOS Nº 890/2022. (Compra Direta Nº 656/2022)
Prefeitura Municipal de Jupirá	001 - Receitas de Impostos e Transf de Impostos: Educação	361	626	21/02/2022	MERCADO H.L. LTDA	1.476,38	1.476,38	1.476,38	EMPENHO REFERENTE GÊNEROS DE ALIMENTAÇÃO, PARA CUNSUMO, QUANDO NA MANUTENÇÃO DAS ATIVIDADES DO CENTRO INTEGRADO MUNICIPAL DE EDUCAÇÃO, DESTA MUNICIPALIDADE, CONFORME A SOLICITAÇÃO DE MATERIAIS E/OU EXECUÇÃO DE OBRAS/SERVIÇOS Nº 377/2022. (Compra Direta Nº 275/2022)
Prefeitura Municipal de Jupirá	001 - Receitas de Impostos e Transf de Impostos: Educação	361	2852	15/07/2022	MERCADO H.L. LTDA	1.028,77	1.028,77	1.028,77	EMPENHO REFERENTE GENEROS DE ALIMENTAÇÃO, PARA USO, QUANDO NA MANUTENÇÃO DAS ATIVIDADES DO CENTRO INTEGRADO MUNICIPAL DE EDUCAÇÃO, DESTA MUNICIPALIDADE, CONFORME A SOLICITAÇÃO DE MATERIAIS E/OU EXECUÇÃO DE OBRAS/SERVIÇOS Nº 1845/2022. (Compra Direta Nº 1383/2022)
Prefeitura Municipal de Jupirá	001 - Receitas de Impostos e Transf de Impostos: Educação	361	4375	27/10/2022	MERCADO H.L. LTDA	1.931,19	1.931,19	1.931,19	EMPENHO REFERENTE GÊNEROS DE ALIMENTAÇÃO, PARA USO, QUANDO NA MANUTENÇÃO DAS ATIVIDADES DO CENTRO INTEGRADO MUNICIPAL DE EDUCAÇÃO, DESTA MUNICIPALIDADE, CONFORME A SOLICITAÇÃO DE MATERIAIS E/OU EXECUÇÃO DE OBRAS/SERVIÇOS Nº 2895/2022. (Compra Direta Nº 2106/2022)
Prefeitura Municipal de Jupirá	001 - Receitas de Impostos e Transf de Impostos: Educação	361	44	05/01/2022	MERCADO H.L. LTDA	105,00	105,00	105,00	EMPENHO REFERENTE: 04UN DE ÓLEO DE SOJA 900ML; 04UN DE BISCOITO SORTIDO 670G; E 02UN DE BISCOITO ÁGUA E SAL 740GR, PARA CONSUMO, QUANDO NA MANUTENÇÃO DAS ATIVIDADES DO CENTRO INTEGRADO MUNICIPAL DE EDUCAÇÃO, DESTA MUNICIPALIDADE, CONFORME A SOLICITAÇÃO DE MATERIAIS E/OU EXECUÇÃO DE OBRAS/SERVIÇOS Nº 39/2022. (Compra Direta Nº 13/2022)



TRIBUNAL DE CONTAS DO ESTADO DE SANTA CATARINA
DIRETORIA DE CONTAS DE GOVERNO – DGO

Unidade	Fonte de Recurso	Sub Função	Nº Empenho	Data Empenho	Credor	Valor Empenho (R\$)	Valor Liquidação (R\$)	Valor Pagamento (R\$)	Histórico
Prefeitura Municipal de Jupia	001 - Receitas de Impostos e Transf de Impostos: Educação	361	2831	15/07/2022	MERCADO H.L. LTDA	355,01	355,01	355,01	EMPENHO REFERENTE: 08KG DE ABACAXI; 01UN DE EXTRATO DE TOMATE 850GR; E 10UN DE MILHO CONGELADO 170GR; 04UN DE BATATA PALHA 500GR; 1,065KG DE TOMATE; 03UN DE MAIONESE 700GR; 04KG DE SALSICHA; 05UN DE MOLHO DE TOMATE 340GR; E 10UN DE ERVILHA E MILHO CONSERVA 170GR, PARA CONSUMO, QUANDO NA MANUTENÇÃO DAS ATIVIDADES DO CENTRO INTEGRADO MUNICIPAL DE EDUCAÇÃO, DESTA MUNICIPALIDADE, CONFORME A SOLICITAÇÃO DE MATERIAIS E/OU EXECUÇÃO DE OBRAS/SERVIÇOS Nº 1832/2022. (Compra Direta Nº 1371/2022)
Prefeitura Municipal de Jupia	001 - Receitas de Impostos e Transf de Impostos: Educação	361	800	02/03/2022	WILLER BARCELOS PEDROSO 41104228840	850,00	850,00	850,00	EMPENHO REFERENTE ASSINATURA DA REVISTA: VIDA E SAÚDE + O MARAVILHOSO PODER DAS PLANTAS, PELO PERÍODO DE 02 ANOS - FEVEREIRO DE 2022 A FEVEREIRO DE 2024, CONFORME A SOLICITAÇÃO DE MATERIAIS E/OU EXECUÇÃO DE OBRAS/SERVIÇOS Nº 289/2022. (Compra Direta Nº 361/2022)
TOTAL						35.866,75	35.866,75	23.945,11	

Cálculo Detalhado do Resultado Financeiro por especificações de Fonte de Recurso

A - RECURSOS VINCULADOS										
FR	DISPONIBILIDADE DE CAIXA BRUTA (A)	OBRIGAÇÕES FINANCEIRAS (B)			DISPONIBILIDADE DE CAIXA LÍQUIDA / INSUFICIÊNCIA FINANCEIRA (A - B)					SUPERÁVIT/ DÉFICIT
	VALOR REGISTRADO	DEPÓSITOS E OUTRAS OBRIGAÇÕES	RESTOS A PAGAR PROCESSADOS	RESTOS A PAGAR NÃO PROCESSADOS	AJUSTES	COM RPPS	DO RPPS	AJUSTE RPPS	EXCLUÍDO RPPS	
00	0,00	0,00	0,00	0,00	0,00	0,00	0,00	0,00	0,00	SUPERAVIT
01	0,00	1.377,64	0,00	172.610,94	0,00	-173.988,58	0,00	0,00	-173.988,58	DÉFICIT
02	14.706,16	0,00	0,00	0,00	0,00	14.706,16	0,00	0,00	14.706,16	SUPERAVIT
03	0,00	0,00	0,00	0,00	0,00	0,00	0,00	0,00	0,00	SUPERAVIT
04	0,00	0,00	0,00	0,00	0,00	0,00	0,00	0,00	0,00	SUPERAVIT
05	0,00	0,00	0,00	0,00	0,00	0,00	0,00	0,00	0,00	SUPERAVIT
06	0,00	0,00	0,00	0,00	0,00	0,00	0,00	0,00	0,00	SUPERAVIT
07	3.416,62	0,00	0,00	0,00	0,00	3.416,62	0,00	0,00	3.416,62	SUPERAVIT
08	0,00	0,00	0,00	0,00	0,00	0,00	0,00	0,00	0,00	SUPERAVIT
09	0,00	0,00	0,00	0,00	0,00	0,00	0,00	0,00	0,00	SUPERAVIT
10	5.288,86	0,00	0,00	0,00	0,00	5.288,86	0,00	0,00	5.288,86	SUPERAVIT



TRIBUNAL DE CONTAS DO ESTADO DE SANTA CATARINA
DIRETORIA DE CONTAS DE GOVERNO – DGO

11	667,01	0,00	0,00	0,00	0,00	667,01	0,00	0,00	667,01	SUPERAVIT
12	2.229,90	0,00	0,00	0,00	0,00	2.229,90	0,00	0,00	2.229,90	SUPERAVIT
18	46.112,39	0,00	0,00	0,00	0,00	46.112,39	0,00	0,00	46.112,39	SUPERAVIT
19	0,00	*-482,56	0,00	0,00	0,00	482,56	0,00	0,00	482,56	SUPERAVIT
20	0,00	0,00	0,00	0,00	0,00	0,00	0,00	0,00	0,00	SUPERAVIT
31	0,00	0,00	0,00	0,00	0,00	0,00	0,00	0,00	0,00	SUPERAVIT
32	0,00	0,00	0,00	0,00	0,00	0,00	0,00	0,00	0,00	SUPERAVIT
33	5.836,04	0,00	0,00	0,00	0,00	5.836,04	0,00	0,00	5.836,04	SUPERAVIT
34	0,00	0,00	0,00	0,00	0,00	0,00	0,00	0,00	0,00	SUPERAVIT
35	31.317,49	0,00	0,00	0,00	0,00	31.317,49	0,00	0,00	31.317,49	SUPERAVIT
36	244.002,53	0,00	0,00	0,00	0,00	244.002,53	0,00	0,00	244.002,53	SUPERAVIT
37	0,00	0,00	0,00	0,00	0,00	0,00	0,00	0,00	0,00	SUPERAVIT
38	142.345,09	0,00	0,00	0,00	0,00	142.345,09	0,00	0,00	142.345,09	SUPERAVIT
39	5.421,80	0,00	0,00	0,00	0,00	5.421,80	0,00	0,00	5.421,80	SUPERAVIT
40	0,00	0,00	0,00	0,00	0,00	0,00	0,00	0,00	0,00	SUPERAVIT
41	0,00	0,00	0,00	0,00	0,00	0,00	0,00	0,00	0,00	SUPERAVIT
42	0,00	0,00	0,00	0,00	0,00	0,00	0,00	0,00	0,00	SUPERAVIT
43	2.231,09	0,00	0,00	0,00	0,00	2.231,09	0,00	0,00	2.231,09	SUPERAVIT
44	8.992,94	0,00	0,00	0,00	0,00	8.992,94	0,00	0,00	8.992,94	SUPERAVIT
45	0,00	0,00	0,00	0,00	0,00	0,00	0,00	0,00	0,00	SUPERAVIT
46	0,00	0,00	0,00	0,00	0,00	0,00	0,00	0,00	0,00	SUPERAVIT
50	2.111,28	0,00	0,00	0,00	0,00	2.111,28	0,00	0,00	2.111,28	SUPERAVIT
51	0,00	0,00	0,00	0,00	0,00	0,00	0,00	0,00	0,00	SUPERAVIT
52	0,00	0,00	0,00	0,00	0,00	0,00	0,00	0,00	0,00	SUPERAVIT
53	0,00	0,00	0,00	0,00	0,00	0,00	0,00	0,00	0,00	SUPERAVIT
54	17.502,21	0,00	0,00	0,00	0,00	17.502,21	0,00	0,00	17.502,21	SUPERAVIT



TRIBUNAL DE CONTAS DO ESTADO DE SANTA CATARINA
DIRETORIA DE CONTAS DE GOVERNO – DGO

55	1.710,68	0,00	0,00	0,00	0,00	1.710,68	0,00	0,00	1.710,68	SUPERAVIT
56	0,00	0,00	0,00	0,00	0,00	0,00	0,00	0,00	0,00	SUPERAVIT
61	0,00	0,00	0,00	0,00	0,00	0,00	0,00	0,00	0,00	SUPERAVIT
62	0,00	0,00	0,00	0,00	0,00	0,00	0,00	0,00	0,00	SUPERAVIT
63	0,00	0,00	0,00	0,00	0,00	0,00	0,00	0,00	0,00	SUPERAVIT
64	0,00	0,00	0,00	0,00	0,00	0,00	0,00	0,00	0,00	SUPERAVIT
65	42.636,42	0,00	0,00	0,00	0,00	42.636,42	0,00	0,00	42.636,42	SUPERAVIT
66	1.001.318,60	0,00	0,00	915.292,49	0,00	86.026,11	0,00	0,00	86.026,11	SUPERAVIT
67	76.079,57	0,00	0,00	0,00	0,00	76.079,57	0,00	0,00	76.079,57	SUPERAVIT
68	1.323.968,22	0,00	0,00	1.043.185,38	0,00	280.782,84	0,00	0,00	280.782,84	SUPERAVIT
75	0,00	0,00	0,00	0,00	0,00	0,00	0,00	0,00	0,00	SUPERAVIT
76	526.778,09	0,00	0,00	0,00	0,00	526.778,09	0,00	0,00	526.778,09	SUPERAVIT
77	0,00	0,00	0,00	0,00	0,00	0,00	0,00	0,00	0,00	SUPERAVIT
78	113,41	0,00	0,00	0,00	0,00	113,41	0,00	0,00	113,41	SUPERAVIT
79	455.409,49	0,00	0,00	200.000,00	0,00	255.409,49	0,00	0,00	255.409,49	SUPERAVIT
80	0,00	0,00	0,00	0,00	0,00	0,00	0,00	0,00	0,00	SUPERAVIT
81	0,00	0,00	0,00	0,00	0,00	0,00	0,00	0,00	0,00	SUPERAVIT
82	0,00	0,00	0,00	0,00	0,00	0,00	0,00	0,00	0,00	SUPERAVIT
83	0,00	0,00	0,00	0,00	0,00	0,00	0,00	0,00	0,00	SUPERAVIT
84	0,00	0,00	0,00	0,00	0,00	0,00	0,00	0,00	0,00	SUPERAVIT
85	0,00	0,00	0,00	0,00	0,00	0,00	0,00	0,00	0,00	SUPERAVIT
86	0,00	0,00	0,00	0,00	0,00	0,00	0,00	0,00	0,00	SUPERAVIT
87	0,00	0,00	0,00	0,00	0,00	0,00	0,00	0,00	0,00	SUPERAVIT
88	0,00	0,00	0,00	0,00	0,00	0,00	0,00	0,00	0,00	SUPERAVIT
89	0,00	0,00	0,00	0,00	0,00	0,00	0,00	0,00	0,00	SUPERAVIT
93	0,00	0,00	0,00	0,00	0,00	0,00	0,00	0,00	0,00	SUPERAVIT



TRIBUNAL DE CONTAS DO ESTADO DE SANTA CATARINA
DIRETORIA DE CONTAS DE GOVERNO – DGO

95	0,00	0,00	0,00	0,00	0,00	0,00	0,00	0,00	0,00	SUPERAVIT
T.	3.960.195,89	895,08	0,00	2.331.088,81	0,00	1.628.212,00	0,00	0,00	1.628.212,00	

Obs.: *vide Restrição anotada no subitem 9.2.3 do item 9.2 - Restrições de Ordem Legal do Capítulo 9 – Restrições Apuradas, deste Relatório de Instrução.

B		RECURSO ORDINARIO						
FR		OBRIGAÇÕES FINANCEIRAS (B)			DISPONIBILIDADE DE CAIXA LÍQUIDA / INSUFICIÊNCIA FINANCEIRA (A - B)		SUPERÁVIT/DÉFICIT	
DISPONIBILIDADE DE CAIXA BRUTA (A)								
VALOR REGISTRADO	DEPÓSITOS E OUTRAS OBRIGAÇÕES	RESTOS A PAGAR PROCESSADOS	RESTOS A PAGAR NÃO PROCESSADOS	AJUSTES	DISPONIBILIDADE DE CAIXA AJUSTADA			
00	398.149,58	-895,08	10.692,87	103.988,53	0,00	284.363,26	SUPERAVIT	
T.	398.149,58	-895,08	10.692,87	103.988,53	0,00	284.363,26		



PROCESSO: **@PCP 23/00122485**

AUTUADO: **06/03/2023** PROTOCOLO: **7603/2023**

RELATOR: **CONSELHEIRO Aderson Flores**

UN. GESTORA: **Prefeitura Municipal de Jupiá**

RESPONSÁVEL: **Valdelirio Locatelli da Cruz**

INTERESSADO: **Cleusimar César Fante, Conselho Municipal de Educação de Jupiá, Darci Moschen, Prefeitura Municipal de Jupiá**

ESPÉCIE: **Contas anuais do Município Prestadas pelo Prefeito**

ASSUNTO: **Prestação de Contas do Prefeito referente ao exercício de 2022**